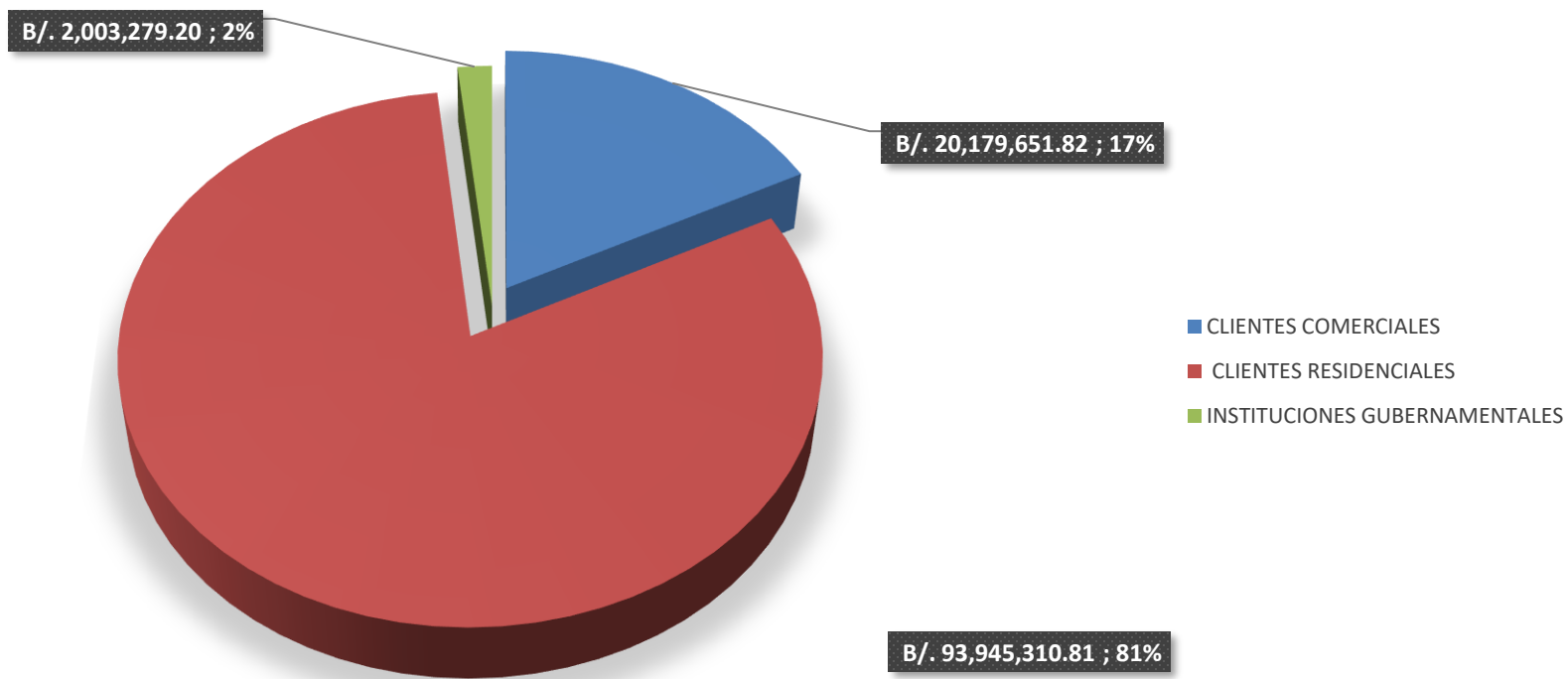


AUTORIDAD DE ASEO URBANO Y DOMICILIARIO
 DIRECCIÓN DE FINANZAS
 DEPARTAMENTO DE COMERCIALIZACIÓN
 TOTAL DE LA MOROSIDAD POR TIPO DE CLIENTE
 AL MES DE OCTUBRE DE 2024 (EN BALBOAS)

CORREGIMIENTO	CLIENTES		INSTITUCIONES GUBERNAMENTALES
	COMERCIALES	RESIDENCIALES	
TOTAL MOROSIDAD	B/. 20,179,651.82	B/. 93,945,310.81	B/. 2,003,279.20
TOTAL DE MOROSIDAD AL MES DE OCTUBRE 2024			B/. 116,128,241.83

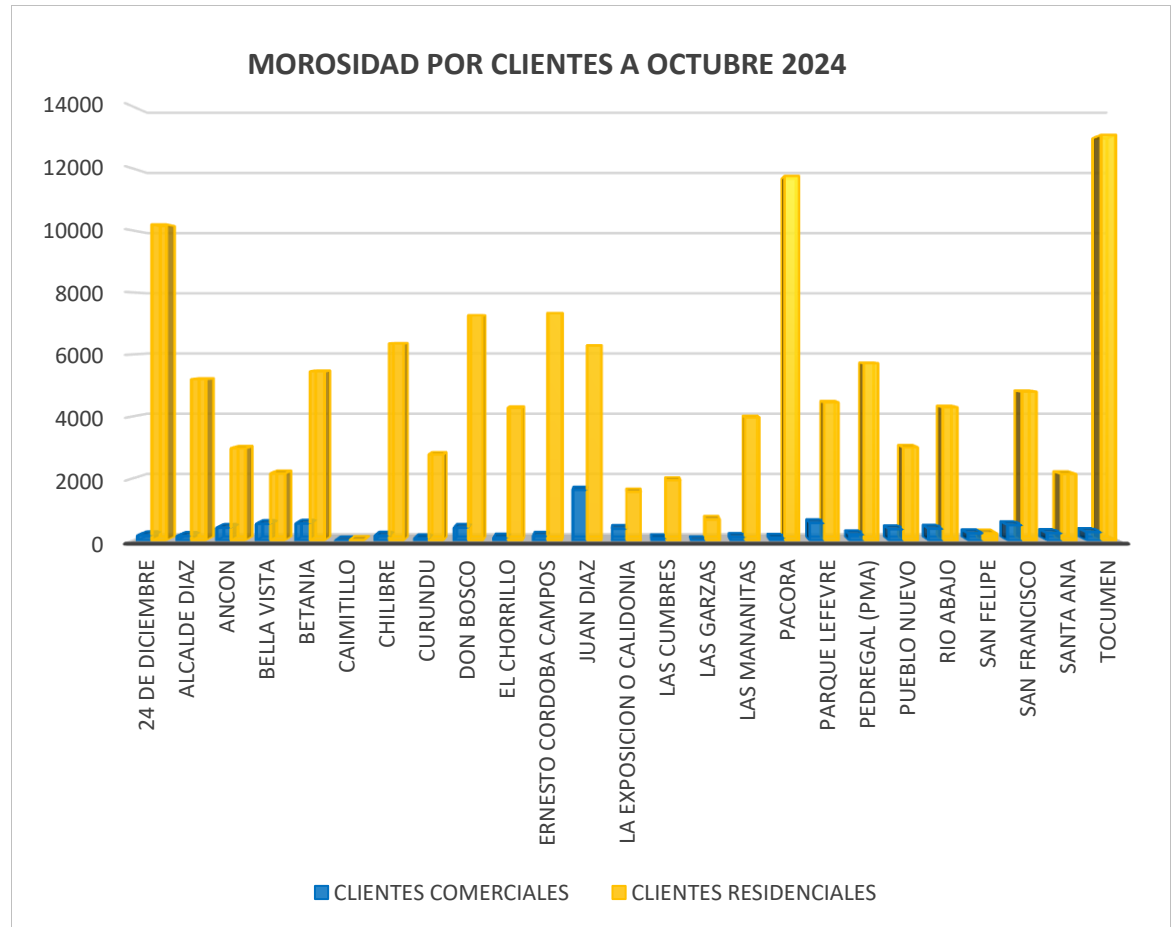
TOTAL MOROSIDAD A OCTUBRE 2024



AUTORIDAD DE ASEO URBANO Y DOMICILIARIO
DIRECCIÓN DE FINANZAS
DEPARTAMENTO DE COMERCIALIZACIÓN
COMPOSICIÓN DE LOS CLIENTES MOROSOS POR TIPO DE CLIENTE Y CORREGIMIENTOS
AL MES DE OCTUBRE DE 2024
CANTIDAD DE CLIENTES

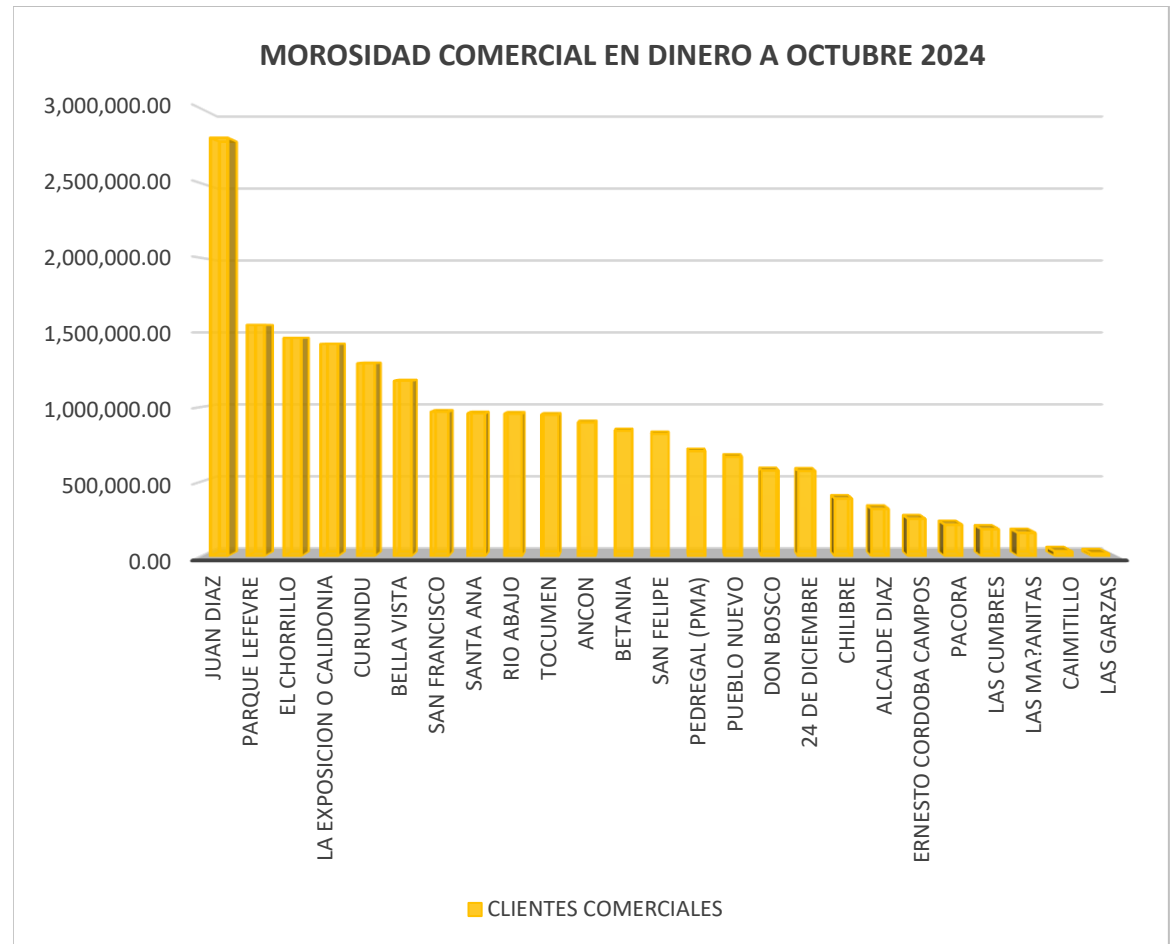
CORREGIMIENTO	CLIENTES COMERCIALES	CLIENTES RESIDENCIALES
24 DE DICIEMBRE	534	10,572
ALCALDE DÍAZ	186	5,965
ANCON	405	2,269
BELLA VISTA	474	1,565
BETANIA	572	4,343
CAIMITILLO	37	3,438
CHILIBRE	131	3,517
CURUNDU	65	2,803
DON BOSCO	534	6,373
EL CHORRILLO	139	4,282
ERNESTO CORDOBA CAMPOS	154	7,192
JUAN DIAZ	1,591	5,555
LA EXPOSICION O CALIDONIA	343	1,417
LAS CUMBRES	71	1,750
LAS GARZAS	20	3,265
LAS MAÑANITAS	123	4,222
PACORA	124	14,128
PARQUE LEFEVRE	527	3,407
PEDREGAL (PMA)	218	5,948
PUEBLO NUEVO	349	2,153
RIO ABAJO	307	4,027
SAN FELIPE	223	366
SAN FRANCISCO	399	3,635
SANTA ANA	248	2,201
TOCUMEN	288	12,756
TOTAL	8,062	117,149

FUENTE: IDAAN



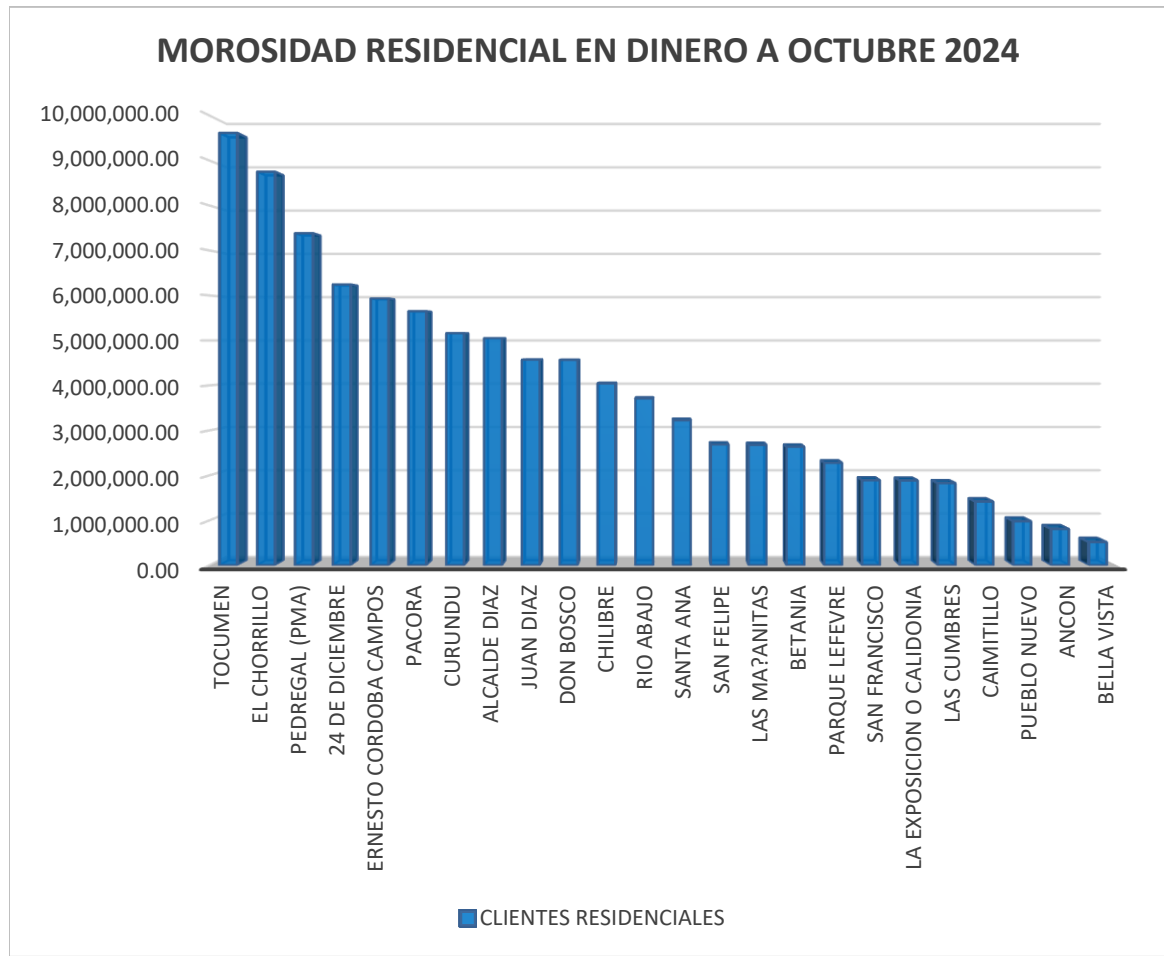
AUTORIDAD DE ASEO URBANO Y DOMICILIARIO
DIRECCIÓN DE FINANZAS
DEPARTAMENTO DE COMERCIALIZACIÓN
COMPOSICIÓN DE LA MOROSIDAD POR TIPO DE CLIENTE Y CORREGIMIENTOS
AL MES DE OCTUBRE DE 2024 - (EN BALBOAS)

CORREGIMIENTO	CLIENTES COMERCIALES	%
JUAN DIAZ	2,803,744.11	14%
PARQUE LEFEVRE	1,550,588.63	8%
EL CHORRILLO	1,463,810.00	7%
LA EXPOSICION O CALIDONIA	1,423,231.06	7%
CURUNDU	1,293,627.79	6%
BELLA VISTA	1,176,479.06	6%
SAN FRANCISCO	969,020.08	5%
SANTA ANA	958,176.06	5%
RIO ABAJO	955,401.94	5%
TOCUMEN	948,388.64	5%
ANCON	896,713.15	4%
BETANIA	841,339.21	4%
SAN FELIPE	821,458.07	4%
PEDREGAL (PMA)	704,691.29	3%
PUEBLO NUEVO	666,970.22	3%
DON BOSCO	574,632.14	3%
24 DE DICIEMBRE	571,971.40	3%
CHILIBRE	386,582.31	2%
ALCALDE DÍAZ	317,530.59	2%
ERNESTO CORDOBA CAMPOS	251,280.73	1%
PACORA	212,044.16	1%
LAS CUMBRES	182,133.21	1%
LAS MAÑANITAS	157,052.10	1%
CAIMITILLO	33,434.38	0%
LAS GARZAS	19,351.49	0%
TOTAL	B/. 20,179,651.82	100%



AUTORIDAD DE ASEO URBANO Y DOMICILIARIO
DIRECCIÓN DE FINANZAS
DEPARTAMENTO DE COMERCIALIZACIÓN
COMPOSICIÓN DE LA MOROSIDAD POR TIPO DE CLIENTE Y CORREGIMIENTOS
AL MES DE OCTUBRE DE 2024 - (EN BALBOAS)

CORREGIMIENTO	CLIENTES RESIDENCIALES	%
TOCUMEN	9,614,061.75	10%
EL CHORRILLO	8,750,708.88	9%
PEDREGAL (PMA)	7,384,405.08	8%
24 DE DICIEMBRE	6,244,896.40	7%
ERNESTO CORDOBA CAMPOS	5,933,238.49	6%
PACORA	5,651,017.78	6%
CURUNDU	5,163,019.15	5%
ALCALDE DIAZ	5,051,930.00	5%
JUAN DIAZ	4,571,316.19	5%
DON BOSCO	4,566,824.15	5%
CHILIBRE	4,042,138.28	4%
RIO ABAJO	3,710,413.25	4%
SANTA ANA	3,224,702.31	3%
SAN FELIPE	2,686,403.44	3%
LAS MA?ANITAS	2,677,618.20	3%
BETANIA	2,637,373.50	3%
PARQUE LEFEVRE	2,279,208.40	2%
SAN FRANCISCO	1,891,755.00	2%
LA EXPOSICION O CALIDONIA	1,887,024.50	2%
LAS CUMBRES	1,827,493.63	2%
CAIMITILLO	1,416,592.63	2%
PUEBLO NUEVO	980,041.13	1%
ANCON	808,285.50	1%
BELLA VISTA	516,072.59	1%
LAS GARZAS	428,770.58	0%
TOTAL	B/. 93,945,310.81	100%



AUTORIDAD DE ASEO URBANO Y DOMICILIARIO
DIRECCIÓN DE FINANZAS
DEPARTAMENTO DE TESORERÍA
MOROSIDAD EN TASA DE ASEO DE INSTITUCIONES GUBERNAMENTALES
AL MES DE OCTUBRE DE 2024 - (EN BALBOAS)

DETALLE	MOROSIDAD	%
MINISTERIO DE EDUCACION (ENERO 2022 a NOV 2024)	B/. 1,667,876.55	83%
MUNICIPIO DE PANAMA	B/. 75,216.32	5%
POLICIA NACIONAL	B/.72,445.80	4%
MINISTERIO DE VIVIENDA	B/.34,443.60	2%
C.S.S. CIUDAD DE LA SALUD	B/. 28,939.37	1%
BANCO HIPOTECARIO NACIONAL	B/.15,897.90	1%
I.D.A.A.N. DIC.2023	B/.14,530.23	1%
OTROS DE 0.00 A 1700.00 (22 PUNTOS)	B/.11,649.27	1%
MINISTERIO DE SALUD	B/.9,581.00	0%
AEROPUERTO TOCUMEN	B/.7,007.00	0%
MINISTERIO DE ECONOMIA Y FINANZAS	B/. 6,612.32	0%
C.S.S. EDIFICIO BOLIVAR	B/. 6,292.00	0%
MEF-UABR	B/. 6,050.50	0%
MINISTERIO DE SEGURIDAD PUBLICA	B/.5,887.04	0%
AUTORIDAD DE TURISMO PANAMA	B/.5,077.11	0%
CABLE & WIRELESS	B/.4,903.80	0%
INADEH	B/.4,358.14	0%
MINISTERIO DE CULTURA	B/.3,769.48	0%
MINISTERIO DE LA PRESIDENCIA-PARQUE OMAR	B/.3,229.12	0%
MINISTERIO DE OBRAS PUBLICAS	B/.2,964.82	0%
MINISTERIO DE DESARROLLO AGROPECUARIO	B/.2,931.50	0%
ORGANO JUDICIAL	B/.2,872.87	0%
I.F.A.R.H.U.	B/.2,821.39	0%
HOSPITAL SALUD MENTAL	B/.2,431.00	0%
I.P.H.E.	B/.2,002.00	0%
INST. MEDICINA LEGAL Y CIENCIAS FORENSES	B/.1,744.60	0%
C.S.S. EDIFICIO DE RENTA Nº1-2-6-11-15	B/.1,744.47	0%
TOTAL	B/.2,003,279.20	102%

FUENTE: AAUD-DPTO DE TESORERIA

MOROSIDAD GUBERNAMENTAL EN DINERO A OCTUBRE 2024

