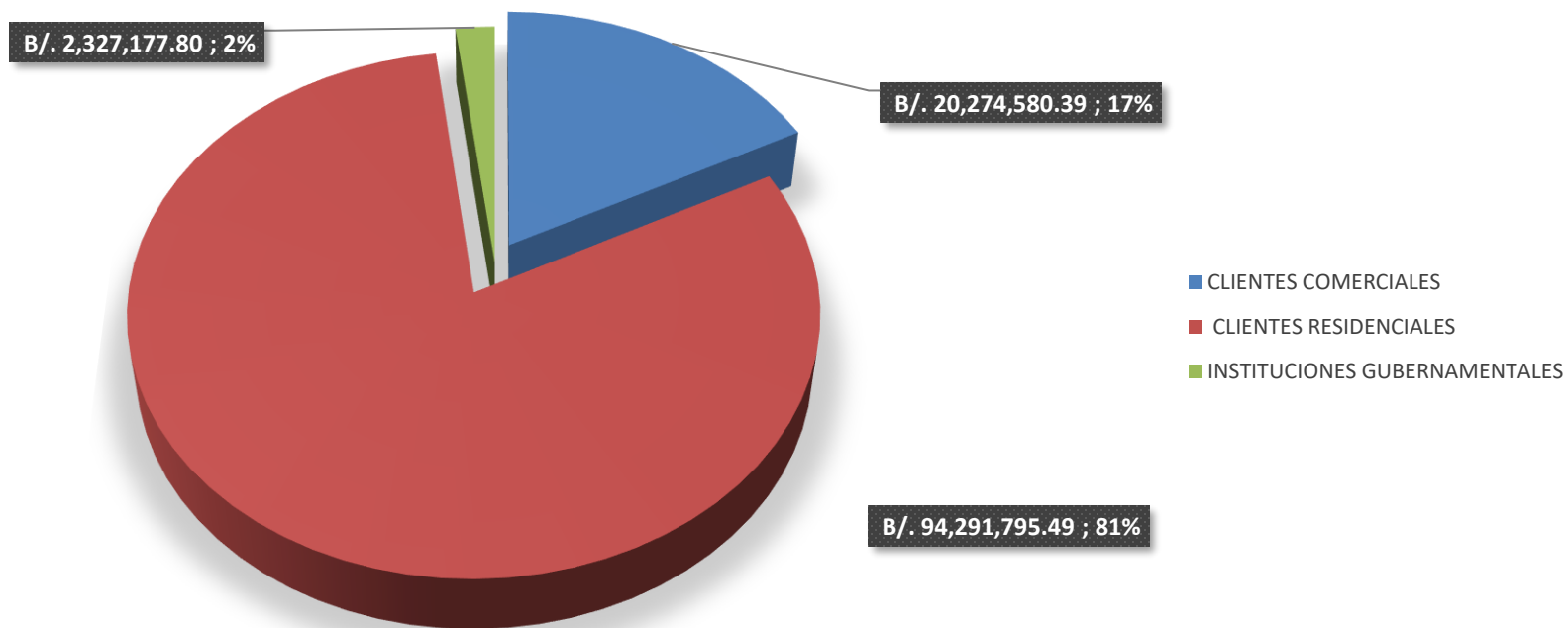


AUTORIDAD DE ASEO URBANO Y DOMICILIARIO  
 DIRECCIÓN DE FINANZAS  
 DEPARTAMENTO DE COMERCIALIZACIÓN  
**TOTAL DE LA MOROSIDAD POR TIPO DE CLIENTE  
 AL MES DE NOVIEMBRE DE 2024 (EN BALBOAS)**

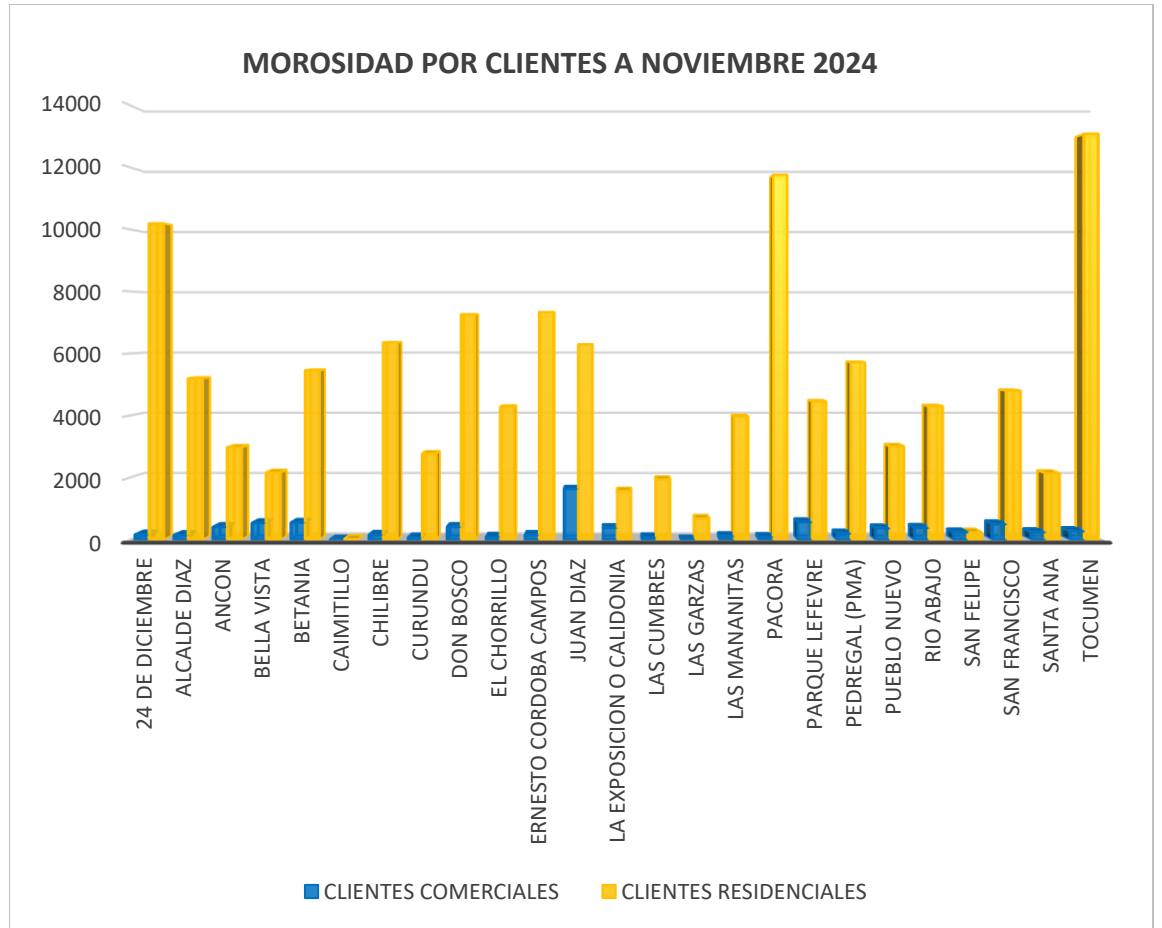
CORREGIMIENTO	CLIENTES		INSTITUCIONES GUBERNAMENTALES
	COMERCIALES	RESIDENCIALES	
TOTAL MOROSIDAD	B/. 20,274,580.39	B/. 94,291,795.49	B/. 2,327,177.80
<b>TOTAL DE MOROSIDAD AL MES DE NOVIEMBRE 2024</b>			<b>B/. 116,893,553.68</b>

**TOTAL MOROSIDAD A NOVIEMBRE 2024**



AUTORIDAD DE ASEO URBANO Y DOMICILIARIO  
DIRECCIÓN DE FINANZAS  
DEPARTAMENTO DE COMERCIALIZACIÓN  
COMPOSICIÓN DE LOS CLIENTES MOROSOS POR TIPO DE CLIENTE Y CORREGIMIENTOS  
AL MES DE NOVIEMBRE DE 2024  
CANTIDAD DE CLIENTES

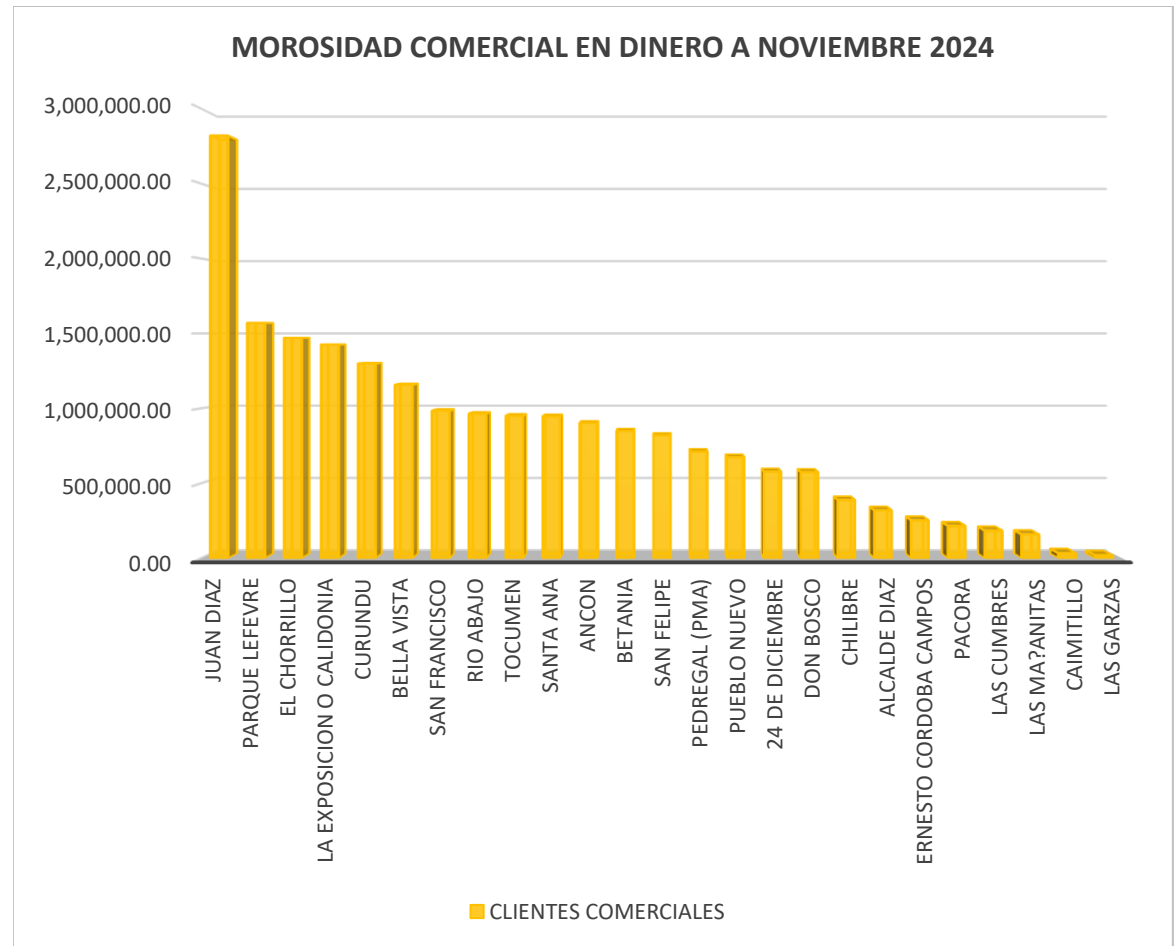
CORREGIMIENTO	CLIENTES COMERCIALES	CLIENTES RESIDENCIALES
24 DE DICIEMBRE	535	10,748
ALCALDE DIAZ	197	6,019
ANCON	404	2,340
BELLA VISTA	514	1,660
BETANIA	633	4,505
CAIMITILLO	33	3,493
CHILIBRE	139	3,576
CURUNDU	63	2,802
DON BOSCO	544	6,436
EL CHORRILLO	138	4,289
ERNESTO CORDOBA CAMPOS	154	7,242
JUAN DIAZ	1,601	5,641
LA EXPOSICION O CALIDONIA	354	1,441
LAS CUMBRES	70	1,867
LAS GARZAS	20	3,294
LAS MAÑANITAS	129	4,278
PACORA	130	14,255
PARQUE LEFEVRE	529	3,505
PEDREGAL (PMA)	216	5,999
PUEBLO NUEVO	370	2,272
RIO ABAJO	320	4,057
SAN FELIPE	228	372
SAN FRANCISCO	408	3,722
SANTA ANA	248	2,219
TOCUMEN	302	12,905
TOTAL	8,279	118,937



FUENTE: IDAAN

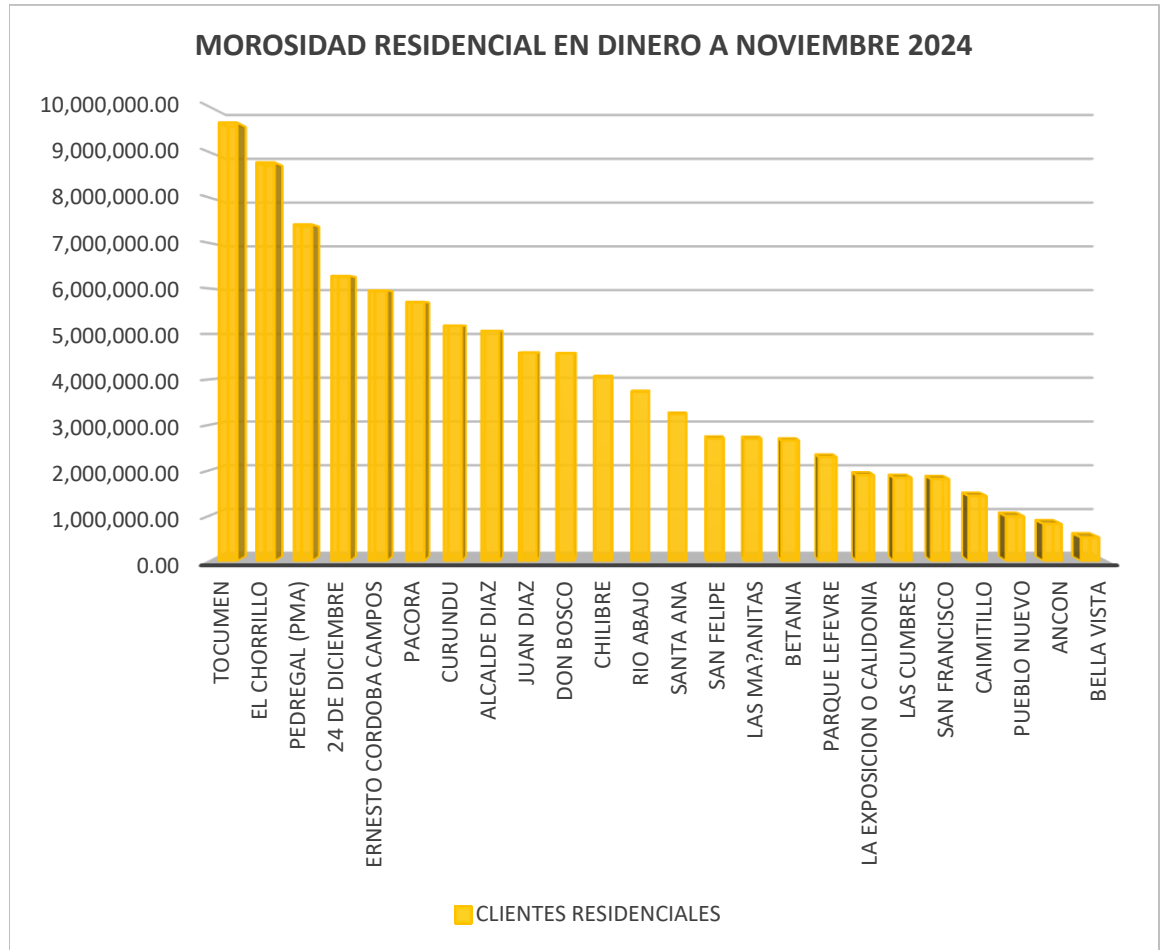
AUTORIDAD DE ASEO URBANO Y DOMICILIARIO  
DIRECCIÓN DE FINANZAS  
DEPARTAMENTO DE COMERCIALIZACIÓN  
COMPOSICIÓN DE LA MOROSIDAD POR TIPO DE CLIENTE Y CORREGIMIENTOS  
AL MES DE NOVIEMBRE DE 2024 - (EN BALBOAS)

CORREGIMIENTO	CLIENTES COMERCIALES	%
JUAN DIAZ	2,818,869.04	14%
PARQUE LEFEVRE	1,570,364.58	8%
EL CHORRILLO	1,470,358.07	7%
LA EXPOSICION O CALIDONIA	1,425,575.88	7%
CURUNDU	1,299,234.39	6%
BELLA VISTA	1,157,735.15	6%
SAN FRANCISCO	984,161.84	5%
RIO ABAJO	963,823.53	5%
TOCUMEN	950,408.36	5%
SANTA ANA	946,751.75	5%
ANCON	902,260.73	4%
BETANIA	849,704.42	4%
SAN FELIPE	820,793.76	4%
PEDREGAL (PMA)	711,632.38	4%
PUEBLO NUEVO	674,656.45	3%
24 DE DICIEMBRE	578,439.10	3%
DON BOSCO	575,143.80	3%
CHILIBRE	389,005.22	2%
ALCALDE DIAZ	319,856.35	2%
ERNESTO CORDOBA CAMPOS	252,914.50	1%
PACORA	215,831.11	1%
LAS CUMBRES	184,500.61	1%
LAS MA?ANITAS	159,232.56	1%
CAIMITILLO	33,521.26	0%
LAS GARZAS	19,805.55	0%
<b>TOTAL</b>	<b>B/. 20,274,580.39</b>	<b>100%</b>



AUTORIDAD DE ASEO URBANO Y DOMICILIARIO  
DIRECCIÓN DE FINANZAS  
DEPARTAMENTO DE COMERCIALIZACIÓN  
COMPOSICIÓN DE LA MOROSIDAD POR TIPO DE CLIENTE Y CORREGIMIENTOS  
AL MES DE NOVIEMBRE DE 2024 - (EN BALBOAS)

CORREGIMIENTO	CLIENTES RESIDENCIALES	%
TOCUMEN	9,650,138.77	10%
EL CHORRILLO	8,773,846.10	9%
PEDREGAL (PMA)	7,409,431.56	8%
24 DE DICIEMBRE	6,276,679.14	7%
ERNESTO CORDOBA CAMPOS	5,957,869.34	6%
PACORA	5,704,980.69	6%
CURUNDU	5,184,561.76	5%
ALCALDE DIAZ	5,070,507.06	5%
JUAN DIAZ	4,586,964.42	5%
DON BOSCO	4,574,968.86	5%
CHILIBRE	4,061,737.97	4%
RIO ABAJO	3,725,733.51	4%
SANTA ANA	3,233,856.48	3%
SAN FELIPE	2,699,455.40	3%
LAS MA?ANITAS	2,691,294.18	3%
BETANIA	2,654,350.76	3%
PARQUE LEFEVRE	2,293,277.37	2%
LA EXPOSICION O CALIDONIA	1,891,681.27	2%
LAS CUMBRES	1,836,969.08	2%
SAN FRANCISCO	1,809,620.97	2%
CAIMITILLO	1,433,028.92	2%
PUEBLO NUEVO	984,934.85	1%
ANCON	818,190.31	1%
BELLA VISTA	521,690.48	1%
LAS GARZAS	446,026.24	0%
TOTAL	B/. 94,291,795.49	100%



AUTORIDAD DE ASEO URBANO Y DOMICILIARIO  
DIRECCIÓN DE FINANZAS  
DEPARTAMENTO DE TESORERÍA  
MOROSIDAD EN TASA DE ASEO DE INSTITUCIONES GUBERNAMENTALES  
AL MES DE NOVIEMBRE DE 2024 - (EN BALBOAS)

DETALLE	MOROSIDAD	%
MINISTERIO DE EDUCACION (ENERO 2022 a Oct. 2024)	B/. 2,058,735.03	5%
POLICIA NACIONAL	B/. 72,445.80	3%
MINISTERIO DE VIVIENDA	B/. 34,443.60	1%
C.S.S. CIUDAD DE LA SALUD	B/. 28,939.37	1%
MUNICIPIO DE PANAMA	B/. 18,804.08	1%
BANCO HIPOTECARIO NACIONAL	B/. 15,897.90	1%
I.D.A.A.N. (DIC.2023)	B/. 14,530.23	1%
MINISTERIO DE SALUD	B/. 9,581.00	0%
MINISTERIO DE SEGURIDAD PUBLICA	B/. 7,358.80	0%
AEROPUERTO TOCUMEN	B/. 7,007.00	0%
MINISTERIO DE ECONOMIA Y FINANZAS	B/. 6,612.32	0%
AUTORIDAD DE TURISMO PANAMA	B/. 6,540.00	0%
INADEH	B/. 4,358.14	0%
MINISTERIO DE LA PRESIDENCIA-PARQUE OMAR	B/. 3,229.12	0%
C.S.S. EDIFICIO BOLIVAR	B/. 3,146.00	0%
MEF-UABR	B/. 3,025.25	0%
MINISTERIO DE OBRAS PUBLICAS	B/. 2,964.82	0%
MINISTERIO DE DESARROLLO AGROPECUARIO	B/. 2,931.50	0%
ORGANO JUDICIAL	B/. 2,872.87	0%
I.F.A.R.H.U.	B/. 2,821.39	0%
CABLE & WIRELESS	B/. 2,451.90	0%
HOSPITAL SALUD MENTAL	B/. 2,431.00	0%
I.P.H.E.	B/. 2,002.00	0%
C.S.S. EDIFICIO DE RENTA Nº1-2-6-11-15	B/. 1,744.47	0%
C.S.S. ALMACEN CENTRAL DE MEDICAMENTO	B/. 1,657.37	0%
OTROS DE 0.00 A 1,600.00 (23 PUNTOS)	B/. 10,646.84	1%
TOTAL	B/. 2,327,177.80	17%

FUENTE: AAUD-DPTO DE TESORERIA

