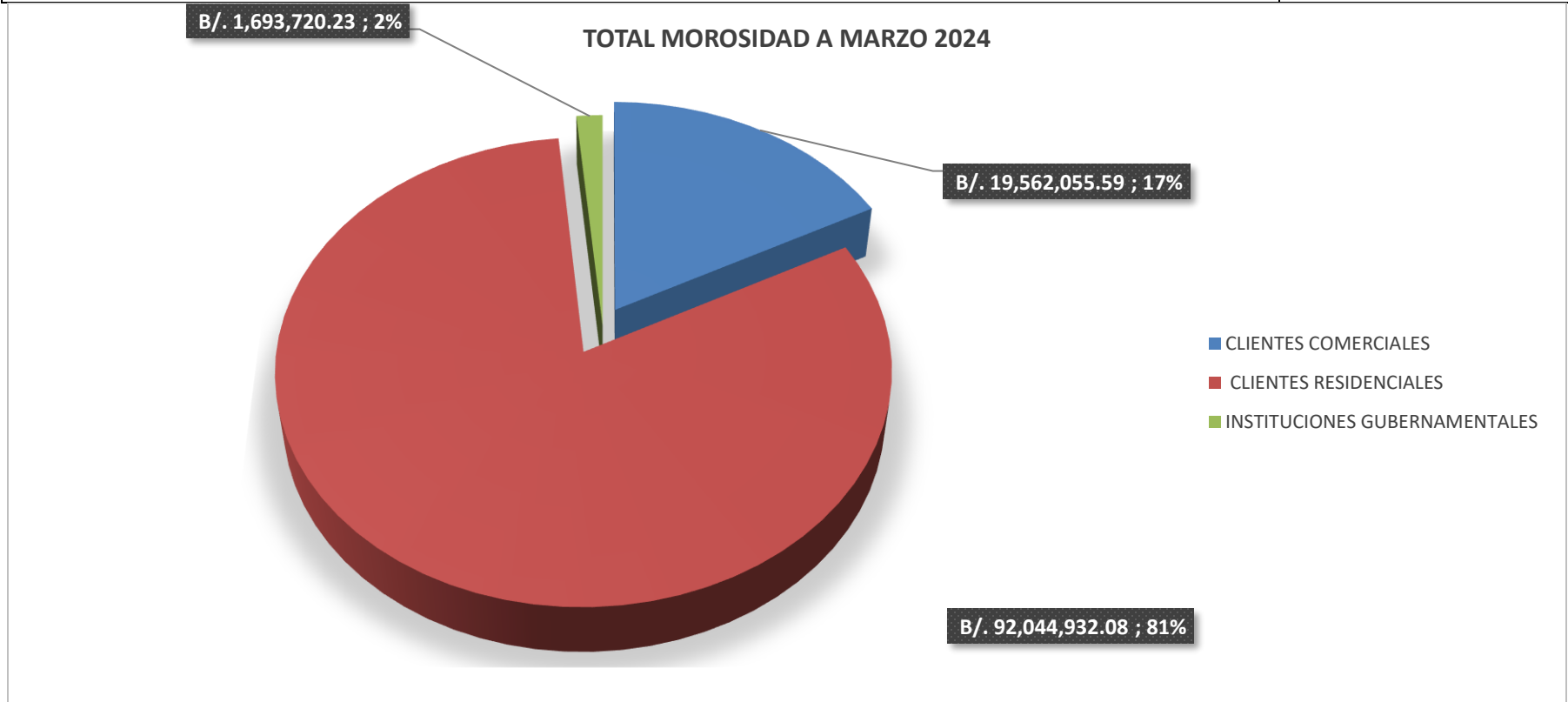


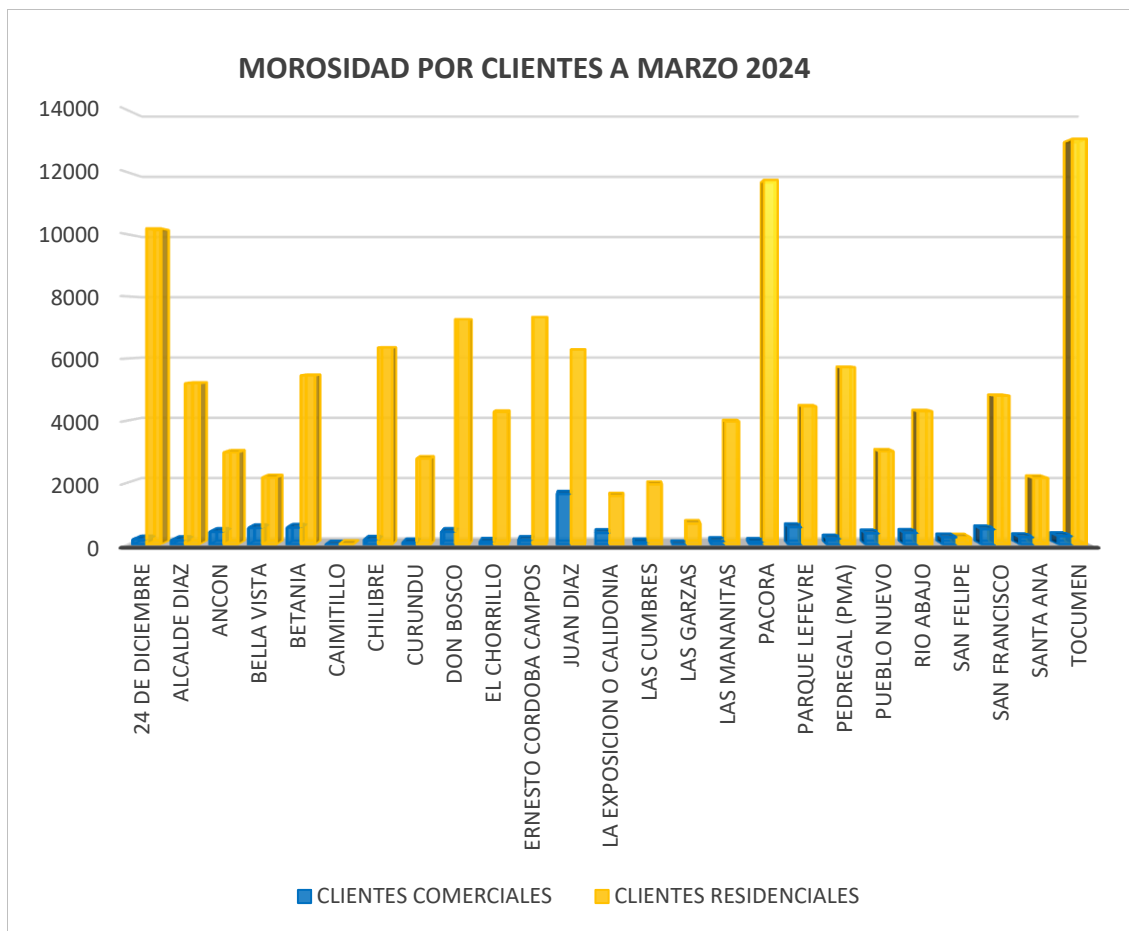
AUTORIDAD DE ASEO URBANO Y DOMICILIARIO  
DIRECCIÓN DE FINANZAS  
DEPARTAMENTO DE COMERCIALIZACIÓN  
TOTAL DE LA MOROSIDAD POR TIPO DE CLIENTE  
AL MES DE MARZO DE 2024 (EN BALBOAS)

CORREGIMIENTO	CLIENTES		INSTITUCIONES GUBERNAMENTALES
	COMERCIALES	RESIDENCIALES	
TOTAL MOROSIDAD	B/. 19,562,055.59	B/. 92,044,932.08	<b>B/. 1,693,720.23</b>
<b>TOTAL DE MOROSIDAD AL MES DE MARZO 2024</b>			<b>B/. 113,300,707.90</b>



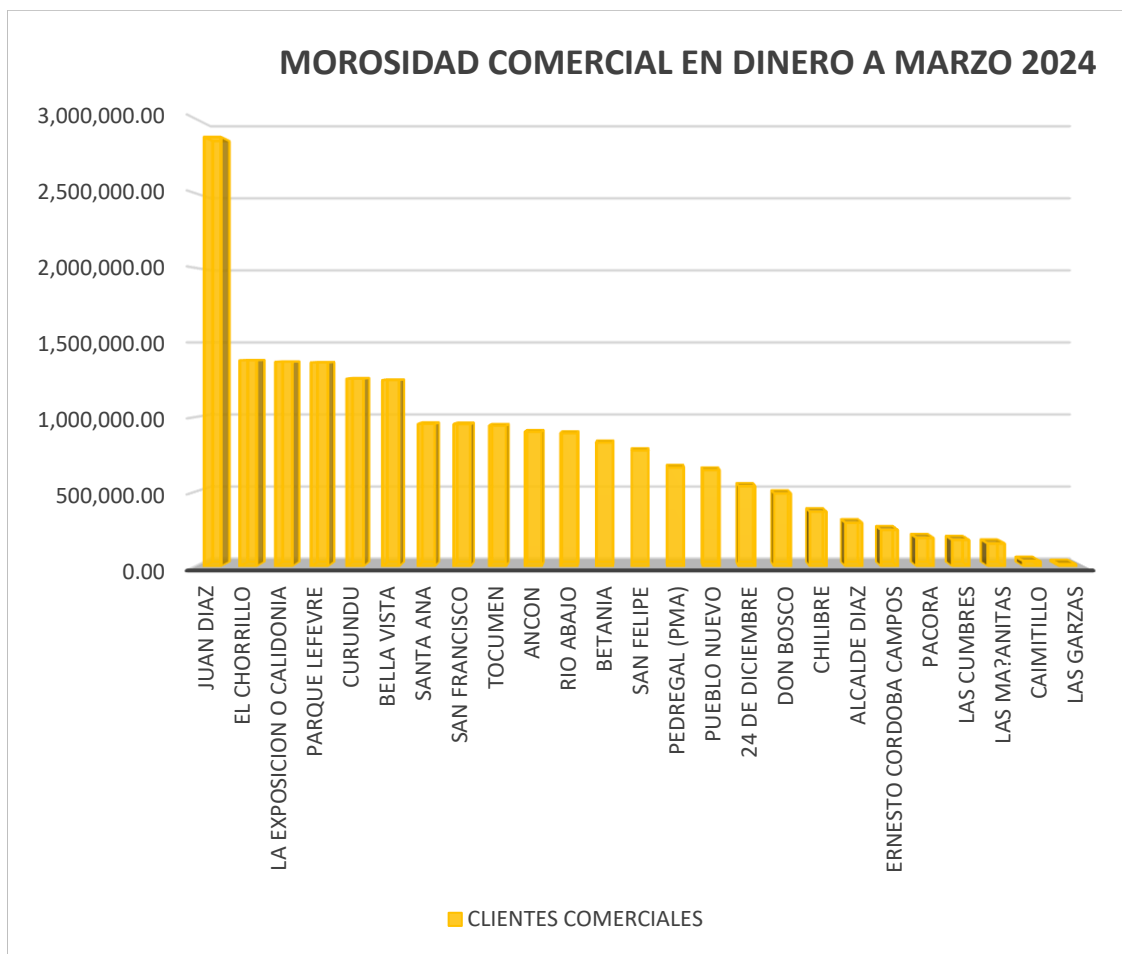
**AUTORIDAD DE ASEO URBANO Y DOMICILIARIO**  
**DIRECCIÓN DE FINANZAS**  
**DEPARTAMENTO DE COMERCIALIZACIÓN**  
**COMPOSICIÓN DE LOS CLIENTES MOROSOS POR TIPO DE CLIENTE Y CORREGIMIENTOS**  
**AL MES DE MARZO DE 2024**  
**CANTIDAD DE CLIENTES**

CORREGIMIENTO	CLIENTES COMERCIALES	CLIENTES RESIDENCIALES
24 DE DICIEMBRE	551	10,703
ALCALDE DIAZ	167	5,549
ANCON	365	2,321
BELLA VISTA	513	1,695
BETANIA	474	4,462
CAIMITILLO	24	2,775
CHILIBRE	131	3,480
CURUNDU	64	2,757
DON BOSCO	447	6,424
EL CHORRILLO	109	4,263
ERNESTO CORDOBA CAMPOS	148	7,208
JUAN DIAZ	1,629	5,636
LA EXPOSICION O CALIDONIA	356	1,417
LAS CUMBRES	70	1,747
LAS GARZAS	16	2,667
LAS MANANITAS	142	4,285
PACORA	117	13,607
PARQUE LEFEVRE	409	3,549
PEDREGAL (PMA)	211	5,889
PUEBLO NUEVO	286	2,254
RIO ABAJO	289	3,842
SAN FELIPE	222	176
SAN FRANCISCO	408	3,918
SANTA ANA	217	2,197
TOCUMEN	255	12,737
<b>TOTAL</b>	<b>7,620</b>	<b>115,558</b>



AUTORIDAD DE ASEO URBANO Y DOMICILIARIO  
DIRECCIÓN DE FINANZAS  
DEPARTAMENTO DE COMERCIALIZACIÓN  
COMPOSICIÓN DE LA MOROSIDAD POR TIPO DE CLIENTE Y CORREGIMIENTOS  
AL MES DE MARZO DE 2024 - (EN BALBOAS)

CORREGIMIENTO	CLIENTES COMERCIALES	%
JUAN DIAZ	2,875,332.08	15%
EL CHORRILLO	1,380,516.77	7%
LA EXPOSICION O CALIDONIA	1,370,425.45	7%
PARQUE LEFEVRE	1,366,331.54	7%
CURUNDU	1,257,277.51	6%
BELLA VISTA	1,247,774.99	6%
SANTA ANA	953,969.92	5%
SAN FRANCISCO	952,346.33	5%
TOCUMEN	942,997.93	5%
ANCON	901,665.34	5%
RIO ABAJO	892,237.46	5%
BETANIA	829,495.07	4%
SAN FELIPE	776,446.23	4%
PEDREGAL (PMA)	663,142.43	3%
PUEBLO NUEVO	645,444.55	3%
24 DE DICIEMBRE	538,423.37	3%
DON BOSCO	489,487.90	3%
CHILIBRE	366,945.33	2%
ALCALDE DIAZ	292,486.11	1%
ERNESTO CORDOBA CAMPOS	245,089.15	1%
PACORA	191,212.10	1%
LAS CUMBRES	178,112.33	1%
LAS MA?ANITAS	153,801.37	1%
CAIMITILLO	35,803.35	0%
LAS GARZAS	15,290.98	0%
TOTAL	B/. 19,562,055.59	100%



FUENTE: IDAAN

**Nota:** A partir del mes de Septiembre 2021 en los reportes generados por el IDAAN, Don Bosco es separado de Juan Diaz.

**Nota:** A partir del reporte de Diciembre 2021 se inicia el registro de clientes de Las Garzas como Corregimiento registrado por el IDAAN.

**Nota:** A partir del reporte de Enero 2022 se inicia el registro de clientes de Caimitillo como Corregimiento registrado por el IDAAN

**AUTORIDAD DE ASEO URBANO Y DOMICILIARIO  
DIRECCIÓN DE FINANZAS  
DEPARTAMENTO DE COMERCIALIZACIÓN  
COMPOSICIÓN DE LA MOROSIDAD POR TIPO DE CLIENTE Y CORREGIMIENTOS  
AL MES DE MARZO DE 2024 - (EN BALBOAS)**

CORREGIMIENTO	CLIENTES RESIDENCIALES	%
TOCUMEN	9,424,082.68	10%
EL CHORRILLO	8,571,228.01	9%
PEDREGAL (PMA)	7,254,358.97	8%
24 DE DICIEMBRE	6,096,967.86	7%
ERNESTO CORDOBA CAMPOS	5,808,248.74	6%
PACORA	5,323,246.36	6%
CURUNDU	4,994,827.50	5%
ALCALDE DIAZ	4,948,048.40	5%
DON BOSCO	4,617,087.99	5%
JUAN DIAZ	4,514,622.99	5%
CHILIBRE	3,931,515.09	4%
RIO ABAJO	3,661,158.92	4%
SANTA ANA	3,129,508.26	3%
LAS MAÑANITAS	2,648,334.32	3%
BETANIA	2,611,996.30	3%
SAN FELIPE	2,578,719.24	3%
PARQUE LEFEVRE	2,416,549.91	3%
SAN FRANCISCO	1,893,967.66	2%
LA EXPOSICION O CALIDONIA	1,852,295.33	2%
LAS CUMBRES	1,806,419.52	2%
CAIMITILLO	1,337,401.84	1%
PUEBLO NUEVO	989,050.16	1%
ANCON	813,562.26	1%
BELLA VISTA	505,999.11	1%
LAS GARZAS	315,734.66	0%
<b>TOTAL</b>	<b>B/. 92,044,932.08</b>	<b>100%</b>



FUENTE: IDAAN

**Nota:** A partir del mes de Septiembre 2021 en los reportes generados por el IDAAN,

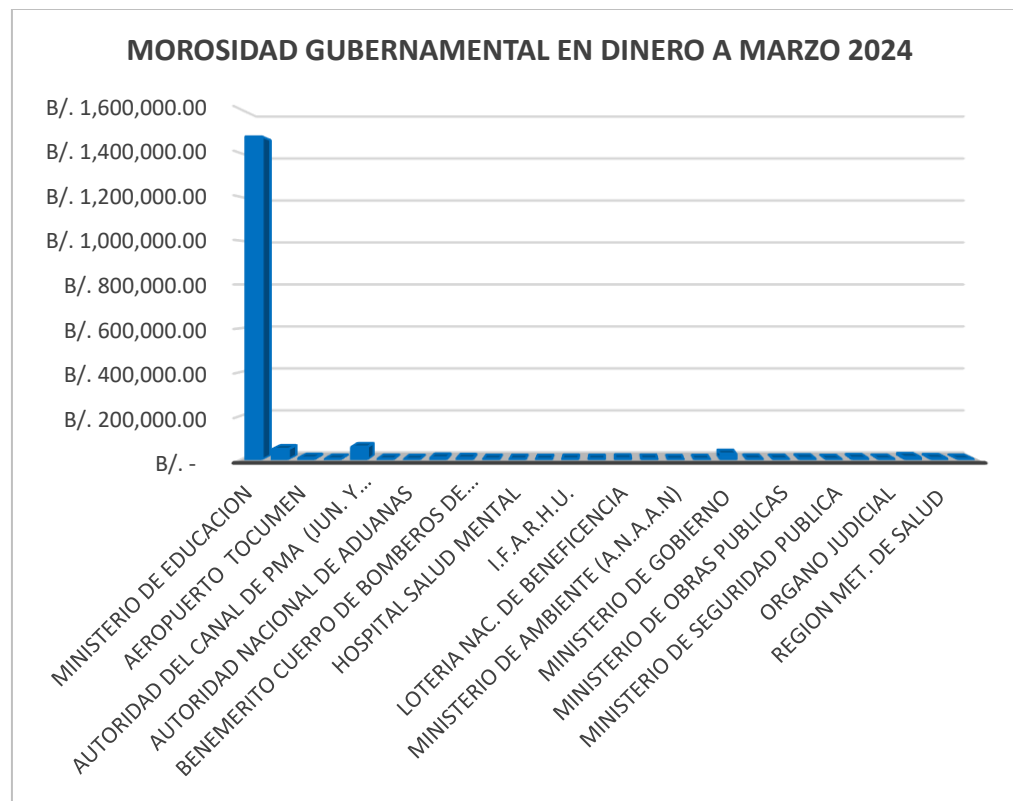
**Nota:** A partir del reporte de Diciembre 2021 se inicia el registro de clientes de Las C

**Nota:** A partir del reporte de Enero 2022 se inicia el registro de clientes de Caimitillo como Corregimiento registrado por el IDAAN

AUTORIDAD DE ASEO URBANO Y DOMICILIARIO  
DIRECCIÓN DE FINANZAS  
DEPARTAMENTO DE TESORERÍA  
MOROSIDAD EN TASA DE ASEO DE INSTITUCIONES GUBERNAMENTALES  
AL MES DE MARZO DE 2024 - (EN BALBOAS)

INSTITUCIONES GUBERNAMENTALES	MOROSIDAD	%
MINISTERIO DE EDUCACION	B/. 1,475,384.79	87%
MUNICIPIO DE PANAMA	B/. 47,010.20	3%
AEROPUERTO TOCUMEN	B/. 7,007.00	0%
MEF-UABR	B/. 3,025.25	0%
AUTORIDAD DEL CANAL DE PMA (JUN. y JUL. 2019)114,065.92	B/. 57,032.96	3%
AUTORIDAD MARITIMA DE PMA	B/. 2,901.47	0%
AUTORIDAD NACIONAL DE ADUANAS	B/. 1,462.89	0%
BANCO HIPOTECARIO NACIONAL	B/. 7,948.95	0%
BENEMERITO CUERPO DE BOMBEROS DE PANAMA	B/. 6,000.28	0%
CABLE & WIRELESS	B/. 2,451.90	0%
HOSPITAL SALUD MENTAL	B/. 2,431.00	0%
I.D.A.A.N. (nov.17 -ago.2019) (dic 20/ b/.1,614.47)	B/. 1,614.47	0%
I.F.A.R.H.U.	B/. 2,821.39	0%
INADEH	B/. 2,179.07	0%
LOTERIA NAC. DE BENEFICENCIA	B/. 3,903.90	0%
MIGRACION	B/. 3,091.66	0%
MINISTERIO DE AMBIENTE (A.N.A.A.N)	B/. 1,158.10	0%
MINISTERIO DE ECONOMIA Y FINANZAS	B/. 1,653.08	0%
MINISTERIO DE GOBIERNO	B/. 25,258.56	1%
MINISTERIO DE LA PRESIDENCIA-PARQUE OMAR	B/. 3,229.12	0%
MINISTERIO DE OBRAS PUBLICAS	B/. 2,964.82	0%
MINISTERIO DE SALUD	B/. 4,790.50	0%
MINISTERIO DE SEGURIDAD PUBLICA	B/. 1,471.76	0%
MINISTERIO DE VIVIENDA	B/. 5,740.60	0%
ORGANO JUDICIAL	B/. 2,872.87	0%
POLICIA NACIONAL	B/. 10,349.40	1%
REGION MET. DE SALUD	B/. 5,394.25	0%
OTROS DE 0.00 A 1.000.00 (74 PUNTOS)	B/. 2,569.99	0%
TOTAL	B/. 1,693,720.23	100%

FUENTE: AAUD-DPTO DE TESORERIA



**Nota:** De una lista de 100 puntos, se resumen a los clientes con mayor deuda y el resto se resumen bajo "otros" que va desde b/. 0.00 a b/. 500.00

**Observación:** El Banco Hipotecario Nacional canceló la morosidad del 2008 al 2014 por un valor de: B/. 638,396.10 . EL 24/11/2020 ACH