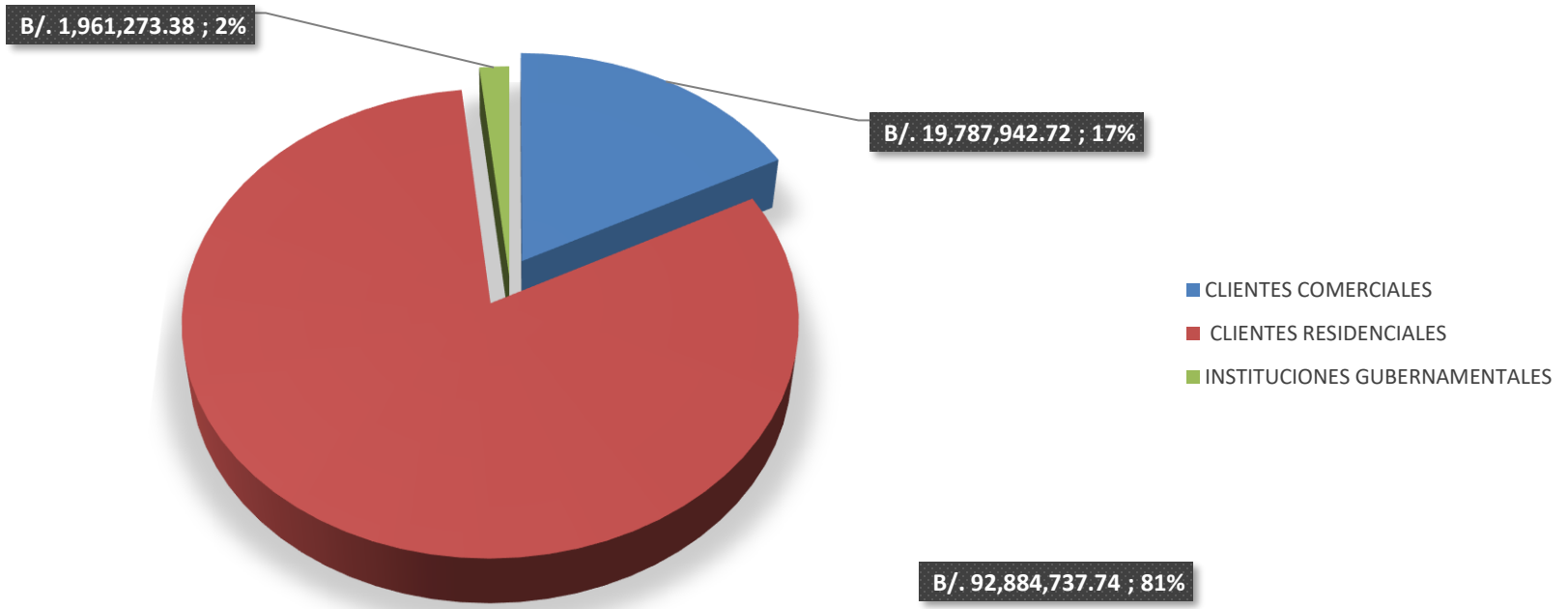


AUTORIDAD DE ASEO URBANO Y DOMICILIARIO
 DIRECCIÓN DE FINANZAS
 DEPARTAMENTO DE COMERCIALIZACIÓN
**TOTAL DE LA MOROSIDAD POR TIPO DE CLIENTE
 AL MES DE JULIO DE 2024 (EN BALBOAS)**

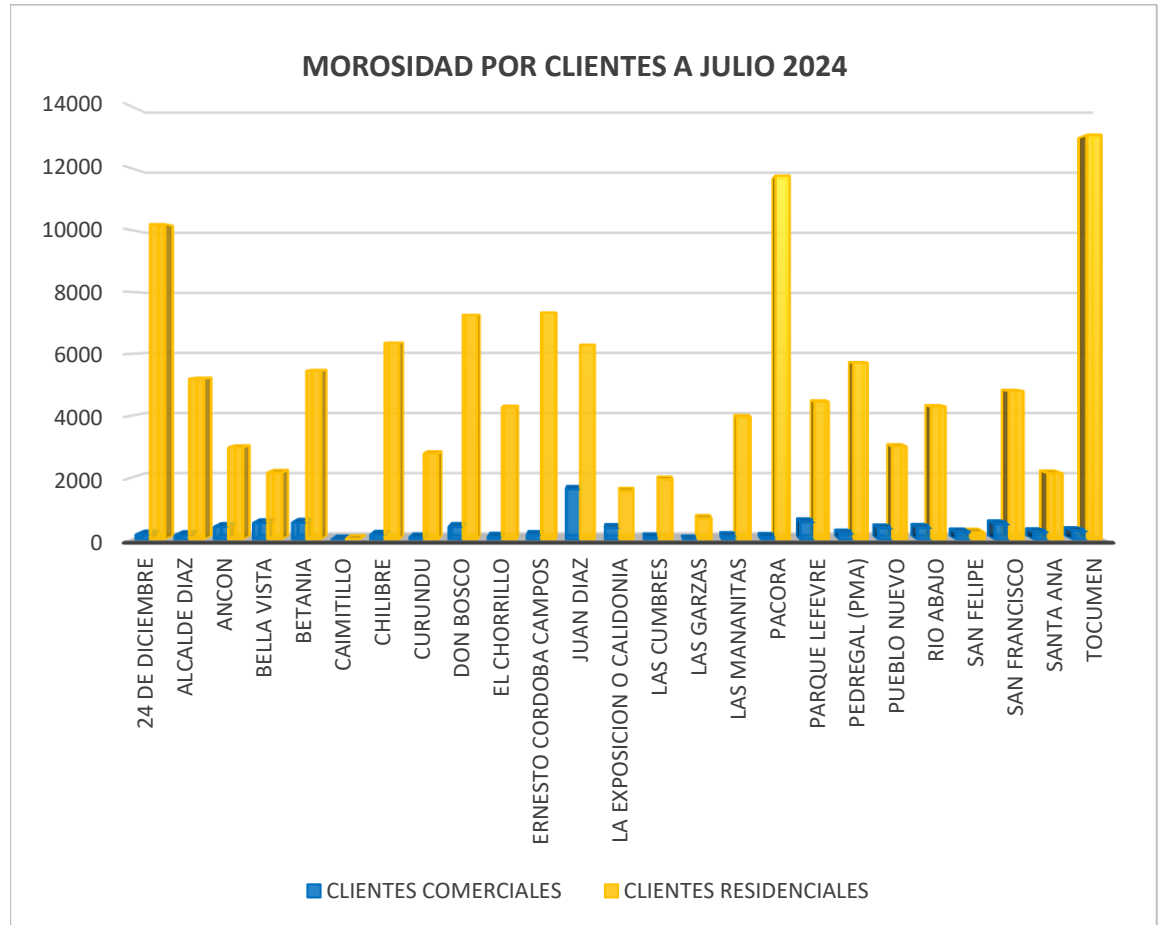
CORREGIMIENTO	CLIENTES		INSTITUCIONES GUBERNAMENTALES
	COMERCIALES	RESIDENCIALES	
TOTAL MOROSIDAD	B/. 19,787,942.72	B/. 92,884,737.74	B/. 1,961,273.38
TOTAL DE MOROSIDAD AL MES DE JULIO 2024			B/. 114,633,953.84

TOTAL MOROSIDAD A JULIO 2024



AUTORIDAD DE ASEO URBANO Y DOMICILIARIO
DIRECCIÓN DE FINANZAS
DEPARTAMENTO DE COMERCIALIZACIÓN
COMPOSICIÓN DE LOS CLIENTES MOROSOS POR TIPO DE CLIENTE Y CORREGIMIENTOS
AL MES DE JULIO DE 2024
CANTIDAD DE CLIENTES

CORREGIMIENTO	CLIENTES COMERCIALES	CLIENTES RESIDENCIALES
24 DE DICIEMBRE	589	10,514
ALCALDE DIAZ	190	5,730
ANCON	446	2,264
BELLA VISTA	594	1,633
BETANIA	701	4,331
CAIMITILLO	30	3,199
CHILIBRE	134	3,505
CURUNDU	66	2,797
DON BOSCO	622	6,313
EL CHORRILLO	133	4,271
ERNESTO CORDOBA CAMPOS	159	7,081
JUAN DIAZ	1,792	5,524
LA EXPOSICION O CALIDONIA	368	1,403
LAS CUMBRES	76	1,707
LAS GARZAS	16	2,941
LAS MAÑANITAS	168	4,161
PACORA	132	13,847
PARQUE LEFEVRE	479	3,436
PEDREGAL (PMA)	228	5,896
PUEBLO NUEVO	415	2,132
RIO ABAJO	326	3,917
SAN FELIPE	237	361
SAN FRANCISCO	486	3,678
SANTA ANA	254	2,191
TOCUMEN	343	12,638
TOTAL	8,984	115,470

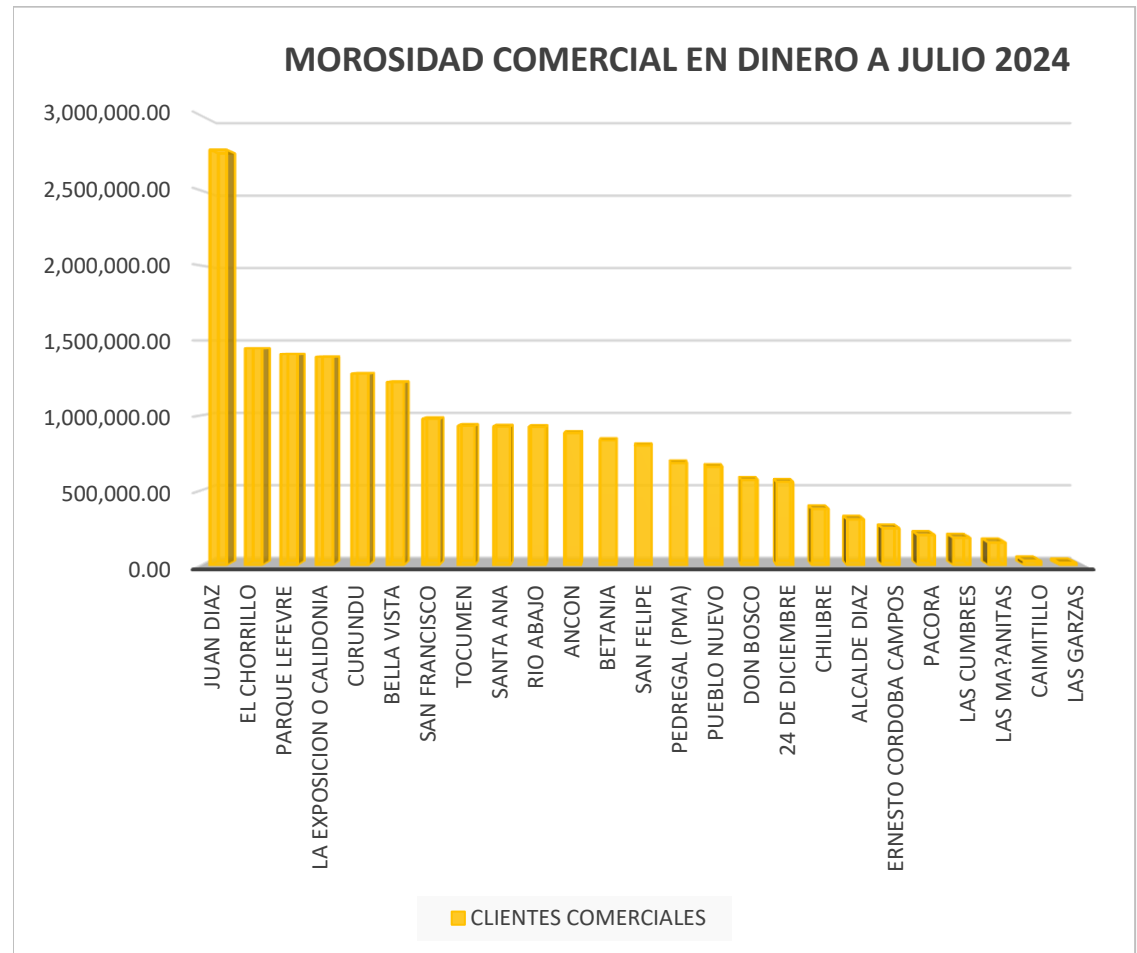


FUENTE: IDAAN

Nota: La cantidad de clientes registrado en esta tabla corresponde a morosidad a partir de los 60 días

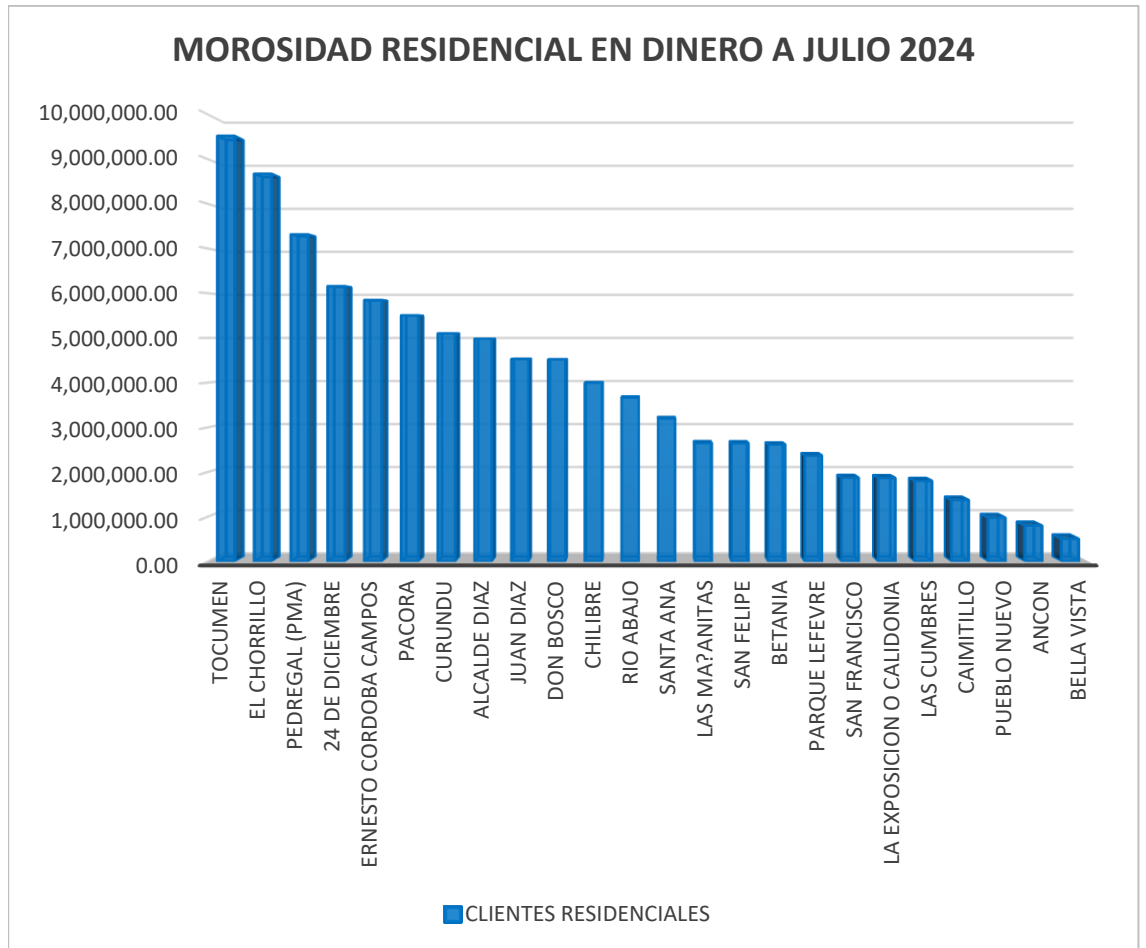
AUTORIDAD DE ASEO URBANO Y DOMICILIARIO
DIRECCIÓN DE FINANZAS
DEPARTAMENTO DE COMERCIALIZACIÓN
COMPOSICIÓN DE LA MOROSIDAD POR TIPO DE CLIENTE Y CORREGIMIENTOS
AL MES DE JULIO DE 2024 - (EN BALBOAS)

CORREGIMIENTO	CLIENTES COMERCIALES	%
JUAN DIAZ	2,770,906.13	14%
EL CHORRILLO	1,447,583.47	7%
PARQUE LEFEVRE	1,409,003.76	7%
LA EXPOSICION O CALIDONIA	1,391,266.96	7%
CURUNDU	1,279,133.66	6%
BELLA VISTA	1,222,190.60	6%
SAN FRANCISCO	977,470.23	5%
TOCUMEN	930,931.62	5%
SANTA ANA	926,365.53	5%
RIO ABAJO	923,555.59	5%
ANCON	882,817.34	4%
BETANIA	834,991.66	4%
SAN FELIPE	799,972.38	4%
PEDREGAL (PMA)	683,434.14	3%
PUEBLO NUEVO	658,294.99	3%
DON BOSCO	570,687.96	3%
24 DE DICIEMBRE	557,274.90	3%
CHILIBRE	377,935.26	2%
ALCALDE DIAZ	307,017.45	2%
ERNESTO CORDOBA CAMPOS	247,863.19	1%
PACORA	203,515.55	1%
LAS CUMBRES	184,532.37	1%
LAS MA?ANITAS	152,891.45	1%
CAIMITILLO	31,021.85	0%
LAS GARZAS	17,284.68	0%
TOTAL	B/. 19,787,942.72	100%



AUTORIDAD DE ASEO URBANO Y DOMICILIARIO
DIRECCIÓN DE FINANZAS
DEPARTAMENTO DE COMERCIALIZACIÓN
COMPOSICIÓN DE LA MOROSIDAD POR TIPO DE CLIENTE Y CORREGIMIENTOS
AL MES DE JULIO DE 2024 - (EN BALBOAS)

CORREGIMIENTO	CLIENTES RESIDENCIALES	%
TOCUMEN	9,520,274.37	10%
EL CHORRILLO	8,673,280.97	9%
PEDREGAL (PMA)	7,317,384.65	8%
24 DE DICIEMBRE	6,159,487.73	7%
ERNESTO CORDOBA CAMPOS	5,850,828.78	6%
PACORA	5,507,808.87	6%
CURUNDU	5,105,494.70	5%
ALCALDE DIAZ	4,984,563.72	5%
JUAN DIAZ	4,527,511.10	5%
DON BOSCO	4,517,865.58	5%
CHILIBRE	3,993,965.38	4%
RIO ABAJO	3,665,551.31	4%
SANTA ANA	3,196,278.84	3%
LAS MAÑANITAS	2,645,539.97	3%
SAN FELIPE	2,642,606.88	3%
BETANIA	2,614,155.26	3%
PARQUE LEFEVRE	2,369,164.98	3%
SAN FRANCISCO	1,872,096.50	2%
LA EXPOSICION O CALIDONIA	1,867,274.63	2%
LAS CUMBRES	1,805,036.54	2%
CAIMITILLO	1,375,354.02	1%
PUEBLO NUEVO	978,964.05	1%
ANCON	804,197.90	1%
BELLA VISTA	509,260.18	1%
LAS GARZAS	380,790.83	0%
TOTAL	B/. 92,884,737.74	100%

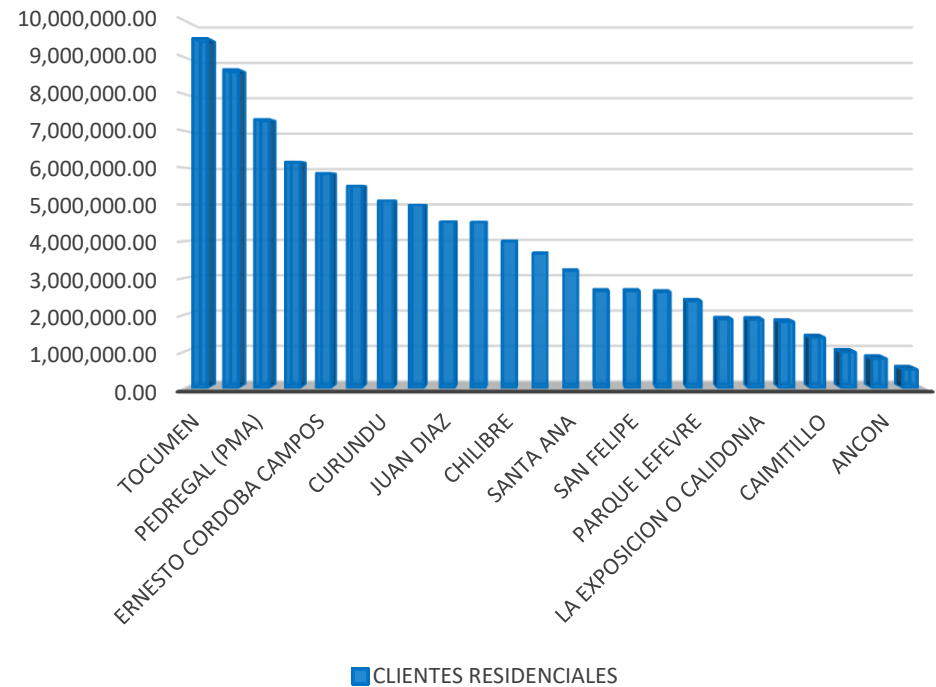


AUTORIDAD DE ASEO URBANO Y DOMICILIARIO
DIRECCIÓN DE FINANZAS
DEPARTAMENTO DE TESORERÍA
MOROSIDAD EN TASA DE ASEO DE INSTITUCIONES GUBERNAMENTALES
AL MES DE JULIO DE 2024 - (EN BALBOAS)

INSTITUCIONES GUBERNAMENTALES	MOROSIDAD	%
MINISTERIO DE EDUCACION	B/. 1,555,365.29	79%
MUNICIPIO DE PANAMA	B/. 37,608.16	2%
ACODECO	B/. 572.00	0%
AMPYME (julio a dici. 2014)	B/. 3,020.16	0%
MEF-UABR	B/. 9,075.75	0%
AUTORIDAD DEL CANAL DE PMA (dic. 2023)	B/. 57,032.96	3%
AUTORIDAD NACIONAL DE ADUANAS	B/. 2,925.78	0%
BANCO HIPOTECARIO NACIONAL	B/. 7,948.95	0%
C.S.S. CIUDAD DE LA SALUD	B/. 60,328.11	3%
CABLE & WIRELESS TELEMART	B/. 463.88	0%
CABLE & WIRELESS	B/. 12,259.50	1%
HOSPITAL SALUD MENTAL	B/. 2,431.00	0%
I.D.A.A.N. (NOV. dic.23)	B/. 11,301.29	1%
I.F.A.R.H.U.	B/. 8,464.17	0%
INADEH	B/. 4,358.14	0%
INST. MEDICINA LEGAL Y CIENCIAS FORENSES	B/. 872.30	0%
MIGRACION	B/. 3,091.66	0%
MINISTERIO DE AMBIENTE (A.N.A.A.N)	B/. 1,158.10	0%
MINISTERIO DE CULTURA	B/. 1,884.74	0%
MINISTERIO DE ECONOMIA Y FINANZAS	B/. 6,612.32	0%
MINISTERIO DE LA PRESIDENCIA-SPI	B/. 2,605.21	0%
MINISTERIO DE OBRAS PUBLICAS	B/. 8,894.46	0%
MINISTERIO DE SALUD	B/. 14,371.50	1%
MINISTERIO DE SEGURIDAD PUBLICA	B/. 5,887.04	0%
MINISTERIO DE VIVIENDA (oct. A dic. 2023)	B/. 45,924.80	2%
ORGANO JUDICIAL	B/. 2,872.87	0%
POLICIA NACIONAL (sept. A dic. 2023)	B/. 93,144.60	5%
OTROS DE 0.00 A 450.00 (7 PUNTOS)	B/. 798.64	0%
TOTAL	B/. 1,961,273.38	100%

FUENTE: AAUD-DPTO DE TESORERIA

MOROSIDAD RESIDENCIAL EN DINERO A JULIO
2024



Nota: De una lista de 99 puntos, se resumen a los clientes con mayor deuda y el resto se resumen bajo "otros" que va desde b/. 0.00 a b/. 800.00
Observación: Los valores registrados como totales, son a menos 60 días, esto ya que tesorería indica que estos meses aún se encuentran realizando gestión de cobros, exceptuando los valores de MEDUCA y MUPA que son tomados al valor indicado