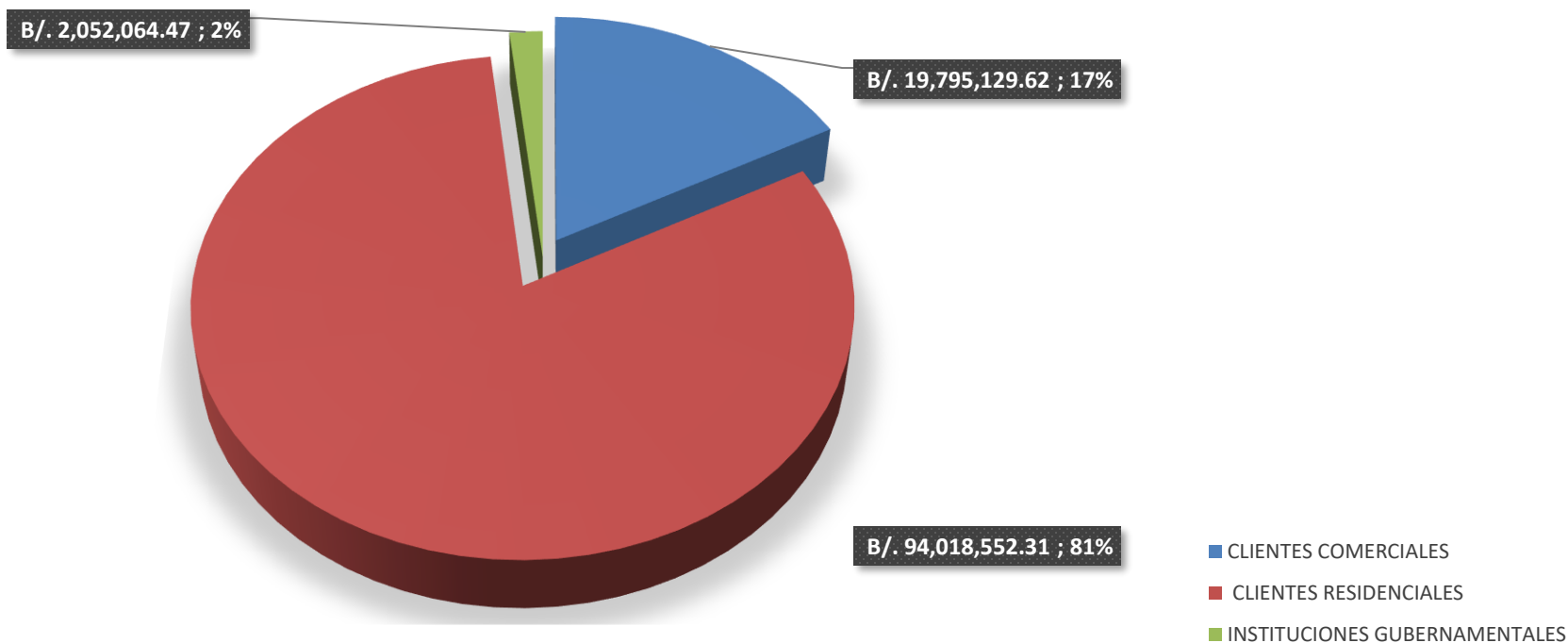


AUTORIDAD DE ASEO URBANO Y DOMICILIARIO
 DIRECCIÓN DE FINANZAS
 DEPARTAMENTO DE COMERCIALIZACIÓN
**TOTAL DE LA MOROSIDAD POR TIPO DE CLIENTE
 AL MES DE FEBRERO DE 2025 (EN BALBOAS)**

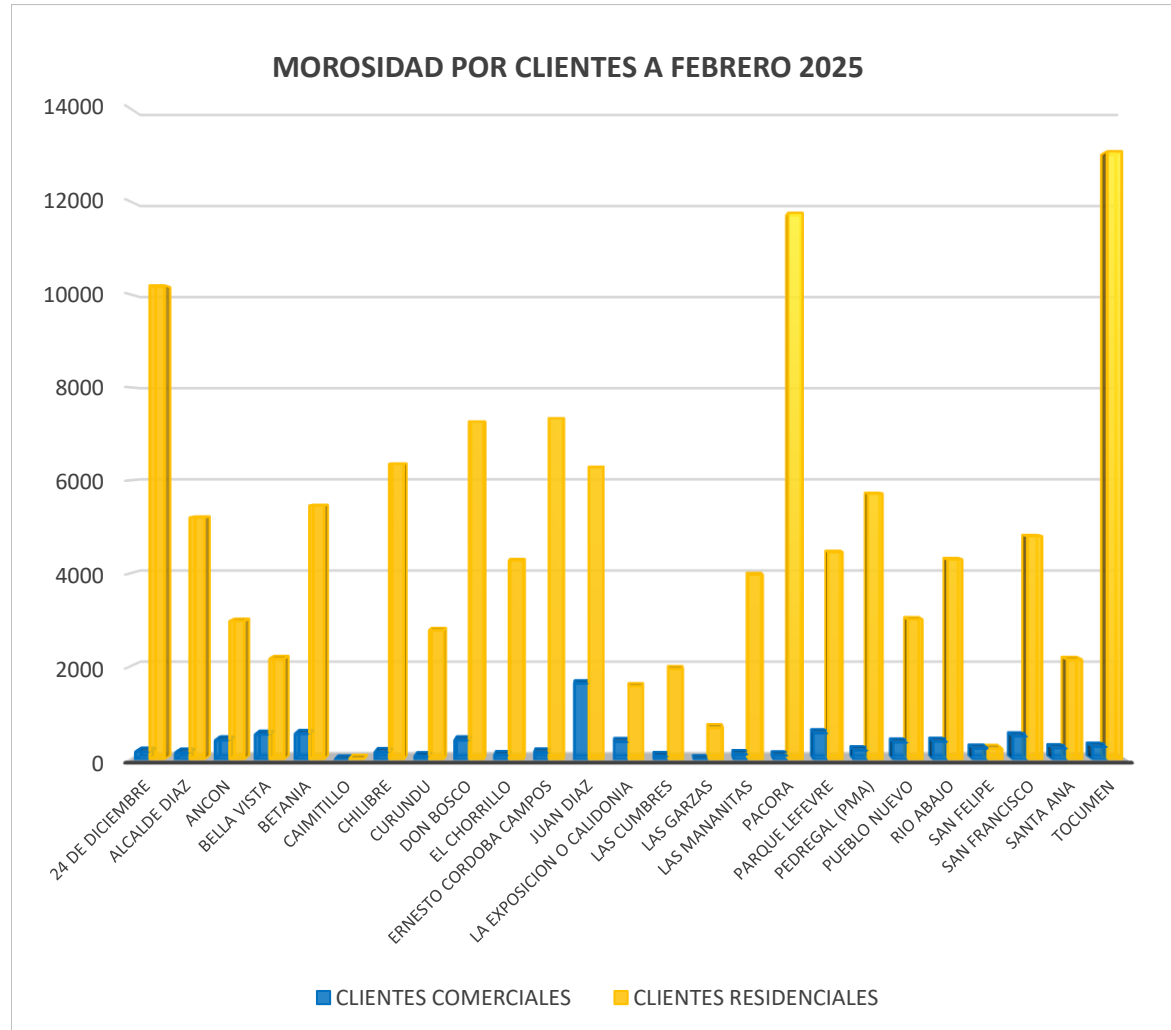
CORREGIMIENTO	CLIENTES		INSTITUCIONES GUBERNAMENTALES
	COMERCIALES	RESIDENCIALES	
TOTAL MOROSIDAD	B/. 19,795,129.62	B/. 94,018,552.31	B/. 2,052,064.47
TOTAL DE MOROSIDAD AL MES DE FEBRERO 2025			B/. 115,865,746.40

TOTAL MOROSIDAD A FEBRERO 2025



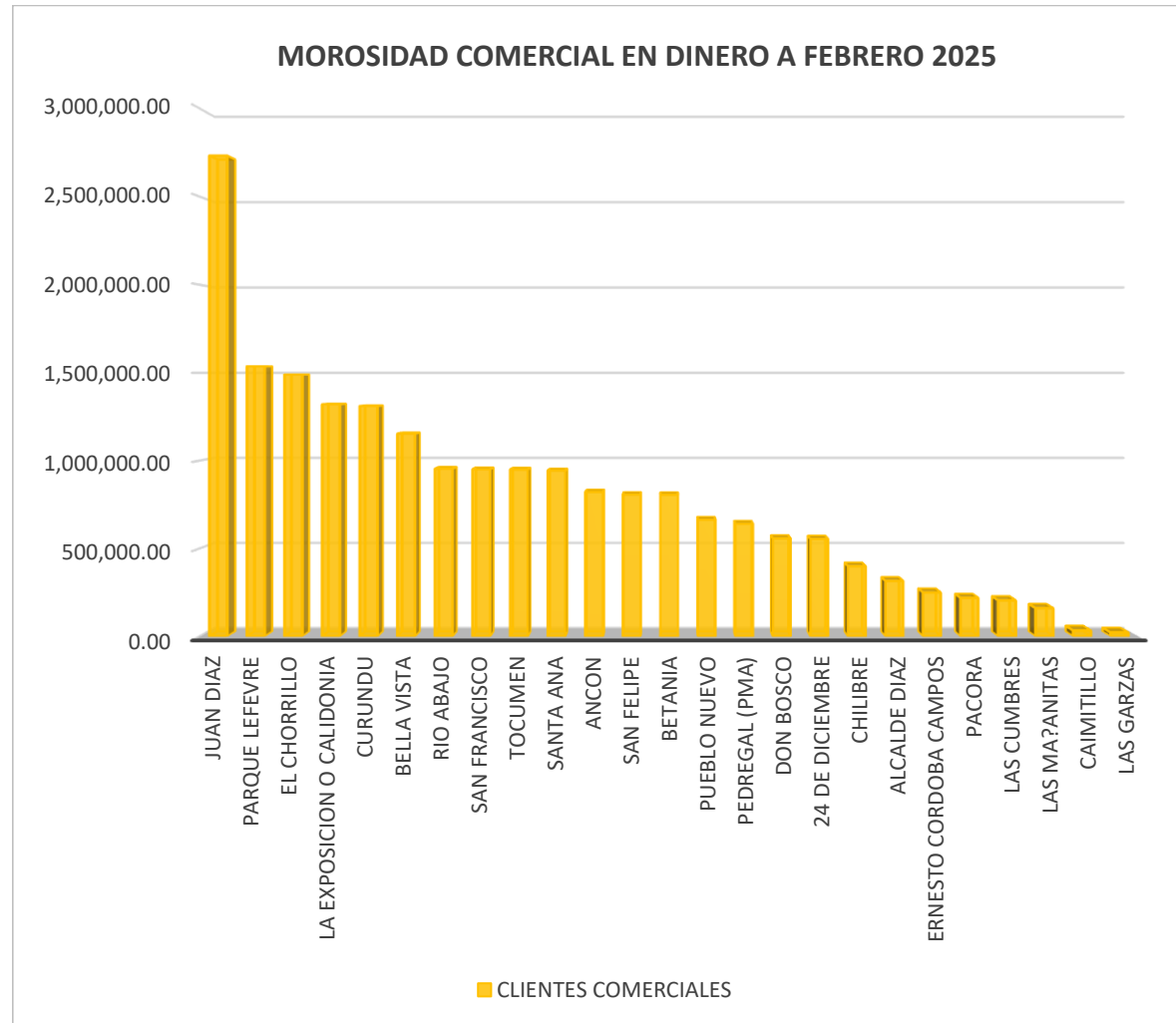
AUTORIDAD DE ASEO URBANO Y DOMICILIARIO
DIRECCIÓN DE FINANZAS
DEPARTAMENTO DE COMERCIALIZACIÓN
COMPOSICIÓN DE LOS CLIENTES MOROSOS POR TIPO DE CLIENTE Y CORREGIMIENTOS
AL MES DE FEBRERO DE 2025
CANTIDAD DE CLIENTES

CORREGIMIENTO	CLIENTES COMERCIALES	CLIENTES RESIDENCIALES
24 DE DICIEMBRE	522	10,556
ALCALDE DIAZ	189	5,844
ANCON	414	2,399
BELLA VISTA	662	1,979
BETANIA	667	4,901
CAIMITILLO	30	3,345
CHILIBRE	146	3,519
CURUNDU	60	2,799
DON BOSCO	511	6,095
EL CHORRILLO	139	4,268
ERNESTO CORDOBA CAMPOS	143	6,952
JUAN DIAZ	1,573	5,317
LA EXPOSICION O CALIDONIA	343	1,399
LAS CUMBRES	72	2,171
LAS GARZAS	21	3,243
LAS MAÑANITAS	133	4,156
PACORA	132	14,180
PARQUE LEFEVRE	511	3,240
PEDREGAL (PMA)	208	5,885
PUEBLO NUEVO	360	2,072
RIO ABAJO	340	3,834
SAN FELIPE	216	367
SAN FRANCISCO	371	3,476
SANTA ANA	240	2,158
TOCUMEN	295	12,467
TOTAL	8,298	116,622



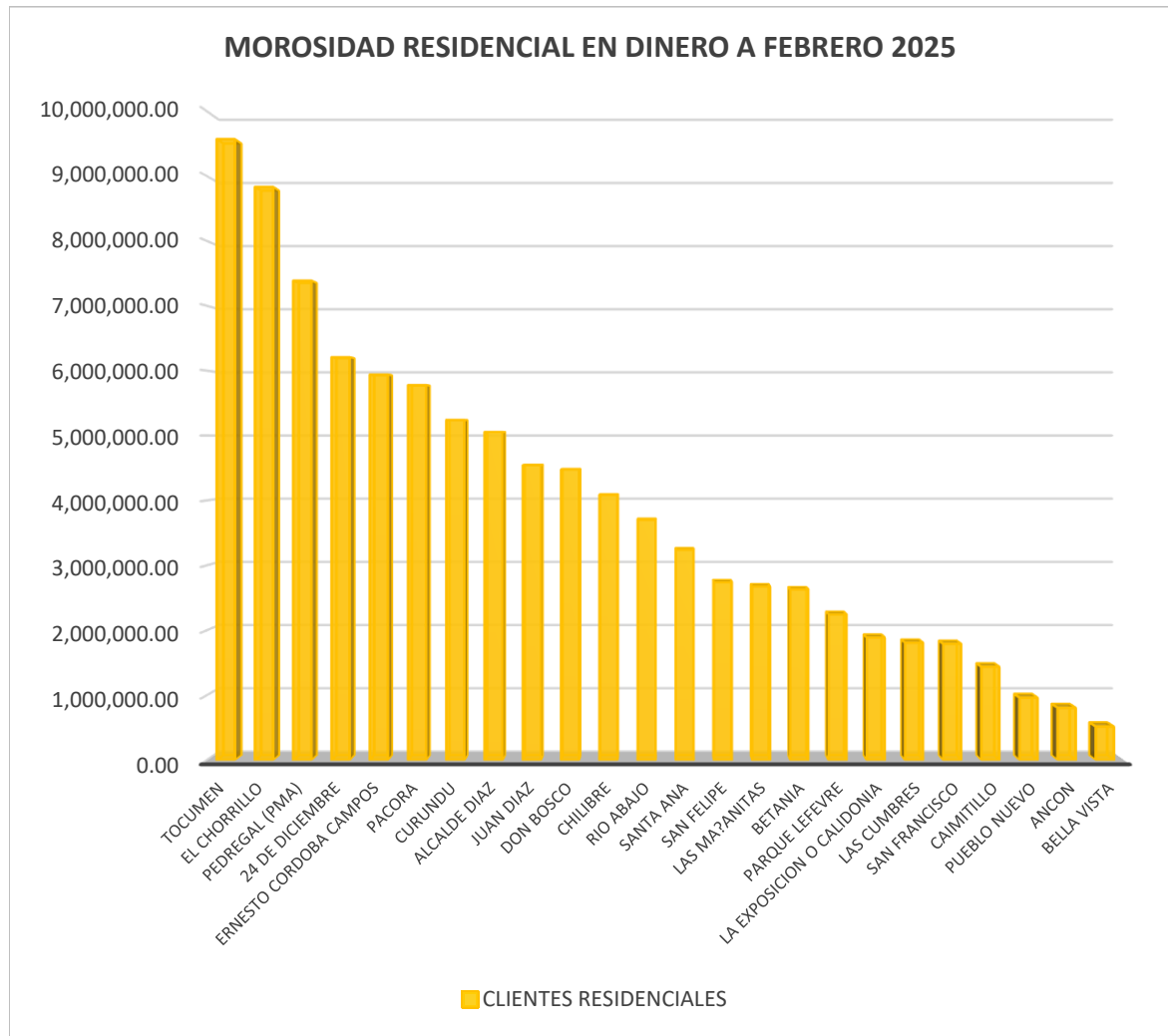
AUTORIDAD DE ASEO URBANO Y DOMICILIARIO
DIRECCIÓN DE FINANZAS
DEPARTAMENTO DE COMERCIALIZACIÓN
COMPOSICIÓN DE LA MOROSIDAD POR TIPO DE CLIENTE Y CORREGIMIENTOS
AL MES DE FEBRERO DE 2025 - (EN BALBOAS)

CORREGIMIENTO	CLIENTES COMERCIALES	%
JUAN DIAZ	2,731,599.81	14%
PARQUE LEFEVRE	1,536,788.26	8%
EL CHORRILLO	1,490,020.19	8%
LA EXPOSICION O CALIDONIA	1,320,821.61	7%
CURUNDU	1,310,791.20	7%
BELLA VISTA	1,153,461.36	6%
RIO ABAJO	954,061.44	5%
SAN FRANCISCO	950,981.78	5%
TOCUMEN	949,117.36	5%
SANTA ANA	943,517.32	5%
ANCON	821,748.09	4%
SAN FELIPE	807,305.30	4%
BETANIA	806,437.48	4%
PUEBLO NUEVO	664,180.59	3%
PEDREGAL (PMA)	641,283.19	3%
DON BOSCO	557,700.84	3%
24 DE DICIEMBRE	554,720.93	3%
CHILIBRE	399,187.15	2%
ALCALDE DIAZ	314,993.20	2%
ERNESTO CORDOBA CAMPOS	249,001.82	1%
PACORA	218,461.37	1%
LAS CUMBRES	204,237.83	1%
LAS MA?ANITAS	159,987.77	1%
CAIMITILLO	32,958.63	0%
LAS GARZAS	21,765.10	0%
TOTAL	B/.19,795,129.62	100%



AUTORIDAD DE ASEO URBANO Y DOMICILIARIO
DIRECCIÓN DE FINANZAS
DEPARTAMENTO DE COMERCIALIZACIÓN
COMPOSICIÓN DE LA MOROSIDAD POR TIPO DE CLIENTE Y CORREGIMIENTOS
AL MES DE FEBRERO DE 2025 - (EN BALBOAS)

CORREGIMIENTO	CLIENTES RESIDENCIALES	%
TOCUMEN	9,568,908.49	10%
EL CHORRILLO	8,831,402.58	9%
PEDREGAL (PMA)	7,386,838.70	8%
24 DE DICIEMBRE	6,207,675.16	7%
ERNESTO CORDOBA CAMPOS	5,940,462.43	6%
PACORA	5,778,536.27	6%
CURUNDU	5,240,671.03	6%
ALCALDE DIAZ	5,054,484.38	5%
JUAN DIAZ	4,543,117.03	5%
DON BOSCO	4,476,798.21	5%
CHILIBRE	4,082,082.48	4%
RIO ABAJO	3,699,591.17	4%
SANTA ANA	3,239,479.20	3%
SAN FELIPE	2,740,100.70	3%
LAS MA?ANITAS	2,675,199.74	3%
BETANIA	2,629,924.34	3%
PARQUE LEFEVRE	2,244,657.46	2%
LA EXPOSICION O CALIDONIA	1,888,744.21	2%
LAS CUMBRES	1,809,333.94	2%
SAN FRANCISCO	1,791,975.09	2%
CAIMITILLO	1,438,461.56	2%
PUEBLO NUEVO	960,662.68	1%
ANCON	804,317.84	1%
BELLA VISTA	514,966.08	1%
LAS GARZAS	470,161.54	1%
TOTAL	B/.94,018,552.31	100%



AUTORIDAD DE ASEO URBANO Y DOMICILIARIO
DIRECCIÓN DE FINANZAS
DEPARTAMENTO DE TESORERÍA
MOROSIDAD EN TASA DE ASEO DE INSTITUCIONES GUBERNAMENTALES
AL MES DE FEBRERO DE 2025 - (EN BALBOAS)

DETALLE	MOROSIDAD	%
MINISTERIO DE EDUCACION (ENERO 2022 a SEPT.2024	B/. 1,858,661.15	91%
POLICIA NACIONAL	B/. 72,445.80	4%
MINISTERIO DE VIVIENDA	B/. 40,184.20	2%
MUNICIPIO DE PANAMA	B/. 18,804.08	1%
BANCO HIPOTECARIO NACIONAL	B/. 23,846.85	1%
I.D.A.A.N.	B/. 16,144.70	1%
MINISTERIO DE SEGURIDAD PUBLICA	B/. 7,358.80	0%
MINISTERIO DE ECONOMIA Y FINANZAS	B/. 8,265.40	0%
INADEH	B/. 4,959.24	0%
INST. MEDICINA LEGAL Y CIENCIAS FORENSES	B/. 1,308.45	0%
MINIST. DE SALUD (Inst. Nal de Medicina Física y Reh.)	B/. 85.80	0%
TOTAL	B/. 2,052,064.47	100%

FUENTE: AAUD-DPTO DE TESORERIA

MOROSIDAD GUBERNAMENTAL EN DINERO A FEBRERO 2025

