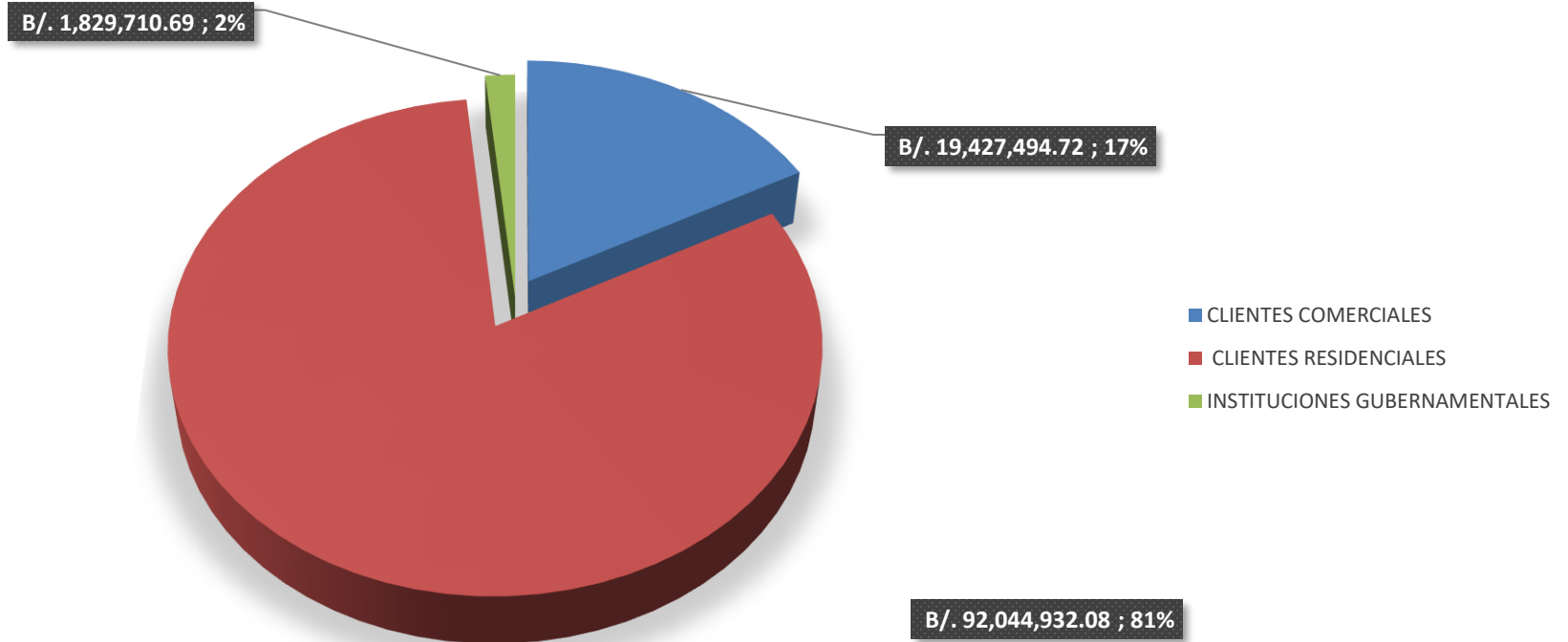


AUTORIDAD DE ASEO URBANO Y DOMICILIARIO
DIRECCIÓN DE FINANZAS
DEPARTAMENTO DE COMERCIALIZACIÓN
TOTAL DE LA MOROSIDAD POR TIPO DE CLIENTE
AL MES DE FEBRERO DE 2024 (EN BALBOAS)

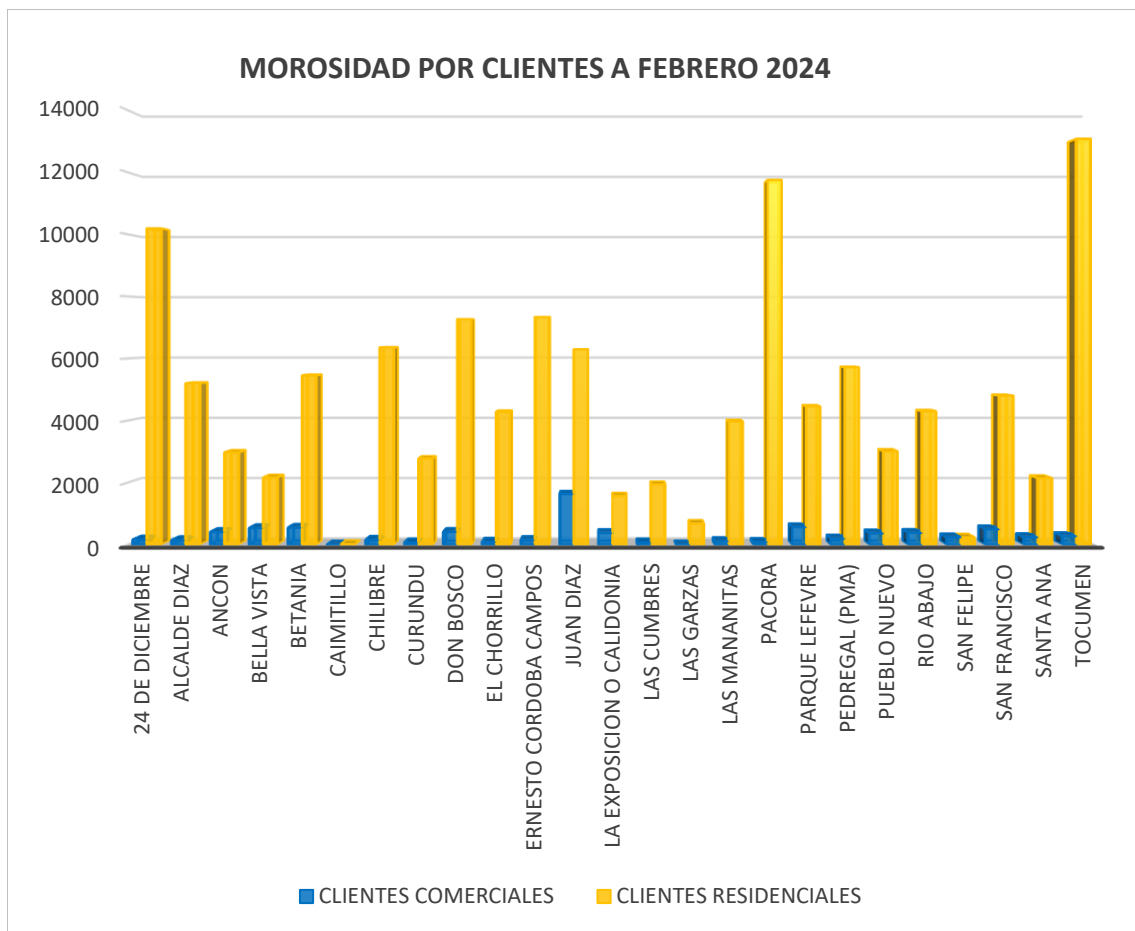
CORREGIMIENTO	CLIENTES		INSTITUCIONES GUBERNAMENTALES
	COMERCIALES	RESIDENCIALES	
TOTAL MOROSIDAD	B/. 19,427,494.72	B/. 92,044,932.08	B/. 1,829,710.69
TOTAL DE MOROSIDAD AL MES DE FEBRERO 2024			B/. 113,302,137.49

TOTAL MOROSIDAD A FEBRERO 2024



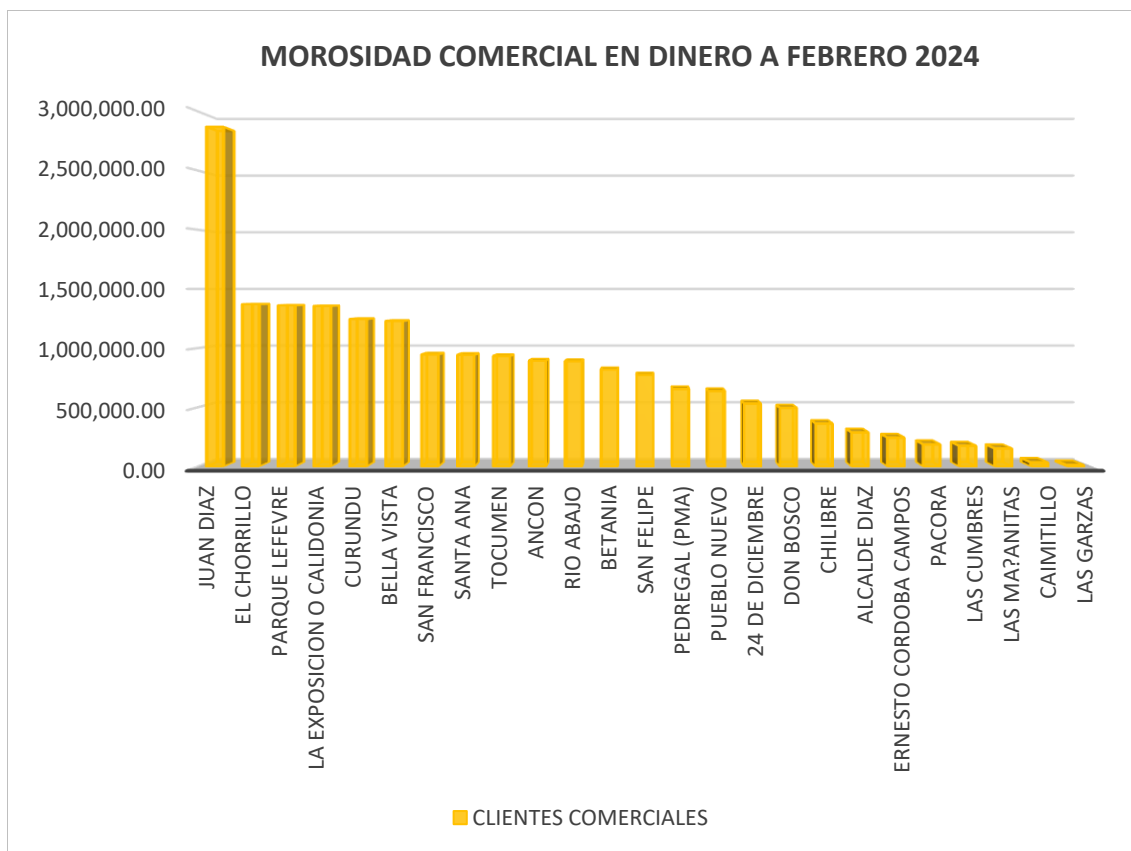
AUTORIDAD DE ASEO URBANO Y DOMICILIARIO
DIRECCIÓN DE FINANZAS
DEPARTAMENTO DE COMERCIALIZACIÓN
COMPOSICIÓN DE LOS CLIENTES MOROSOS POR TIPO DE CLIENTE Y CORREGIMIENTOS
AL MES DE FEBRERO DE 2024
CANTIDAD DE CLIENTES

CORREGIMIENTO	CLIENTES COMERCIALES	CLIENTES RESIDENCIALES
24 DE DICIEMBRE	543	10,703
ALCALDE DIAZ	168	5,549
ANCON	381	2,321
BELLA VISTA	508	1,695
BETANIA	469	4,462
CAIMITILLO	24	2,775
CHILIBRE	132	3,480
CURUNDU	61	2,757
DON BOSCO	445	6,424
EL CHORRILLO	106	4,263
ERNESTO CORDOBA CAMPOS	151	7,208
JUAN DIAZ	1,645	5,636
LA EXPOSICION O CALIDONIA	345	1,417
LAS CUMBRES	68	1,747
LAS GARZAS	14	2,667
LAS MANANITAS	138	4,285
PACORA	116	13,607
PARQUE LEFEVRE	403	3,549
PEDREGAL (PMA)	204	5,889
PUEBLO NUEVO	285	2,254
RIO ABAJO	292	3,842
SAN FELIPE	220	176
SAN FRANCISCO	422	3,918
SANTA ANA	206	2,197
TOCUMEN	246	12,737
TOTAL	7,592	115,558



AUTORIDAD DE ASEO URBANO Y DOMICILIARIO
DIRECCIÓN DE FINANZAS
DEPARTAMENTO DE COMERCIALIZACIÓN
COMPOSICIÓN DE LA MOROSIDAD POR TIPO DE CLIENTE Y CORREGIMIENTOS
AL MES DE FEBRERO DE 2024 - (EN BALBOAS)

CORREGIMIENTO	CLIENTES COMERCIALES	%
JUAN DIAZ	2,866,674.00	15%
EL CHORRILLO	1,371,031.75	7%
PARQUE LEFEVRE	1,361,349.76	7%
LA EXPOSICION O CALIDONIA	1,356,625.23	7%
CURUNDU	1,246,100.61	6%
BELLA VISTA	1,229,552.65	6%
SAN FRANCISCO	947,495.82	5%
SANTA ANA	943,588.44	5%
TOCUMEN	933,726.70	5%
ANCON	894,454.22	5%
RIO ABAJO	889,634.46	5%
BETANIA	819,773.02	4%
SAN FELIPE	774,878.66	4%
PEDREGAL (PMA)	655,598.12	3%
PUEBLO NUEVO	638,697.28	3%
24 DE DICIEMBRE	532,671.62	3%
DON BOSCO	496,309.09	3%
CHILIBRE	364,088.09	2%
ALCALDE DIAZ	289,412.07	1%
ERNESTO CORDOBA CAMPOS	245,143.44	1%
PACORA	188,643.43	1%
LAS CUMBRES	176,844.13	1%
LAS MA?ANITAS	153,658.37	1%
CAIMITILLO	36,658.73	0%
LAS GARZAS	14,885.03	0%
TOTAL	B/. 19,427,494.72	100%



FUENTE: IDAAN

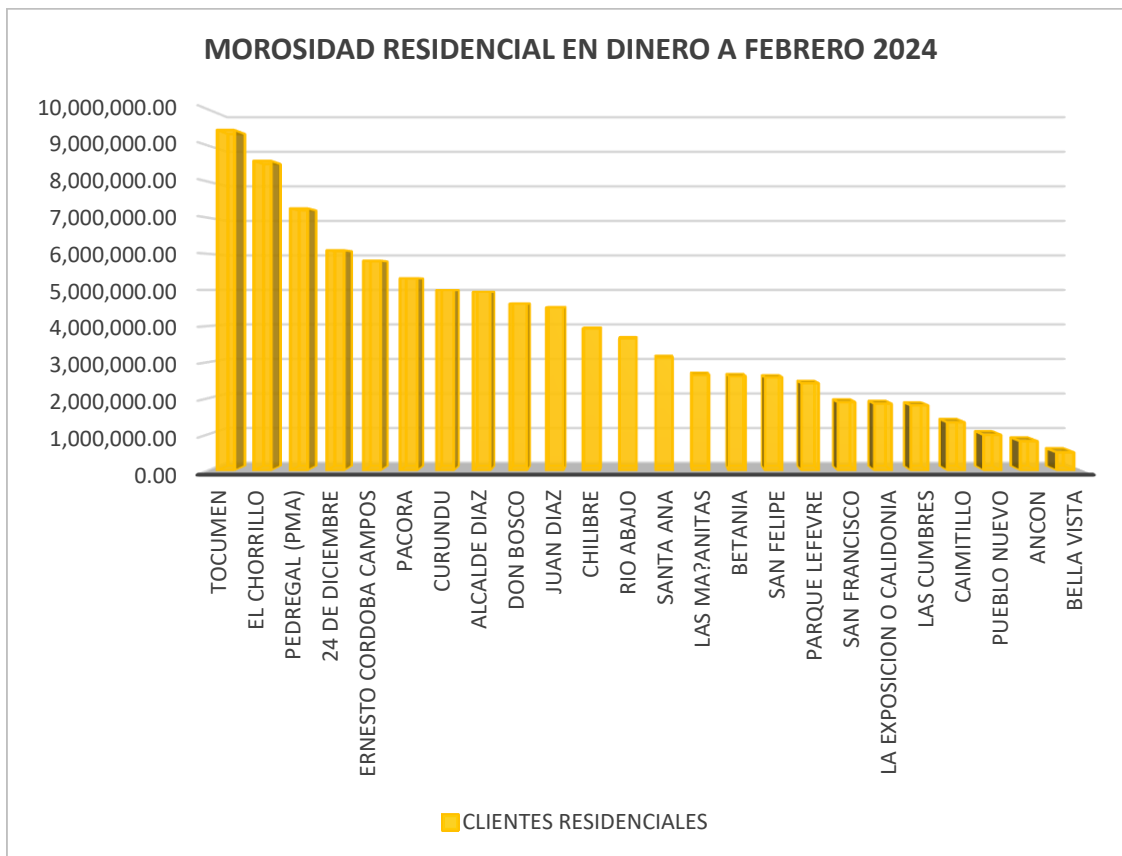
Nota: A partir del mes de Septiembre 2021 en los reportes generados por el IDAAN, Don Bosco es separado de Juan Diaz.

Nota: A partir del reporte de Diciembre 2021 se inicia el registro de clientes de Las Garzas como Corregimiento registrado por el IDAAN.

Nota: A partir del reporte de Enero 2022 se inicia el registro de clientes de Caimitillo como Corregimiento registrado por el IDAAN

**AUTORIDAD DE ASEO URBANO Y DOMICILIARIO
DIRECCIÓN DE FINANZAS
DEPARTAMENTO DE COMERCIALIZACIÓN
COMPOSICIÓN DE LA MOROSIDAD POR TIPO DE CLIENTE Y CORREGIMIENTOS
AL MES DE FEBRERO DE 2024 - (EN BALBOAS)**

CORREGIMIENTO	CLIENTES RESIDENCIALES	%
TOCUMEN	9,424,082.68	10%
EL CHORRILLO	8,571,228.01	9%
PEDREGAL (PMA)	7,254,358.97	8%
24 DE DICIEMBRE	6,096,967.86	7%
ERNESTO CORDOBA CAMPOS	5,808,248.74	6%
PACORA	5,323,246.36	6%
CURUNDU	4,994,827.50	5%
ALCALDE DIAZ	4,948,048.40	5%
DON BOSCO	4,617,087.99	5%
JUAN DIAZ	4,514,622.99	5%
CHILIBRE	3,931,515.09	4%
RIO ABAJO	3,661,158.92	4%
SANTA ANA	3,129,508.26	3%
LAS MAÑANITAS	2,648,334.32	3%
BETANIA	2,611,996.30	3%
SAN FELIPE	2,578,719.24	3%
PARQUE LEFEVRE	2,416,549.91	3%
SAN FRANCISCO	1,893,967.66	2%
LA EXPOSICION O CALIDONIA	1,852,295.33	2%
LAS CUMBRES	1,806,419.52	2%
CAIMITILLO	1,337,401.84	1%
PUEBLO NUEVO	989,050.16	1%
ANCON	813,562.26	1%
BELLA VISTA	505,999.11	1%
LAS GARZAS	315,734.66	0%
TOTAL	B/. 92,044,932.08	100%



FUENTE: IDAAN

Nota: A partir del mes de Septiembre 2021 en los reportes generados por el IDAAN,

Nota: A partir del reporte de Diciembre 2021 se inicia el registro de clientes de Las C

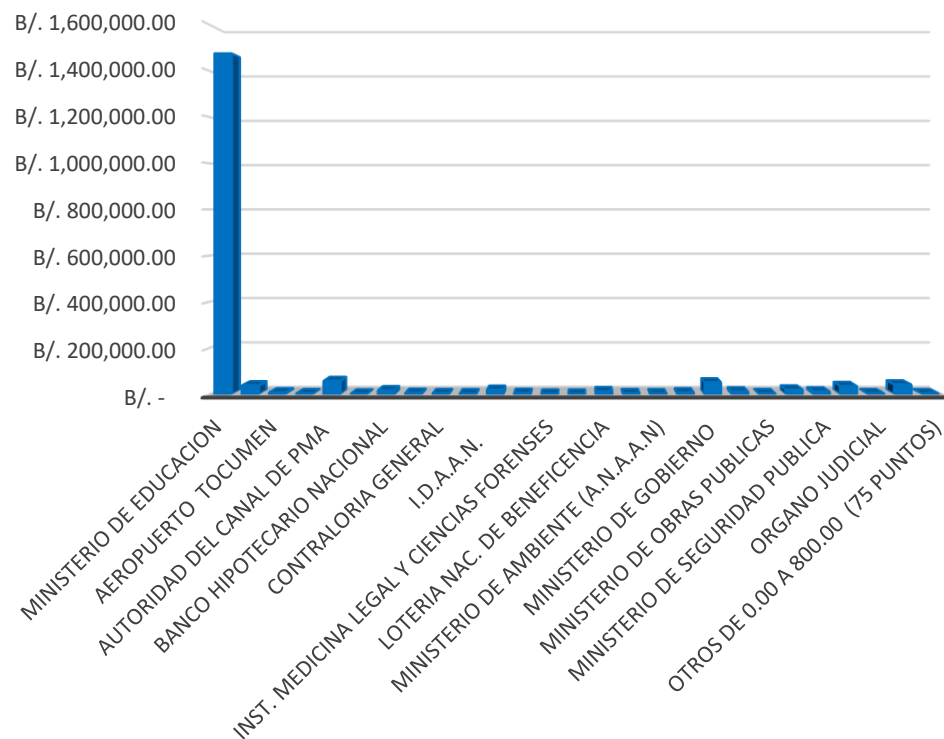
Nota: A partir del reporte de Enero 2022 se inicia el registro de clientes de Caimitillo como Corregimiento registrado por el IDAAN

**AUTORIDAD DE ASEO URBANO Y DOMICILIARIO
DIRECCIÓN DE FINANZAS
DEPARTAMENTO DE TESORERÍA
MOROSIDAD EN TASA DE ASEO DE INSTITUCIONES GUBERNAMENTALES
AL MES DE FEBRERO DE 2024 - (EN BALBOAS)**

INSTITUCIONES GUBERNAMENTALES	MOROSIDAD	%
MINISTERIO DE EDUCACION	B/. 1,475,384.79	81%
MUNICIPIO DE PANAMA	B/. 37,608.16	2%
AEROPUERTO TOCUMEN	B/. 7,007.00	0%
MEF-UABR	B/. 3,025.25	0%
AUTORIDAD DEL CANAL DE PMA	B/. 57,032.96	3%
AUTORIDAD NACIONAL DE ADUANAS	B/. 1,462.89	0%
BANCO HIPOTECARIO NACIONAL	B/. 15,897.90	1%
CABLE & WIRELESS	B/. 4,903.80	0%
CONTRALORIA GENERAL	B/. 2,773.20	0%
HOSPITAL SALUD MENTAL	B/. 2,431.00	0%
I.D.A.A.N.	B/. 17,759.17	1%
INADEH	B/. 4,358.14	0%
INST. MEDICINA LEGAL Y CIENCIAS FORENSES	B/. 872.30	0%
INSTITUTO GORGAS	B/. 842.27	0%
LOTERIA NAC. DE BENEFICENCIA	B/. 11,711.70	1%
MIGRACION	B/. 3,091.66	0%
MINISTERIO DE AMBIENTE (A.N.A.A.N)	B/. 2,316.20	0%
MINISTERIO DE ECONOMIA Y FINANZAS	B/. 6,612.32	0%
MINISTERIO DE GOBIERNO	B/. 50,517.12	3%
MINISTERIO DE LA PRESIDENCIA-SPI	B/. 10,420.84	1%
MINISTERIO DE OBRAS PUBLICAS	B/. 2,964.82	0%
MINISTERIO DE SALUD	B/. 19,162.00	1%
MINISTERIO DE SEGURIDAD PUBLICA	B/. 10,302.32	1%
MINISTERIO DE VIVIENDA	B/. 34,443.60	2%
ORGANO JUDICIAL	B/. 2,872.87	0%
POLICIA NACIONAL	B/. 41,397.60	2%
OTROS DE 0.00 A 800.00 (75 PUNTOS)	B/. 2,538.81	0%
TOTAL	B/. 1,829,710.69	100%

FUENTE: AAUD-DPTO DE TESORERIA

**MOROSIDAD GUBERNAMENTAL EN DINERO A
FEBRERO 2024**



Nota: De una lista de 100 puntos, se resumen a los clientes con mayor deuda y el resto se resumen bajo "otros" que va desde b/. 0.00 a b/. 500.00

Observación: El Banco Hipotecario Nacional canceló la morosidad del 2008 al 2014 por un valor de: B/. 638,396.10 . EL 24/11/2020 ACH