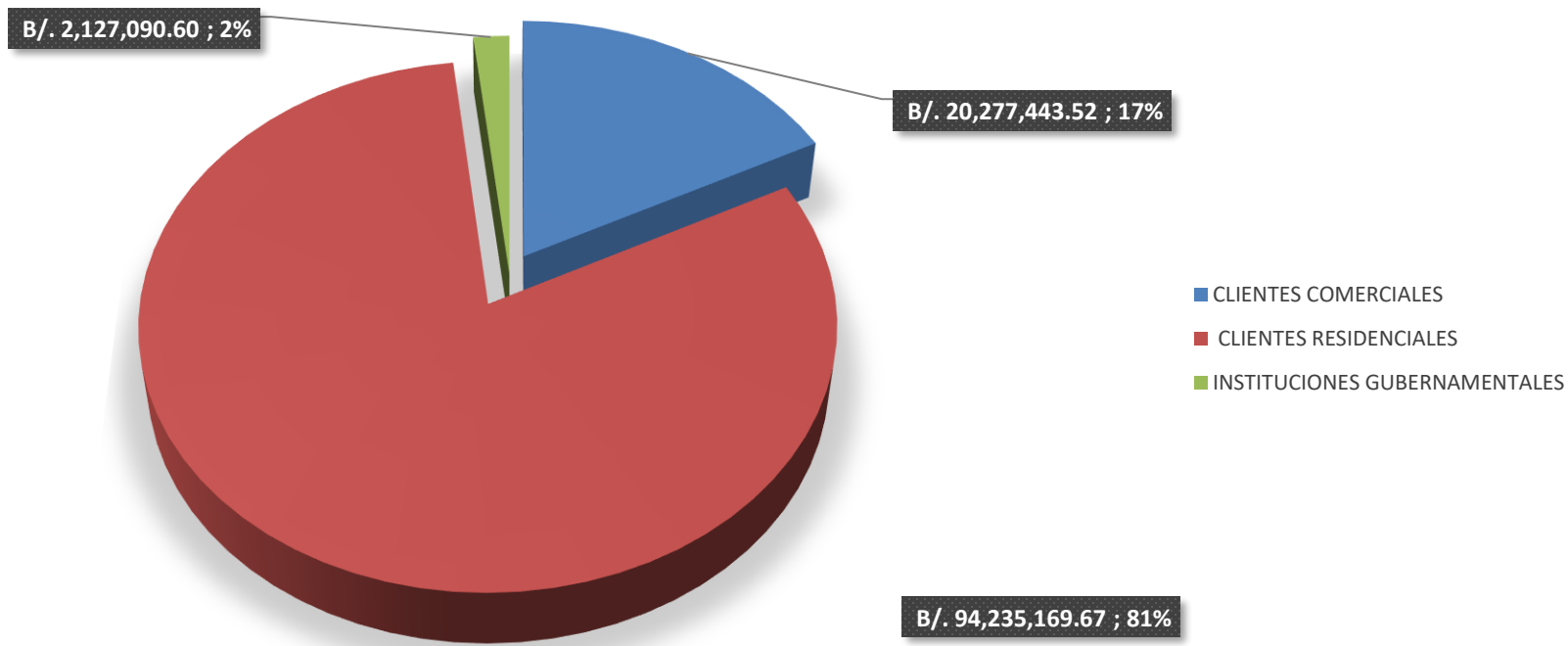


AUTORIDAD DE ASEO URBANO Y DOMICILIARIO
 DIRECCIÓN DE FINANZAS
 DEPARTAMENTO DE COMERCIALIZACIÓN
**TOTAL DE LA MOROSIDAD POR TIPO DE CLIENTE
 AL MES DE DICIEMBRE DE 2024 (EN BALBOAS)**

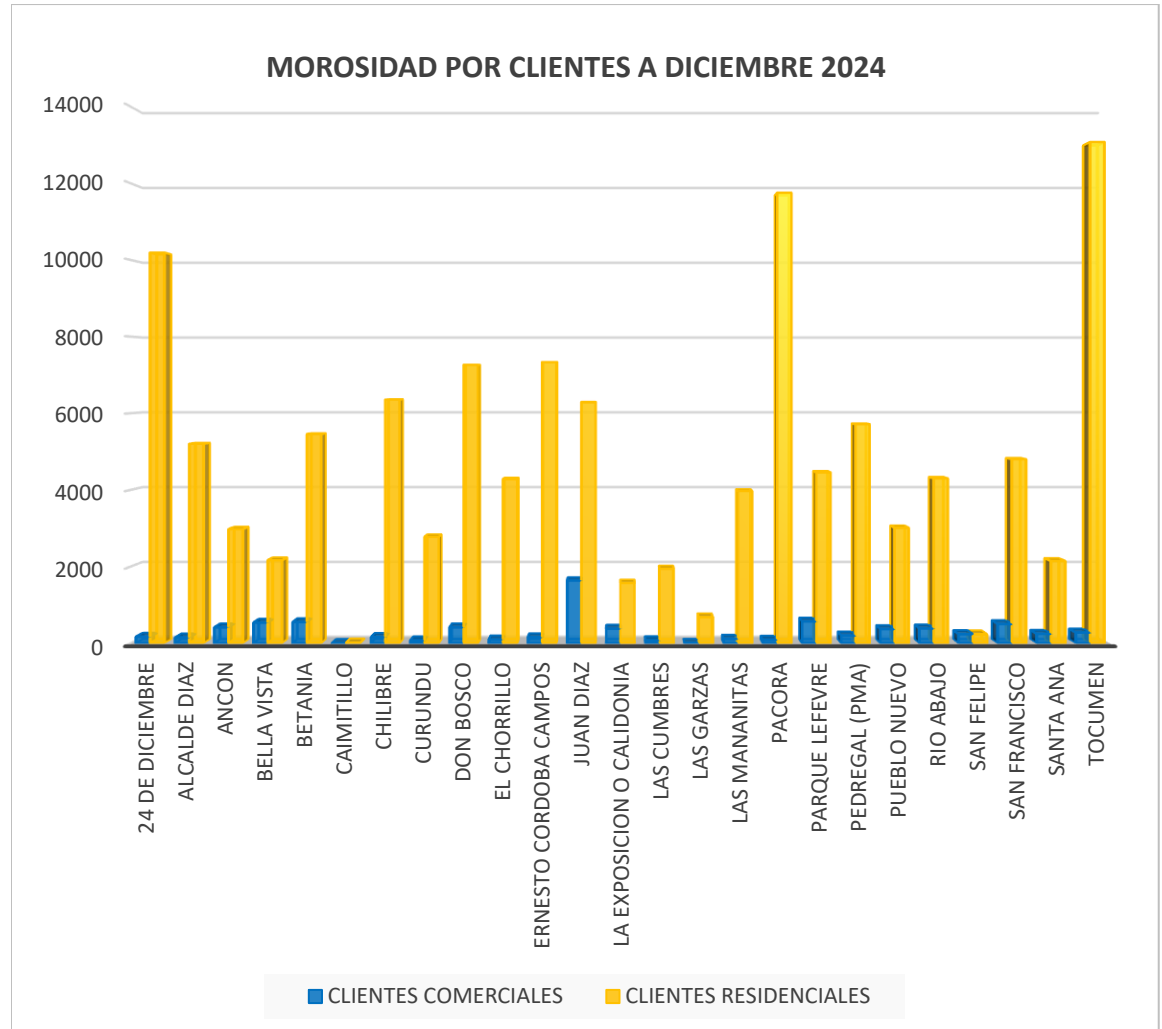
CORREGIMIENTO	CLIENTES		INSTITUCIONES GUBERNAMENTALES
	COMERCIALES	RESIDENCIALES	
TOTAL MOROSIDAD	B/. 20,277,443.52	B/. 94,235,169.67	B/. 2,127,090.60
TOTAL DE MOROSIDAD AL MES DE DICIEMBRE 2024			B/. 116,639,703.79

TOTAL MOROSIDAD A DICIEMBRE 2024



AUTORIDAD DE ASEO URBANO Y DOMICILIARIO
DIRECCIÓN DE FINANZAS
DEPARTAMENTO DE COMERCIALIZACIÓN
COMPOSICIÓN DE LOS CLIENTES MOROSOS POR TIPO DE CLIENTE Y CORREGIMIENTOS
AL MES DE DICIEMBRE DE 2024
CANTIDAD DE CLIENTES

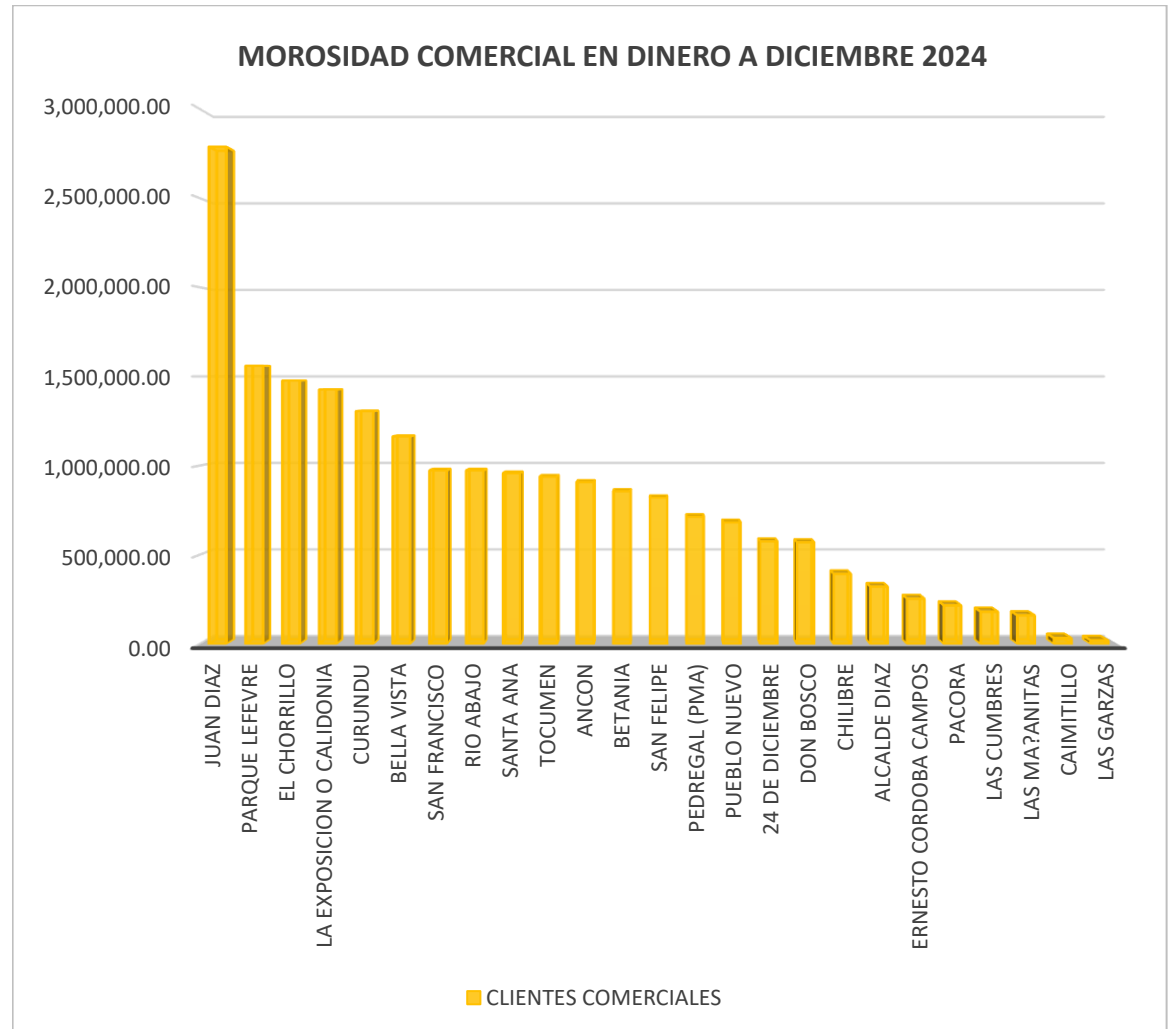
CORREGIMIENTO	CLIENTES COMERCIALES	CLIENTES RESIDENCIALES
24 DE DICIEMBRE	520	10,329
ALCALDE DIAZ	195	5,881
ANCON	407	2,206
BELLA VISTA	552	1,535
BETANIA	636	4,310
CAIMITILLO	33	3,375
CHILIBRE	142	3,535
CURUNDU	66	2,803
DON BOSCO	527	6,175
EL CHORRILLO	138	4,280
ERNESTO CORDOBA CAMPOS	146	7,032
JUAN DIAZ	1,598	5,469
LA EXPOSICION O CALIDONIA	343	1,423
LAS CUMBRES	68	1,847
LAS GARZAS	20	3,081
LAS MANANITAS	129	4,144
PACORA	126	13,825
PARQUE LEFEVRE	523	3,440
PEDREGAL (PMA)	215	5,850
PUEBLO NUEVO	350	2,105
RIO ABAJO	356	3,923
SAN FELIPE	225	370
SAN FRANCISCO	392	3,628
SANTA ANA	250	2,207
TOCUMEN	307	12,476
TOTAL	8,264	115,249



AUTORIDAD DE ASEO URBANO Y DOMICILIARIO
DIRECCIÓN DE FINANZAS
DEPARTAMENTO DE COMERCIALIZACIÓN
COMPOSICIÓN DE LA MOROSIDAD POR TIPO DE CLIENTE Y CORREGIMIENTOS
AL MES DE DICIEMBRE DE 2024 - (EN BALBOAS)

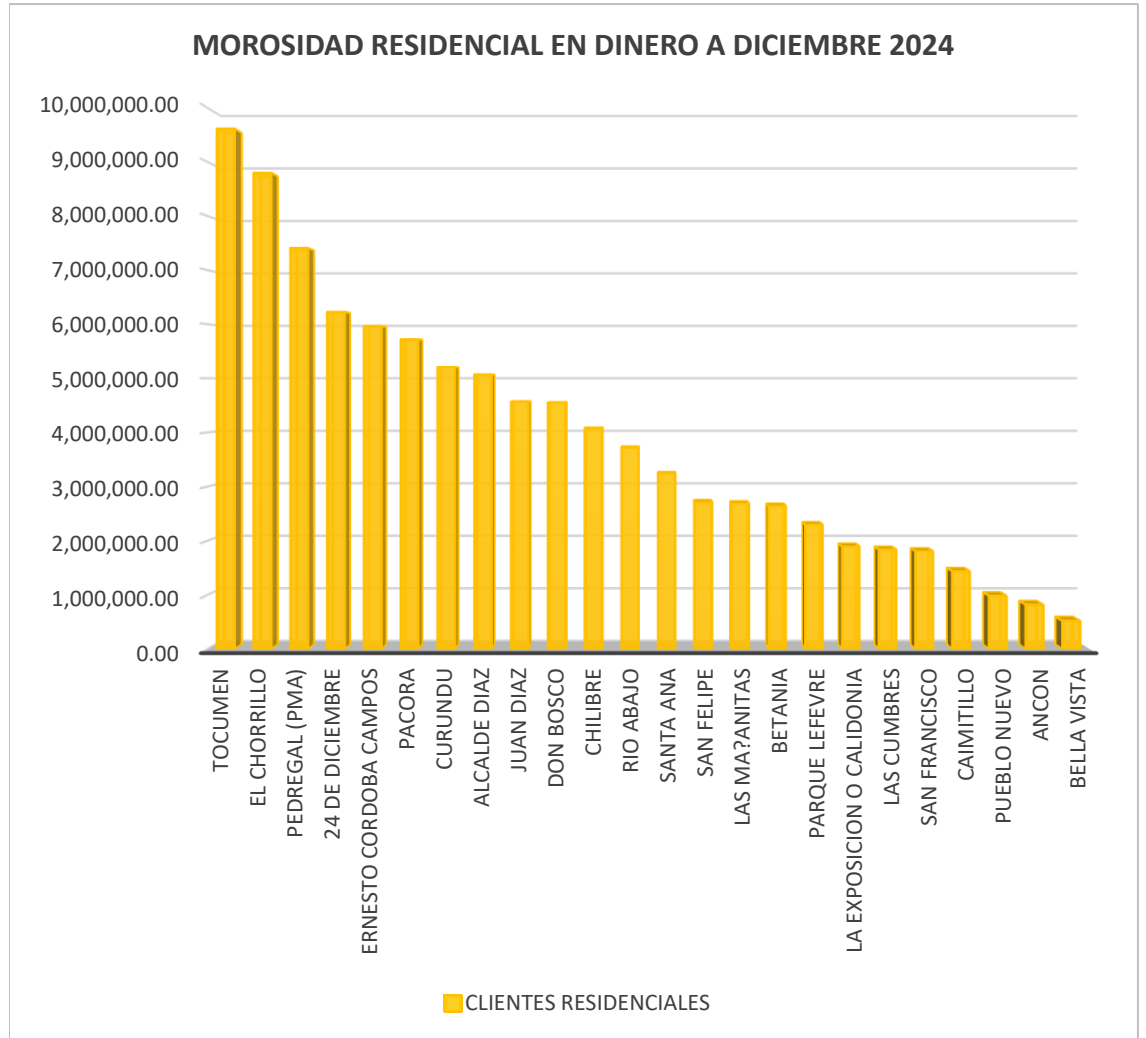
CORREGIMIENTO	CLIENTES COMERCIALES	%
PARQUE LEFEVRE	1,559,733.91	8%
EL CHORRILLO	1,477,023.19	7%
LA EXPOSICION O CALIDONIA	1,426,943.01	7%
CURUNDU	1,305,374.21	6%
BELLA VISTA	1,163,834.29	6%
SAN FRANCISCO	973,621.59	5%
RIO ABAJO	973,387.97	5%
SANTA ANA	957,689.32	5%
TOCUMEN	938,150.75	5%
ANCON	908,043.91	4%
BETANIA	856,903.30	4%
SAN FELIPE	821,501.55	4%
PEDREGAL (PMA)	714,340.53	4%
PUEBLO NUEVO	682,873.36	3%
24 DE DICIEMBRE	576,320.63	3%
DON BOSCO	571,387.93	3%
CHILIBRE	393,868.32	2%
ALCALDE DIAZ	322,237.42	2%
ERNESTO CORDOBA CAMPOS	254,442.55	1%
PACORA	216,997.46	1%
LAS CUMBRES	181,457.91	1%
LAS MA?ANITAS	161,262.93	1%
CAIMITILLO	33,385.06	0%
LAS GARZAS	20,354.32	0%
TOTAL	B/.20,277,443.52	100%

FUENTE: IDAAN



DIRECCIÓN DE FINANZAS
DEPARTAMENTO DE COMERCIALIZACIÓN
COMPOSICIÓN DE LA MOROSIDAD POR TIPO DE CLIENTE Y CORREGIMIENTOS
AL MES DE DICIEMBRE DE 2024 - (EN BALBOAS)

CORREGIMIENTO	CLIENTES RESIDENCIALES	%
TOCUMEN	9,611,750.66	10%
EL CHORRILLO	8,794,994.73	9%
PEDREGAL (PMA)	7,405,349.94	8%
24 DE DICIEMBRE	6,227,481.66	7%
ERNESTO CORDOBA CAMPOS	5,965,113.41	6%
PACORA	5,721,512.67	6%
CURUNDU	5,205,327.50	6%
ALCALDE DAZ	5,070,278.63	5%
JUAN DIAZ	4,568,949.98	5%
DON BOSCO	4,550,885.19	5%
CHILIBRE	4,073,557.86	4%
RIO ABAJO	3,718,781.12	4%
SANTA ANA	3,238,440.71	3%
SAN FELIPE	2,712,489.72	3%
LAS MAÑANITAS	2,689,267.65	3%
BETANIA	2,644,902.73	3%
PARQUE LEFEVRE	2,296,775.66	2%
LA EXPOSICION O CALIDONIA	1,895,658.27	2%
LAS CUMBRES	1,837,463.62	2%
SAN FRANCISCO	1,808,045.37	2%
CAIMITILLO	1,437,398.21	2%
PUEBLO NUEVO	981,113.01	1%
ANCON	817,921.83	1%
BELLA VISTA	519,828.50	1%
LAS GARZAS	441,881.04	0%
TOTAL	B/.94,235,169.67	100%



AUTORIDAD DE ASEO URBANO Y DOMICILIARIO
DIRECCIÓN DE FINANZAS
DEPARTAMENTO DE TESORERÍA
MOROSIDAD EN TASA DE ASEO DE INSTITUCIONES GUBERNAMENTALES
AL MES DE DICIEMBRE DE 2024 - (EN BALBOAS)

DETALLE	MOROSIDAD	%
MINISTERIO DE EDUCACION (ENERO 2022 a Oct. 2024)	B/. 1,940,046.17	91%
POLICIA NACIONAL	B/. 72,445.80	3%
MINISTERIO DE VIVIENDA	B/. 34,443.60	2%
MUNICIPIO DE PANAMA	B/. 18,804.08	1%
BANCO HIPOTECARIO NACIONAL	B/. 15,897.90	1%
I.D.A.A.N. (DIC.2023)	B/. 14,530.23	1%
AEROPUERTO TOCUMEN	B/. 14,014.00	1%
MINISTERIO DE SEGURIDAD PUBLICA	B/. 7,358.80	0%
INADEH	B/. 4,358.14	0%
MINISTERIO DE ECONOMIA Y FINANZAS	B/. 3,306.16	0%
INST. MEDICINA LEGAL Y CIENCIAS FORENSES	B/. 872.30	0%
INST. DE SEGURO AGROPECUARIO (I.S.A.)	B/. 486.20	0%
CENAMEP (Centro Nacional de Metrología de Panamá)	B/. 441.42	0%
MINIST. DE SALUD (Inst. Nal de Medicina Física y Reh.)	B/. 85.80	0%
TOTAL	B/.2,127,090.60	100%

FUENTE: AAUD-DPTO DE TESORERIA

MOROSIDAD GUBERNAMENTAL EN DINERO A DICIEMBRE 2024

