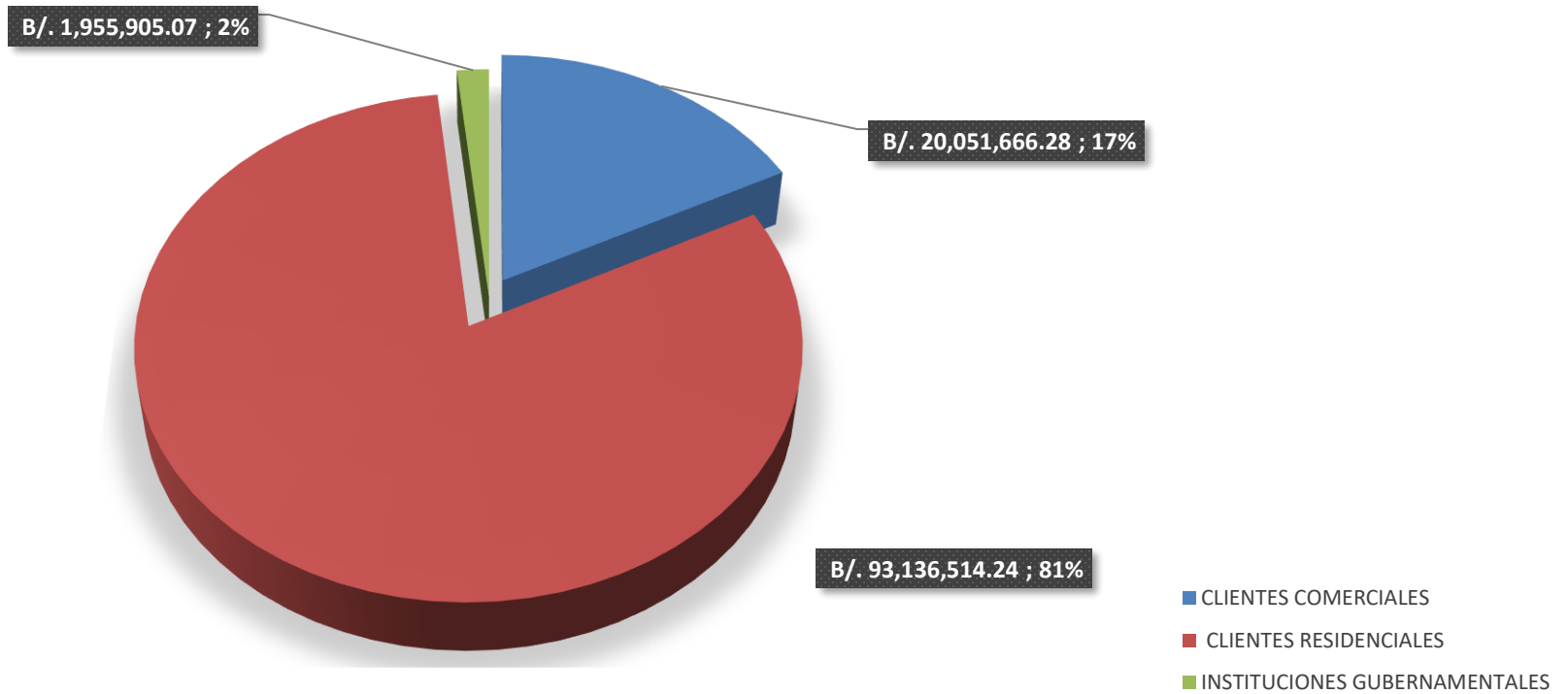


AUTORIDAD DE ASEO URBANO Y DOMICILIARIO
 DIRECCIÓN DE FINANZAS
 DEPARTAMENTO DE COMERCIALIZACIÓN
 TOTAL DE LA MOROSIDAD POR TIPO DE CLIENTE
 AL MES DE AGOSTO DE 2024 (EN BALBOAS)

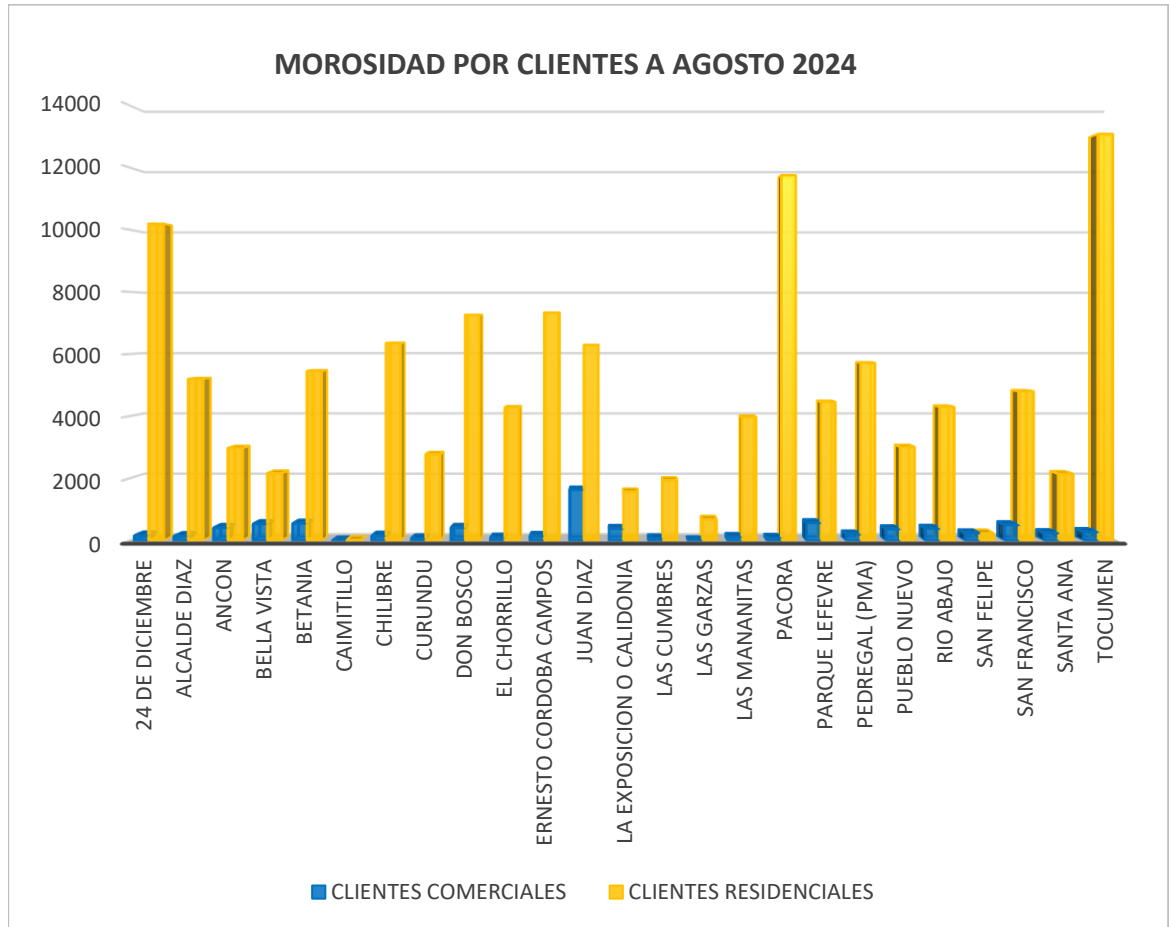
CORREGIMIENTO	CLIENTES		INSTITUCIONES GUBERNAMENTALES
	COMERCIALES	RESIDENCIALES	
TOTAL MOROSIDAD	B/. 20,051,666.28	B/. 93,136,514.24	B/. 1,955,905.07
TOTAL DE MOROSIDAD AL MES DE AGOSTO 2024			B/. 115,144,085.59

TOTAL MOROSIDAD A AGOSTO 2024



AUTORIDAD DE ASEO URBANO Y DOMICILIARIO
DIRECCIÓN DE FINANZAS
DEPARTAMENTO DE COMERCIALIZACIÓN
COMPOSICIÓN DE LOS CLIENTES MOROSOS POR TIPO DE CLIENTE Y CORREGIMIENTOS
AL MES DE AGOSTO DE 2024
CANTIDAD DE CLIENTES

CORREGIMIENTO	CLIENTES COMERCIALES	CLIENTES RESIDENCIALES
24 DE DICIEMBRE	524	10,369
ALCALDE DIAZ	179	5,803
ANCON	405	2,365
BELLA VISTA	568	1,888
BETANIA	590	4,805
CAIMITILLO	28	3,271
CHILIBRE	125	3,481
CURUNDU	55	2,794
DON BOSCO	521	6,113
EL CHORRILLO	131	4,273
ERNESTO CORDOBA CAMPOS	141	6,989
JUAN DIAZ	1,558	5,395
LA EXPOSICION O CALIDONIA	320	1,383
LAS CUMBRES	70	1,698
LAS GARZAS	16	2,918
LAS MANANITAS	129	4,116
PACORA	112	13,703
PARQUE LEFEVRE	515	3,262
PEDREGAL (PMA)	206	5,841
PUEBLO NUEVO	340	2,040
RIO ABAJO	286	3,883
SAN FELIPE	223	366
SAN FRANCISCO	387	3,515
SANTA ANA	238	2,186
TOCUMEN	280	12,457
TOTAL	7,947	114,914



FUENTE: IDAAN

Nota: La cantidad de clientes registrado en esta tabla corresponde a morosidad a partir de los 60 días

AUTORIDAD DE ASEO URBANO Y DOMICILIARIO
DIRECCIÓN DE FINANZAS
DEPARTAMENTO DE COMERCIALIZACIÓN
COMPOSICIÓN DE LA MOROSIDAD POR TIPO DE CLIENTE Y CORREGIMIENTOS
AL MES DE AGOSTO DE 2024 - (EN BALBOAS)

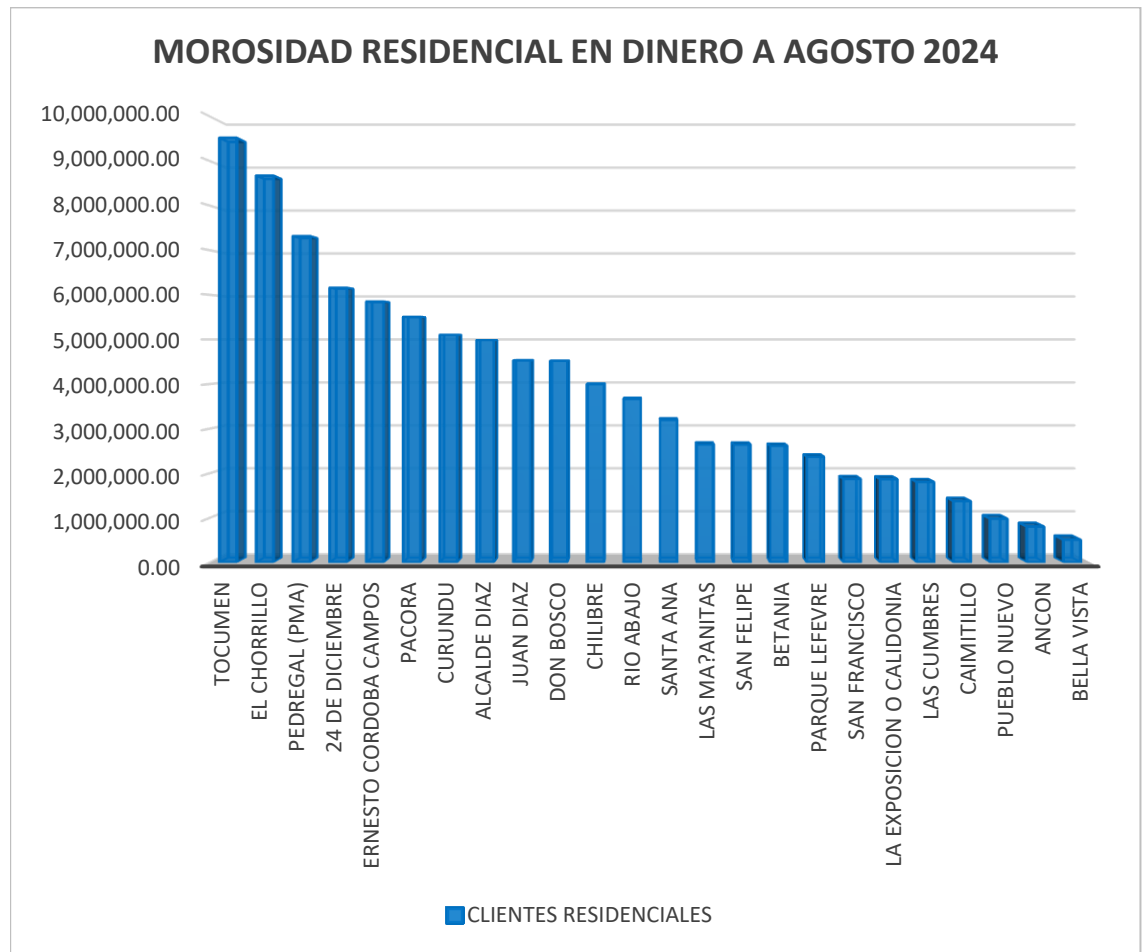
CORREGIMIENTO	CLIENTES COMERCIALES	%
JUAN DIAZ	2,787,439.93	14%
PARQUE LEFEVRE	1,537,547.00	8%
EL CHORRILLO	1,451,278.68	7%
LA EXPOSICION O CALIDONIA	1,402,468.41	7%
CURUNDU	1,281,996.70	6%
BELLA VISTA	1,261,516.42	6%
SAN FRANCISCO	961,121.89	5%
TOCUMEN	937,661.13	5%
SANTA ANA	935,350.90	5%
RIO ABAJO	928,785.66	5%
ANCON	884,770.67	4%
BETANIA	852,906.56	4%
SAN FELIPE	806,361.83	4%
PEDREGAL (PMA)	691,086.61	3%
PUEBLO NUEVO	660,148.94	3%
DON BOSCO	571,697.95	3%
24 DE DICIEMBRE	569,161.46	3%
CHILIBRE	380,961.42	2%
ALCALDE DIAZ	309,548.87	2%
ERNESTO CORDOBA CAMPOS	249,922.35	1%
PACORA	205,642.90	1%
LAS CUMBRES	179,172.05	1%
LAS MA?ANITAS	155,695.01	1%
CAIMITILLO	31,490.91	0%
LAS GARZAS	17,932.03	0%
TOTAL	B/. 20,051,666.28	100%



AUTORIDAD DE ASEO URBANO Y DOMICILIARIO
DIRECCIÓN DE FINANZAS
DEPARTAMENTO DE COMERCIALIZACIÓN
COMPOSICIÓN DE LA MOROSIDAD POR TIPO DE CLIENTE Y CORREGIMIENTOS
AL MES DE AGOSTO DE 2024 - (EN BALBOAS)

CORREGIMIENTO	CLIENTES RESIDENCIALES	%
TOCUMEN	9,542,239.26	10%
EL CHORRILLO	8,700,393.39	9%
PEDREGAL (PMA)	7,337,620.21	8%
24 DE DICIEMBRE	6,180,754.20	7%
ERNESTO CORDOBA CAMPOS	5,875,585.35	6%
PACORA	5,549,127.48	6%
CURUNDU	5,122,912.01	6%
ALCALDE DIAZ	5,009,881.26	5%
JUAN DIAZ	4,535,174.34	5%
DON BOSCO	4,526,215.47	5%
CHILIBRE	4,010,396.88	4%
RIO ABAJO	3,680,315.01	4%
SANTA ANA	3,207,997.83	3%
SAN FELIPE	2,658,102.42	3%
LAS MA?ANITAS	2,652,496.54	3%
BETANIA	2,644,923.90	3%
PARQUE LEFEVRE	2,254,273.90	2%
LA EXPOSICION O CALIDONIA	1,872,639.04	2%
SAN FRANCISCO	1,871,907.96	2%
LAS CUMBRES	1,812,033.34	2%
CAIMITILLO	1,386,989.85	1%
PUEBLO NUEVO	974,484.26	1%
ANCON	811,003.82	1%
BELLA VISTA	524,886.44	1%
LAS GARZAS	394,160.08	0%
TOTAL	B/. 93,136,514.24	100%

FUENTE: IDAAN



AUTORIDAD DE ASEO URBANO Y DOMICILIARIO
DIRECCIÓN DE FINANZAS
DEPARTAMENTO DE TESORERÍA
MOROSIDAD EN TASA DE ASEO DE INSTITUCIONES GUBERNAMENTALES
AL MES DE AGOSTO DE 2024 - (EN BALBOAS)

DETALLE	MOROSIDAD	%
MINISTERIO DE EDUCACION	B/. 1,555,365.29	80%
POLICIA NACIONAL (sept. A dic. 2023)	B/. 103,494.00	5%
AUTORIDAD DEL CANAL DE PMA (dic. 2023)	B/.57,032.96	3%
MINISTERIO DE VIVIENDA (oct. A dic. 2023)	B/.51,665.40	3%
MUNICIPIO DE PANAMA	B/.37,608.16	2%
C.S.S. CIUDAD DE LA SALUD	B/.28,939.37	1%
BANCO HIPOTECARIO NACIONAL	B/.15,897.90	1%
CABLE & WIRELESS	B/.14,711.40	1%
I.D.A.A.N. (NOV. dic.23)	B/.12,915.76	1%
MINISTERIO DE SALUD	B/.9,581.00	0%
AEROPUERTO TOCUMEN	B/.7,007.00	0%
MEF-UABR	B/.6,050.50	0%
BENEMERITO CUERPO DE BOMBEROS DE PAN.	B/.6,000.28	0%
MINISTERIO DE SEGURIDAD PUBLICA	B/.5,887.04	0%
ASAMBLEA NACIONAL	B/.5,005.00	0%
MINISTERIO DE ECONOMIA Y FINANZAS	B/.4,959.24	0%
MINISTERIO DE DESARROLLO SOCIAL	B/.4,934.36	0%
INADEH	B/.4,358.14	0%
AMPYME (julio a dici. 2014)	B/.3,523.52	0%
MIN.DE LA PRESIDENCIA-PARQUE OMAR	B/.3,229.12	0%
C.S.S. EDIFICIO BOLIVAR	B/.3,146.00	0%
MINISTERIO DE CULTURA	B/.2,827.11	0%
I.F.A.R.H.U.	B/.2,821.39	0%
HOSPITAL SALUD MENTAL	B/.2,431.00	0%
C.S.S. ALMACEN CENTRAL DE MEDIC.	B/.1,657.37	0%
MINISTERIO DE AMBIENTE (A.N.A.A.N)	B/.1,158.10	0%
OTROS DE 0.00 A 1000.00 (14 PUNTOS)	B/.3,698.66	0%
TOTAL	B/.1,955,905.07	100%



FUENTE: AAUD-DPTO DE TESORERIA