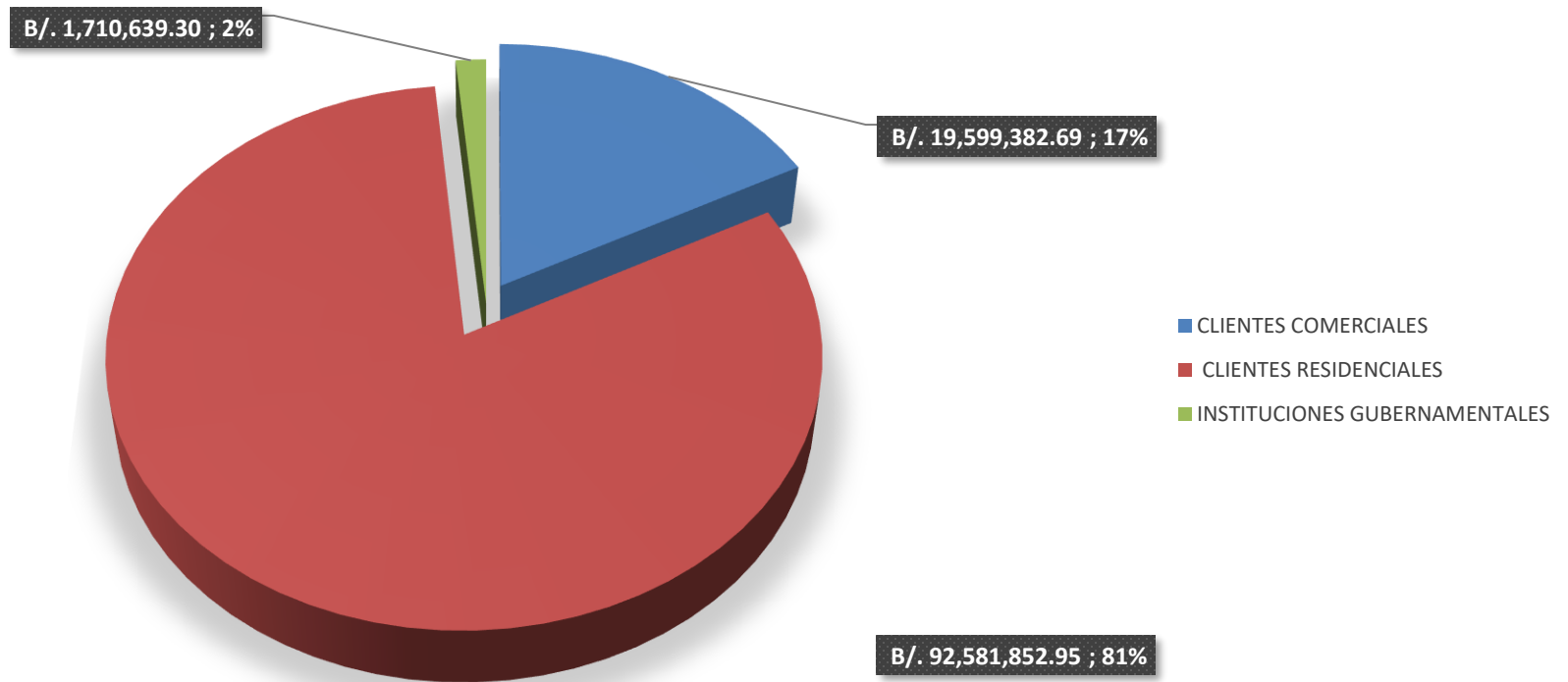


AUTORIDAD DE ASEO URBANO Y DOMICILIARIO  
DIRECCIÓN DE FINANZAS  
DEPARTAMENTO DE COMERCIALIZACIÓN  
TOTAL DE LA MOROSIDAD POR TIPO DE CLIENTE  
AL MES DE ABRIL DE 2024 (EN BALBOAS)

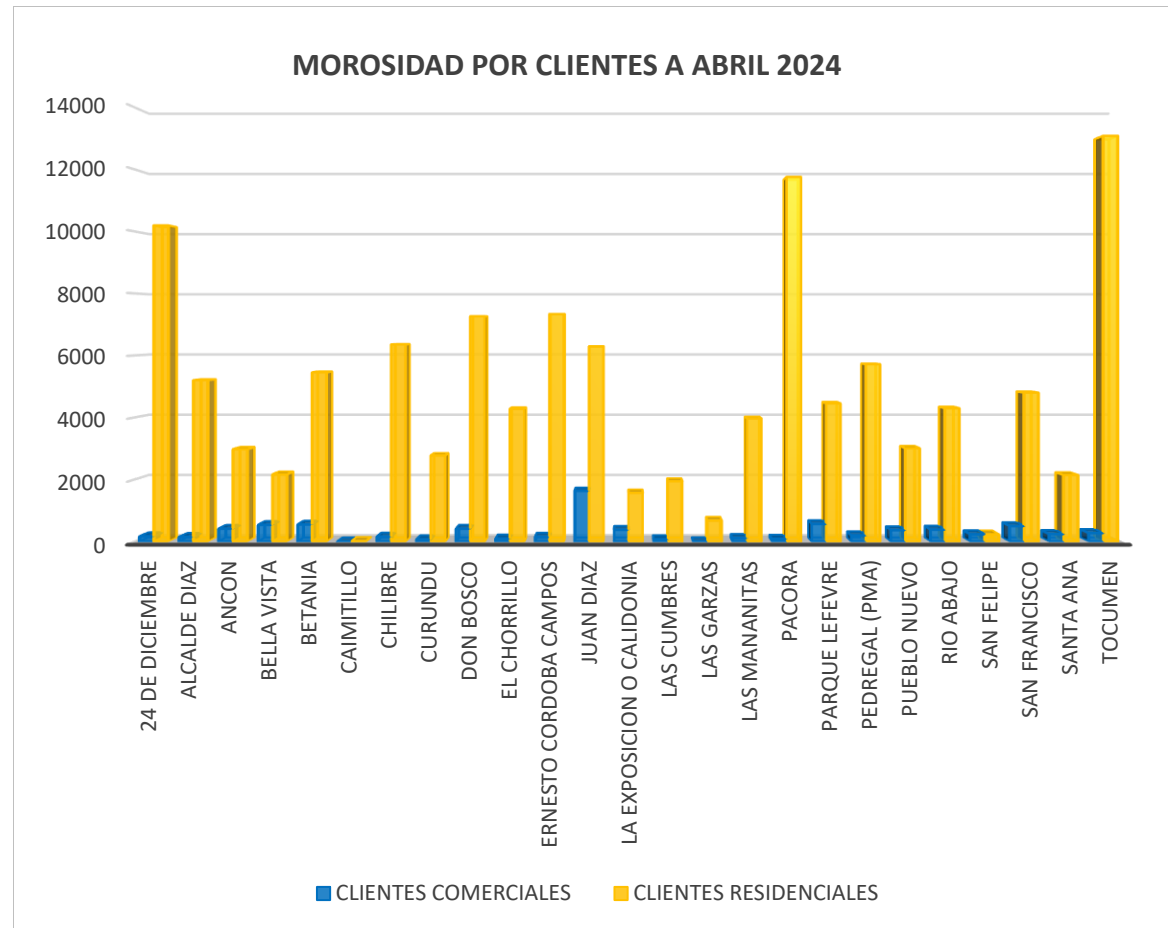
CORREGIMIENTO	CLIENTES		INSTITUCIONES GUBERNAMENTALES
	COMERCIALES	RESIDENCIALES	
TOTAL MOROSIDAD	B/. 19,599,382.69	B/. 92,581,852.95	<b>B/. 1,710,639.30</b>
<b>TOTAL DE MOROSIDAD AL MES DE ABRIL 2024</b>			<b>B/. 113,891,874.94</b>

TOTAL MOROSIDAD A ABRIL 2024



**AUTORIDAD DE ASEO URBANO Y DOMICILIARIO**  
**DIRECCIÓN DE FINANZAS**  
**DEPARTAMENTO DE COMERCIALIZACIÓN**  
**COMPOSICIÓN DE LOS CLIENTES MOROSOS POR TIPO DE CLIENTE Y CORREGIMIENTOS**  
**AL MES DE ABRIL DE 2024**  
**CANTIDAD DE CLIENTES**

CORREGIMIENTO	CLIENTES COMERCIALES	CLIENTES RESIDENCIALES
24 DE DICIEMBRE	537	10,503
ALCALDE DIAZ	164	5,533
ANCON	356	2,205
BELLA VISTA	484	1,613
BETANIA	467	4,401
CAIMITILLO	24	2,811
CHILIBRE	127	3,489
CURUNDU	58	2,763
DON BOSCO	420	6,302
EL CHORRILLO	117	4,275
ERNESTO CORDOBA CAMPOS	141	7,126
JUAN DIAZ	1,601	5,571
LA EXPOSICION O CALIDONIA	336	1,420
LAS CUMBRES	69	1,742
LAS GARZAS	17	2,702
LAS MANANITAS	143	4,213
PACORA	109	13,552
PARQUE LEFEVRE	395	3,477
PEDREGAL (PMA)	206	5,927
PUEBLO NUEVO	278	2,171
RIO ABAJO	289	3,747
SAN FELIPE	213	218
SAN FRANCISCO	413	3,756
SANTA ANA	222	2,195
TOCUMEN	239	12,633
<b>TOTAL</b>	<b>7,425</b>	<b>114,345</b>

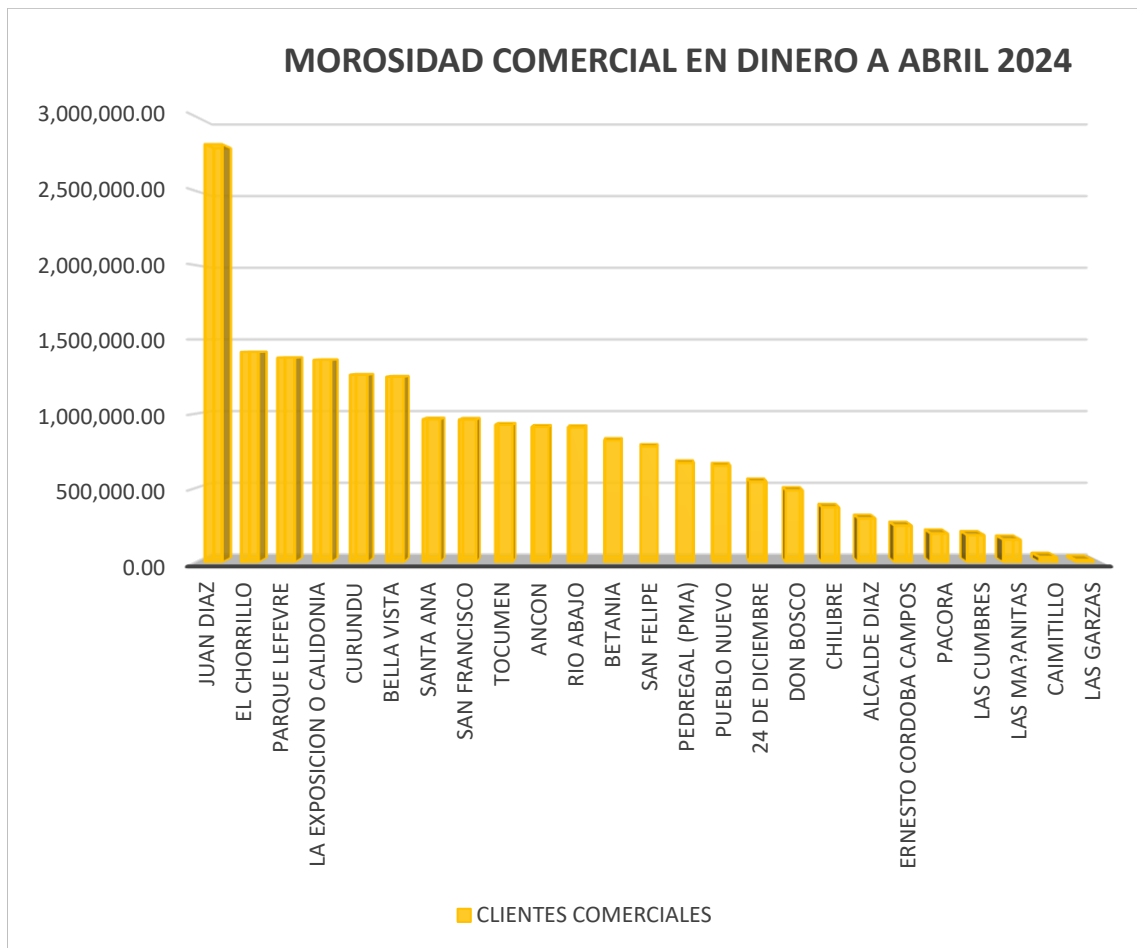


FUENTE: IDAAN

Nota: La cantidad de clientes registrado en esta tabla corresponde a morosidad a partir de los 60 días

**AUTORIDAD DE ASEO URBANO Y DOMICILIARIO  
DIRECCIÓN DE FINANZAS  
DEPARTAMENTO DE COMERCIALIZACIÓN  
COMPOSICIÓN DE LA MOROSIDAD POR TIPO DE CLIENTE Y CORREGIMIENTOS  
AL MES DE ABRIL DE 2024 - (EN BALBOAS)**

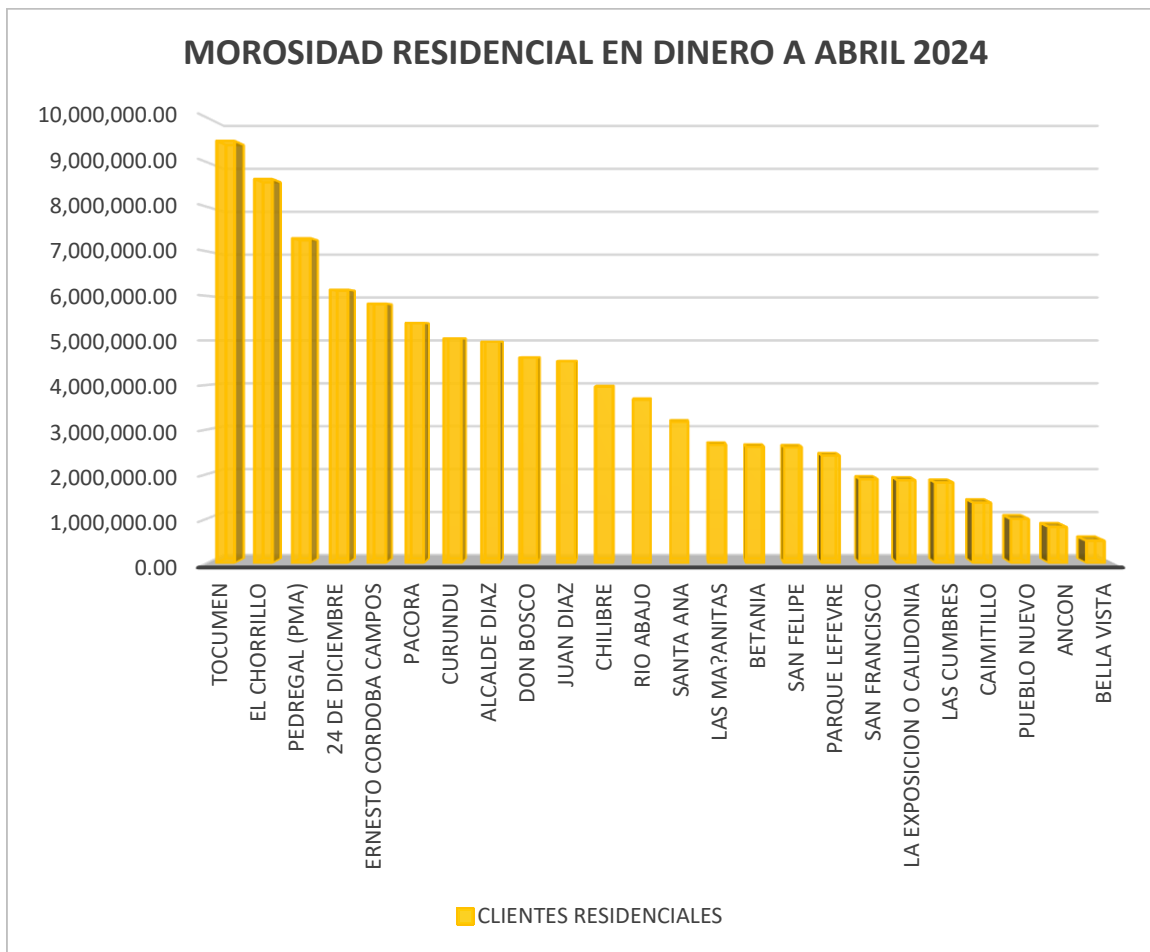
CORREGIMIENTO	CLIENTES COMERCIALES	%
JUAN DIAZ	2,812,367.73	14%
EL CHORRILLO	1,415,932.96	7%
PARQUE LEFEVRE	1,377,621.99	7%
LA EXPOSICION O CALIDONIA	1,362,986.53	7%
CURUNDU	1,262,745.38	6%
BELLA VISTA	1,249,074.44	6%
SANTA ANA	962,460.29	5%
SAN FRANCISCO	960,537.60	5%
TOCUMEN	926,116.70	5%
ANCON	911,687.40	5%
RIO ABAJO	909,218.55	5%
BETANIA	821,577.79	4%
SAN FELIPE	780,443.41	4%
PEDREGAL (PMA)	669,466.61	3%
PUEBLO NUEVO	651,539.51	3%
24 DE DICIEMBRE	544,415.54	3%
DON BOSCO	485,383.03	2%
CHILIBRE	370,514.03	2%
ALCALDE DIAZ	295,684.08	2%
ERNESTO CORDOBA CAMPOS	247,331.76	1%
PACORA	194,267.96	1%
LAS CUMBRES	183,553.80	1%
LAS MA?ANITAS	153,230.19	1%
CAIMITILLO	35,153.23	0%
LAS GARZAS	16,072.18	0%
<b>TOTAL</b>	<b>B/. 19,599,382.69</b>	<b>100%</b>



**AUTORIDAD DE ASEO URBANO Y DOMICILIARIO  
DIRECCIÓN DE FINANZAS  
DEPARTAMENTO DE COMERCIALIZACIÓN  
COMPOSICIÓN DE LA MOROSIDAD POR TIPO DE CLIENTE Y CORREGIMIENTOS  
AL MES DE ABRIL DE 2024 - (EN BALBOAS)**

CORREGIMIENTO	CLIENTES RESIDENCIALES	%
TOCUMEN	9,476,156.12	10%
EL CHORRILLO	8,622,201.89	9%
PEDREGAL (PMA)	7,293,145.50	8%
24 DE DICIEMBRE	6,138,063.65	7%
ERNESTO CORDOBA CAMPOS	5,826,124.98	6%
PACORA	5,393,818.99	6%
CURUNDU	5,046,295.28	5%
ALCALDE DIAZ	4,971,423.66	5%
DON BOSCO	4,613,791.09	5%
JUAN DIAZ	4,531,661.95	5%
CHILIBRE	3,959,553.97	4%
RIO ABAJO	3,669,317.43	4%
SANTA ANA	3,171,360.65	3%
LAS MA?ANITAS	2,659,919.33	3%
BETANIA	2,616,313.22	3%
SAN FELIPE	2,603,526.01	3%
PARQUE LEFEVRE	2,417,815.66	3%
SAN FRANCISCO	1,886,978.84	2%
LA EXPOSICION O CALIDONIA	1,863,970.80	2%
LAS CUMBRES	1,811,736.00	2%
CAIMITILLO	1,357,267.78	1%
PUEBLO NUEVO	992,875.62	1%
ANCON	813,931.67	1%
BELLA VISTA	504,982.76	1%
LAS GARZAS	339,620.10	0%
<b>TOTAL</b>	<b>B/. 92,581,852.95</b>	<b>100%</b>

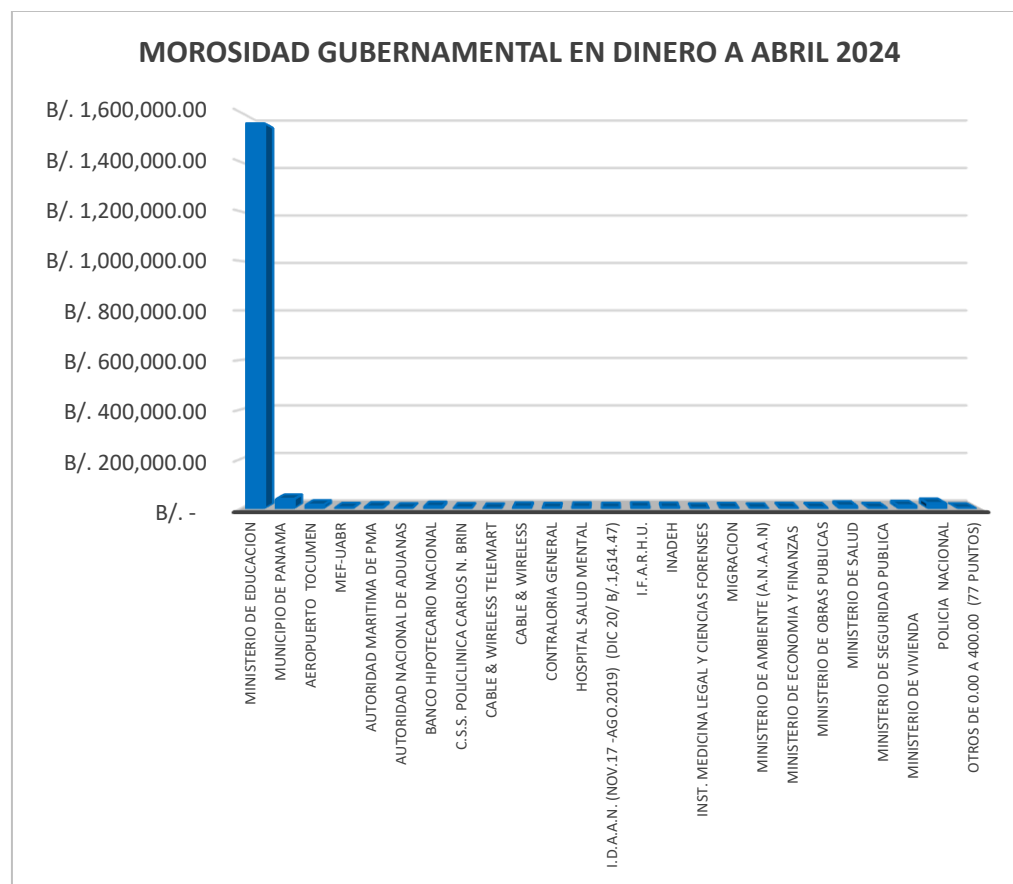
FUENTE: IDAAN



AUTORIDAD DE ASEO URBANO Y DOMICILIARIO  
DIRECCIÓN DE FINANZAS  
DEPARTAMENTO DE TESORERÍA  
MOROSIDAD EN TASA DE ASEO DE INSTITUCIONES GUBERNAMENTALES  
AL MES DE ABRIL DE 2024 - (EN BALBOAS)

INSTITUCIONES GUBERNAMENTALES	MOROSIDAD	%
MINISTERIO DE EDUCACION	B/. 1,555,365.29	91%
MUNICIPIO DE PANAMA	B/. 37,608.16	2%
AEROPUERTO TOCUMEN	B/. 14,014.00	1%
MEF-UABR	B/. 3,025.25	0%
AUTORIDAD MARITIMA DE PMA	B/. 5,802.94	0%
AUTORIDAD NACIONAL DE ADUANAS	B/. 1,462.89	0%
BANCO HIPOTECARIO NACIONAL	B/. 7,948.95	0%
C.S.S. POLICLINICA CARLOS N. BRIN	B/. 2,023.45	0%
CABLE & WIRELESS TELEMART	B/. 463.88	0%
CABLE & WIRELESS	B/. 4,903.80	0%
CONTRALORIA GENERAL	B/. 2,773.20	0%
HOSPITAL SALUD MENTAL	B/. 4,862.00	0%
I.D.A.A.N. (nov.17 -ago.2019) (dic 20/ b/.1,614.47)	B/. 3,228.94	0%
I.F.A.R.H.U.	B/. 5,642.78	0%
INADEH	B/. 4,358.14	0%
INST. MEDICINA LEGAL Y CIENCIAS FORENSES	B/. 872.30	0%
MIGRACION	B/. 3,091.66	0%
MINISTERIO DE AMBIENTE (A.N.A.A.N)	B/. 1,158.10	0%
MINISTERIO DE ECONOMIA Y FINANZAS	B/. 3,306.16	0%
MINISTERIO DE OBRAS PUBLICAS	B/. 2,964.82	0%
MINISTERIO DE SALUD	B/. 9,581.00	1%
MINISTERIO DE SEGURIDAD PUBLICA	B/. 2,943.52	0%
MINISTERIO DE VIVIENDA	B/. 11,481.20	1%
POLICIA NACIONAL	B/. 20,698.80	1%
OTROS DE 0.00 A 400.00 (77 PUNTOS)	B/. 1,058.07	0%
TOTAL	B/.1,710,639.30	100%

FUENTE: AAUD-DPTO DE TESORERIA



**Nota:** De una lista de 99 puntos, se resumen a los clientes con mayor deuda y el resto se resumen bajo "otros" que va desde b/. 0.00 a b/. 800.00

**Observación:** Los valores registrados como totales, son a menos 60 días, esto ya que tesorería indica que estos meses aún se encuentran realizando gestión de cobros, exceptuando los valores de MEDUCA y MUPA que son tomados al valor indicado