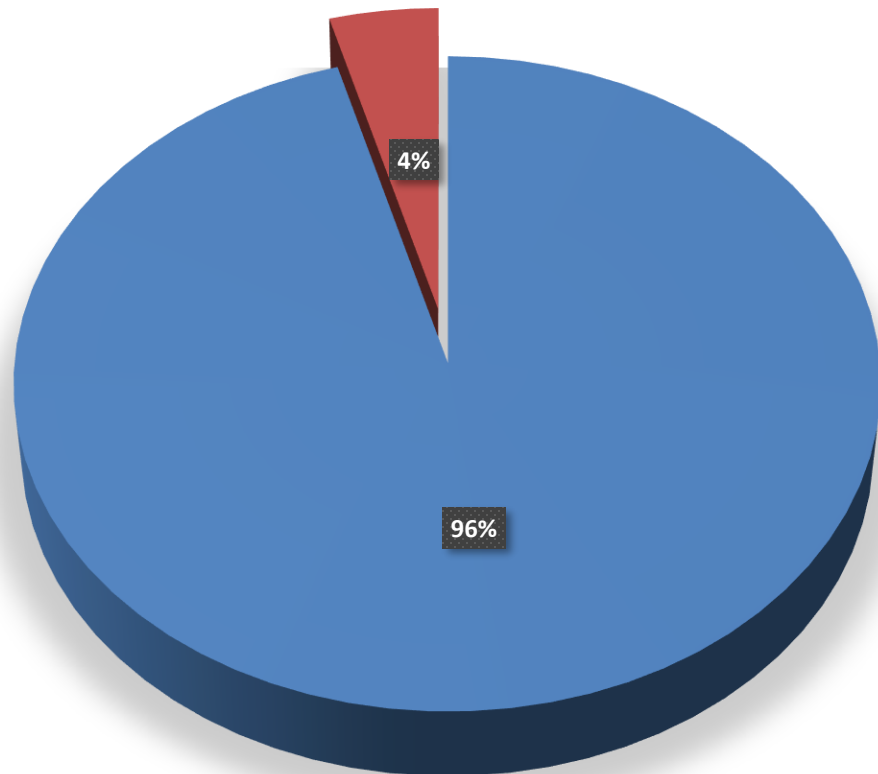


AUTORIDAD DE ASEO URBANO Y DOMICILIARIO
DIRECCIÓN DE FINANZAS
DEPARTAMENTO DE COMERCIALIZACIÓN
TOTAL DE MOROSIDAD POR USO DE RELLENO SANITARIO
POR TIPO DE CLIENTE
AL MES DE JULIO 2024
(EN BALBOAS)

	GOBIERNO PATACON	EMPRESA PRIVADA PATACON
TOTAL MOROSIDAD POR INGRESOS A VERTEDERO PATACON	B/.21,735,436.37	990,374
PORCENTAJE	96%	4%

TOTAL DE MOROSIDAD AL MES DE JULIO 2024	B/.22,725,810.77
---	------------------

MOROSIDAD POR EL USO DE RELLENO SANITARIO PATACON JULIO 2024



■ GOBIERNO PATACON
■ EMPRESA PRIVADA PATACON

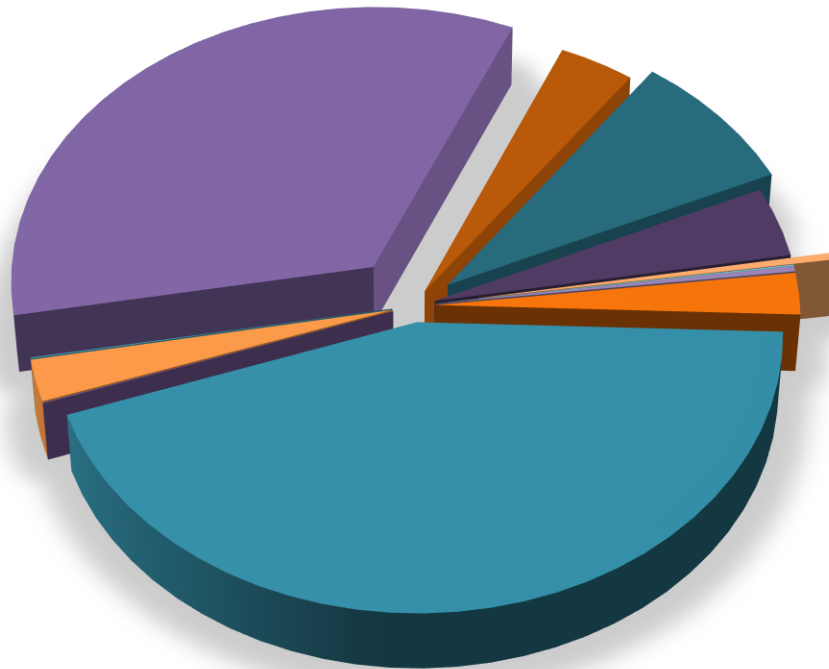
AUTORIDAD DE ASEO URBANO Y DOMICILIARIO
DIRECCIÓN DE FINANZAS
DEPARTAMENTO DE TESORERÍA
MOROSIDAD EMPRESAS POR USO DE RELLENO SANITARIO DE CERRO PATACÓN
AL MES DE JULIO 2024
(EN BALBOAS)

DETALLE	MOROSIDAD	%
CARGA TEX	B/. 23,937.21	2.4%
CODINASA/ING. & ASOCIADOS	B/. 476.67	0.0%
CONSORCIO GREAT VIEW ,S.A.	B/. 339,702.74	34.3%
GARBAGE COLLECTION, S.A.	B/. 34,928.04	3.5%
GERMAN CORRO / VOLTRANC, S.A.	B/. 81,568.43	8.2%
GREEN BOX	B/. 40,289.45	4.1%
IMPORTADORA RICAMAR / SUPER 99	B/. 4,090.06	0.4%
OPTINETWORK	B/. 788.32	0.1%
PANAMA WASTE MANEGEMENT	B/. 3,068.25	0.3%
SERCONSA, S.A. / CONTR. CONQUISTADOR	B/. 24,034.09	2.4%
SERVI ASEO, S.A.	B/. 436,908.70	44.1%
OTROS DE 0.00 A 475.00 (3 PUNTOS)	B/. 582.44	0.1%
TOTAL	B/. 990,374.40	100%

FUENTE: AAUD-DPTO DE TESORERIA

NOTA: NOTA: POR SER UNA LISTA DE 35 PUNTOS, SE RESUMEN A LOS CLIENTES CON MAYOR DEUDA Y EL RESTO SE RESUMEN BAJO "OTROS" QUE VA DESDE 0 A 100.00

MOROSIDAD EMPRESA POR USO DE RELLENO SANITARIO DE CERRO PATACÓN A JULIO 2024



- CARGA TEX
- CODINASA/ING. & ASOCIADOS
- CONSORCIO GREAT VIEW ,S.A.
- GARBAGE COLLECTION, S.A.
- GERMAN CORRO / VOLTRANC, S.A.
- GREEN BOX
- IMPORTADORA RICAMAR / SUPER 99
- OPTINETWORK
- PANAMA WASTE MANEGEMENT
- SERCONSA, S.A. / CONTR. CONQUISTADOR
- SERVI ASEO, S.A.
- OTROS DE 0.00 A 475.00 (3 PUNTOS)

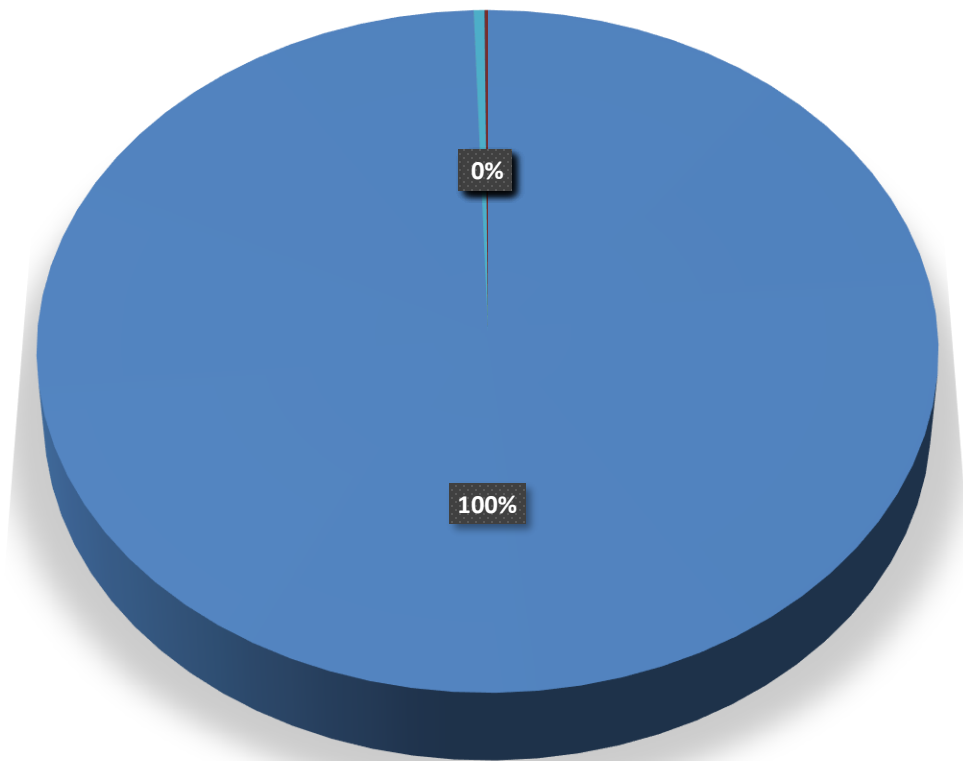
AUTORIDAD DE ASEO URBANO Y DOMICILIARIO
DIRECCIÓN DE FINANZAS
DEPARTAMENTO DE TESORERÍA
MOROSIDAD GOBIERNO POR USO DE RELLENO SANITARIO DE CERRO PATACÓN
AL MES DE JULIO 2024
(EN BALBOAS)

INSTITUCIONES GUBERNAMENTALES	MOROSIDAD	%
MUNICIPIO DE SAN MIGUELITO	B/. 21,616,811.18	99.5%
CAJA DE AHORROS	B/. 65.80	0.0%
CAJA DE SEGURO SOCIAL -DR. A. A. MADRID	B/. 182.44	0.0%
IDAAN	B/. 1,150.65	0.0%
MERCA PANAMA	B/. 86,663.51	0.4%
SISTEMA UNICO DE EMERGENCIA (SUME)	B/. 1,132.85	0.0%
UNIVERSIDAD DE PANAMA	B/. 5,592.49	0.0%
MUPA	B/. 23,837.45	0.1%
TOTAL	B/. 21,735,436.37	100%

FUENTE: AAUD-DPTO DE TESORERIA

OBSERVACION: LOS VALORES REPORTADOS SON A MENOS SESENTA DÍAS

MOROSIDAD GOBIERNO POR USO DE RELLENO SANITARIO DE CERRO PATACÓN A JULIO 2024



- MUNICIPIO DE SAN MIGUELITO
- CAJA DE AHORROS
- CAJA DE SEGURO SOCIAL -DR. A. A. MADRID
- IDAAN
- MERCA PANAMA
- SISTEMA UNICO DE EMERGENCIA (SUME)
- UNIVERSIDAD DE PANAMA
- MUPA