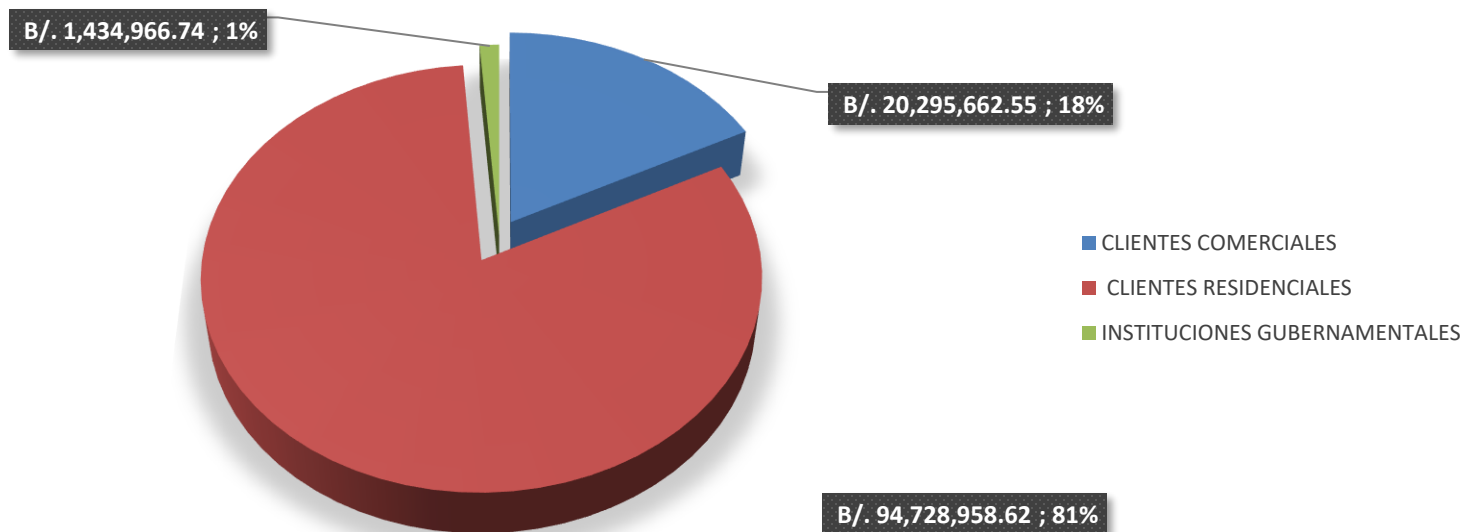


AUTORIDAD DE ASEO URBANO Y DOMICILIARIO
DIRECCIÓN DE FINANZAS
DEPARTAMENTO DE COMERCIALIZACIÓN
TOTAL DE LA MOROSIDAD POR TIPO DE CLIENTE
AL MES DE SEPTIEMBRE DE 2023
(EN BALBOAS)

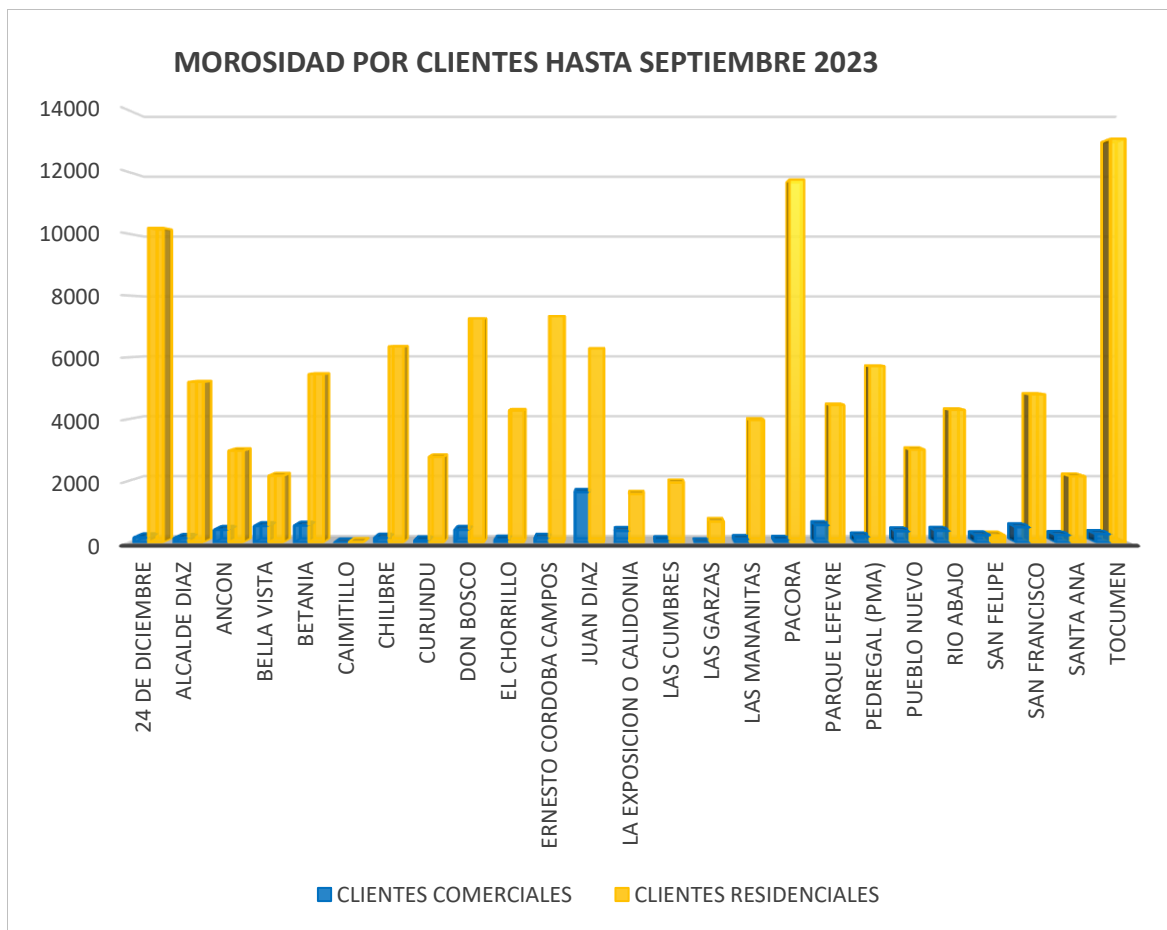
CORREGIMIENTO	CLIENTES		INSTITUCIONES GUBERNAMENTALES
	COMERCIALES	RESIDENCIALES	
TOTAL MOROSIDAD	B/. 20,295,662.55	B/. 94,728,958.62	B/. 1,434,966.74
TOTAL DE MOROSIDAD AL MES DE SEPTIEMBRE 2023			B/. 116,459,587.91

TOTAL MOROSIDAD A SEPTIEMBRE 2023



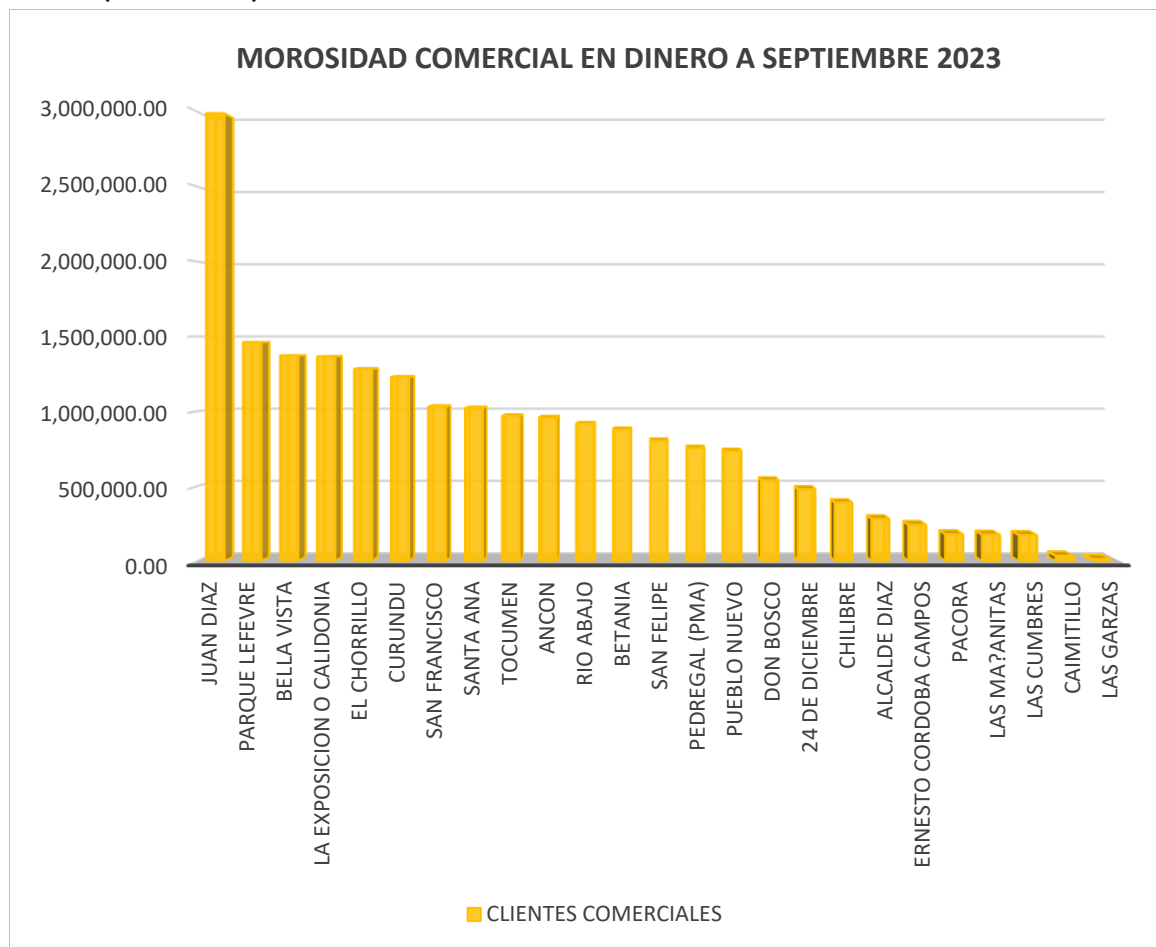
AUTORIDAD DE ASEO URBANO Y DOMICILIARIO
DIRECCIÓN DE FINANZAS
DEPARTAMENTO DE COMERCIALIZACIÓN
COMPOSICIÓN DE LOS CLIENTES MOROSOS POR TIPO DE CLIENTE Y CORREGIMIENTOS
AL MES DE SEPTIEMBRE DE 2023
CANTIDAD DE CLIENTES

CORREGIMIENTO	CLIENTES COMERCIALES	CLIENTES RESIDENCIALES
24 DE DICIEMBRE	567	10,988
ALCALDE DIAZ	167	5,558
ANCON	370	2,614
BELLA VISTA	540	2,075
BETANIA	482	4,966
CAIMITILLO	25	2,954
CHILIBRE	138	3,582
CURUNDU	56	2,759
DON BOSCO	471	6,972
EL CHORRILLO	101	4,268
ERNESTO CORDOBA CAMPOS	164	7,865
JUAN DIAZ	1,754	6,180
LA EXPOSICION O CALIDONIA	348	1,500
LAS CUMBRES	69	1,854
LAS GARZAS	8	2,583
LAS MANANITAS	155	4,439
PACORA	100	13,949
PARQUE LEFEVRE	432	3,916
PEDREGAL (PMA)	204	6,194
PUEBLO NUEVO	296	2,589
RIO ABAJO	311	4,137
SAN FELIPE	238	194
SAN FRANCISCO	464	4,457
SANTA ANA	219	2,214
TOCUMEN	254	13,088
TOTAL	7,933	121,895



AUTORIDAD DE ASEO URBANO Y DOMICILIARIO
DIRECCIÓN DE FINANZAS
DEPARTAMENTO DE COMERCIALIZACIÓN
COMPOSICIÓN DE LA MOROSIDAD POR TIPO DE CLIENTE Y CORREGIMIENTOS
AL MES DE SEPTIEMBRE DE 2023
(EN BALBOAS)

CORREGIMIENTO	CLIENTES COMERCIALES	%
JUAN DIAZ	2,987,397.14	15%
PARQUE LEFEVRE	1,462,220.89	7%
BELLA VISTA	1,372,699.36	7%
LA EXPOSICION O CALIDONIA	1,366,260.99	7%
EL CHORRILLO	1,284,432.72	6%
CURUNDU	1,230,620.19	6%
SAN FRANCISCO	1,031,666.51	5%
SANTA ANA	1,022,142.80	5%
TOCUMEN	969,492.55	5%
ANCON	959,365.19	5%
RIO ABAJO	917,435.34	5%
BETANIA	879,991.38	4%
SAN FELIPE	805,111.19	4%
PEDREGAL (PMA)	756,150.33	4%
PUEBLO NUEVO	735,268.73	4%
DON BOSCO	540,160.43	3%
24 DE DICIEMBRE	480,676.87	2%
CHILIBRE	390,848.73	2%
ALCALDE DIAZ	281,916.32	1%
ERNESTO CORDOBA CAMPOS	242,789.21	1%
PACORA	180,235.82	1%
LAS MA?ANITAS	176,409.36	1%
LAS CUMBRES	174,522.83	1%
CAIMITILLO	35,135.73	0%
LAS GARZAS	12,711.94	0%
TOTAL	B/. 20,295,662.55	100%



FUENTE: IDAAN

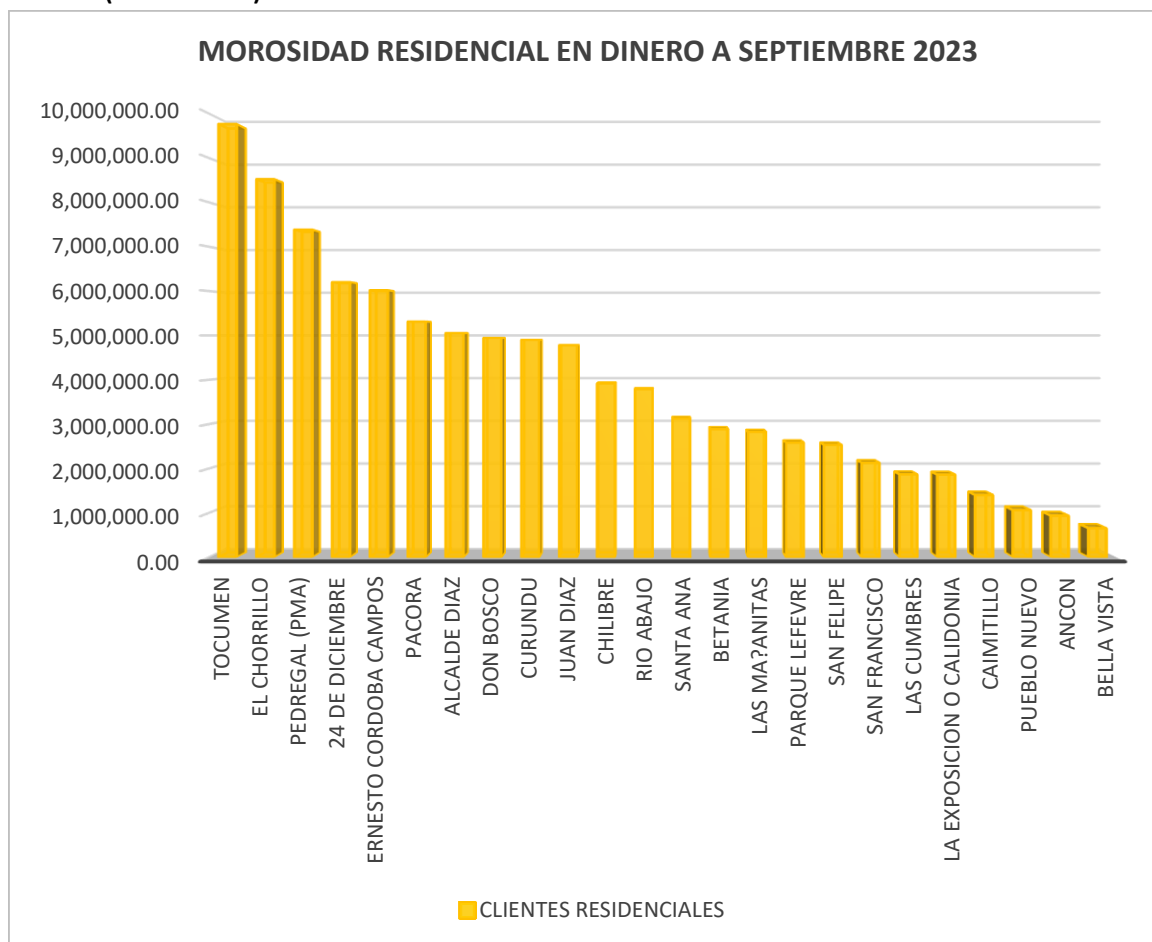
Nota: A partir del mes de Septiembre 2021 en los reportes generados por el IDAAN, Don Bosco es separado de Juan Diaz.

Nota: A partir del reporte de Diciembre 2021 se inicia el registro de clientes de Las Garzas como Corregimiento registrado por el IDAAN.

Nota: A partir del reporte de Enero 2022 se inicia el registro de clientes de Caimitillo como Corregimiento registrado por el IDAAN

AUTORIDAD DE ASEO URBANO Y DOMICILIARIO
DIRECCIÓN DE FINANZAS
DEPARTAMENTO DE COMERCIALIZACIÓN
COMPOSICIÓN DE LA MOROSIDAD POR TIPO DE CLIENTE Y CORREGIMIENTOS
AL MES DE SEPTIEMBRE DE 2023
(EN BALBOAS)

CORREGIMIENTO	CLIENTES RESIDENCIALES	%
TOCUMEN	9,762,595.90	10%
EL CHORRILLO	8,519,788.46	9%
PEDREGAL (PMA)	7,382,985.50	8%
24 DE DICIEMBRE	6,200,334.60	7%
ERNESTO CORDOBA CAMPOS	6,019,613.90	6%
PACORA	5,312,258.54	6%
ALCALDE DIAZ	5,054,556.42	5%
DON BOSCO	4,944,051.88	5%
CURUNDU	4,899,938.09	5%
JUAN DIAZ	4,780,144.62	5%
CHILIBRE	3,917,670.12	4%
RIO ABAJO	3,789,894.52	4%
SANTA ANA	3,126,304.36	3%
BETANIA	2,887,651.84	3%
LAS MA?ANITAS	2,828,265.06	3%
PARQUE LEFEVRE	2,583,618.31	3%
SAN FELIPE	2,534,884.37	3%
SAN FRANCISCO	2,129,553.86	2%
LAS CUMBRES	1,869,180.39	2%
LA EXPOSICION O CALIDONIA	1,863,101.34	2%
CAIMITILLO	1,404,179.00	1%
PUEBLO NUEVO	1,063,427.09	1%
ANCON	938,032.16	1%
BELLA VISTA	655,343.31	1%
LAS GARZAS	261,584.98	0%
TOTAL	B/. 94,728,958.62	100%



FUENTE: IDAAN

Nota: A partir del mes de Septiembre 2021 en los reportes generados por el IDAAN, Don Bosco es separado de Juan Diaz.

Nota: A partir del reporte de Diciembre 2021 se inicia el registro de clientes de Las Garzas como Corregimiento registrado por el IDAAN.

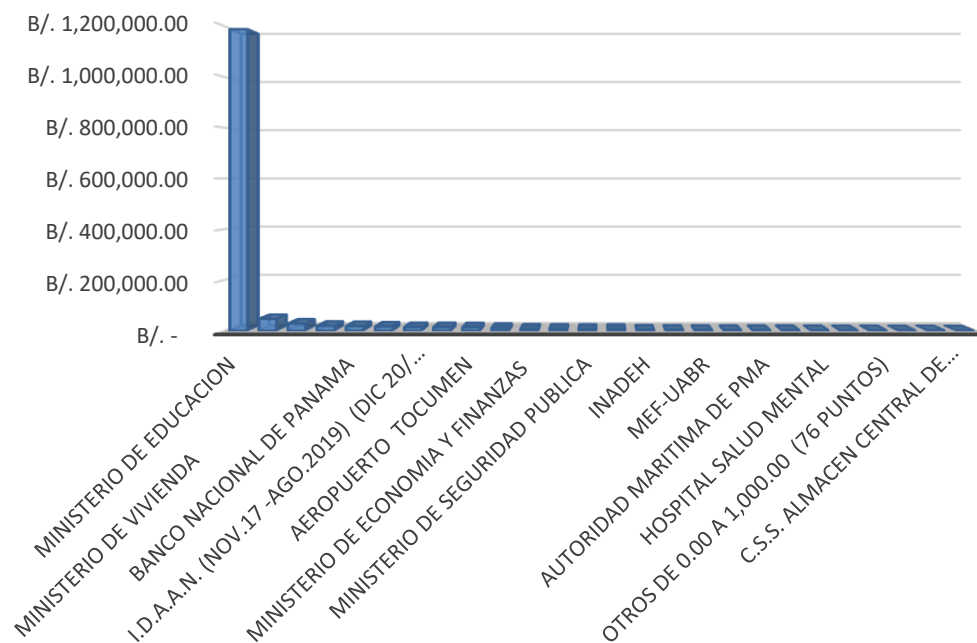
Nota: A partir del reporte de Enero 2022 se inicia el registro de clientes de Caimitillo como Corregimiento registrado por el IDAAN

AUTORIDAD DE ASEO URBANO Y DOMICILIARIO
DIRECCIÓN DE FINANZAS
DEPARTAMENTO DE TESORERÍA
MOROSIDAD EN TASA DE ASEO DE INSTITUCIONES GUBERNAMENTALES
AL MES DE SEPTIEMBRE DE 2023
(EN BALBOAS)

INSTITUCIONES GUBERNAMENTALES	MOROSIDAD	%
MINISTERIO DE EDUCACION	B/. 1,187,503.78	83%
MUNICIPIO DE PANAMA	B/. 47,010.20	3%
MINISTERIO DE VIVIENDA	B/. 28,703.00	2%
LOTERIA NAC. DE BENEFICENCIA	B/. 19,519.50	1%
BANCO NACIONAL DE PANAMA	B/. 18,651.50	1%
REGION MET. DE SALUD (dic.17-abr. y may. 18 b/.5651.65 c/u)	B/. 16,954.95	1%
I.D.A.A.N. (nov.17 -ago.2019) (dic 20/ b/.1,614.47)	B/. 14,530.23	1%
MINISTERIO DE SALUD	B/. 14,371.50	1%
AEROPUERTO TOCUMEN	B/. 14,014.00	1%
I.F.A.R.H.U.	B/. 11,285.56	1%
MINISTERIO DE ECONOMIA Y FINANZAS	B/. 8,265.40	1%
MINISTERIO DE LA PRESIDENCIA-SPI	B/. 7,815.63	1%
MINISTERIO DE SEGURIDAD PUBLICA	B/. 7,358.80	1%
CABLE & WIRELESS	B/. 7,355.70	1%
INADEH	B/. 4,358.14	0%
MINISTERIO DE LA PRESIDENCIA	B/. 4,261.40	0%
MEF-UABR	B/. 3,025.25	0%
AMPYME (julio a dici. 2014)	B/. 3,020.16	0%
AUTORIDAD MARITIMA DE PMA	B/. 2,901.47	0%
ORGANO JUDICIAL	B/. 2,872.87	0%
HOSPITAL SALUD MENTAL	B/. 2,431.00	0%
MINISTERIO DE AMBIENTE (A.N.A.A.N)	B/. 2,316.20	0%
OTROS DE 0.00 A 1,000.00 (76 PUNTOS)	B/. 1,984.03	0%
C.S.S. EDIFICIO DE RENTA Nº1-2-6-11-15	B/. 1,744.47	0%
C.S.S. ALMACEN CENTRAL DE MEDICAMENTO	B/. 1,657.37	0%
MINISTERIO DE TRABAJO	B/. 1,054.63	0%
TOTAL	B/. 1,434,966.74	100%

FUENTE: AAUD-DPTO DE TESORERIA

MOROSIDAD GUBERNAMENTAL EN DINERO A SEPTIEMBRE
2023



Nota: De una lista de 100 puntos, se resumen a los clientes con mayor deuda y el resto se resumen bajo "otros" que va desde b/. 0.00 a b/. 500.00

Observación: El Banco Hipotecario Nacional canceló la morosidad del 2008 al 2014 por un valor de: B/. 638,396.10 . EL 24/11/2020 ACH