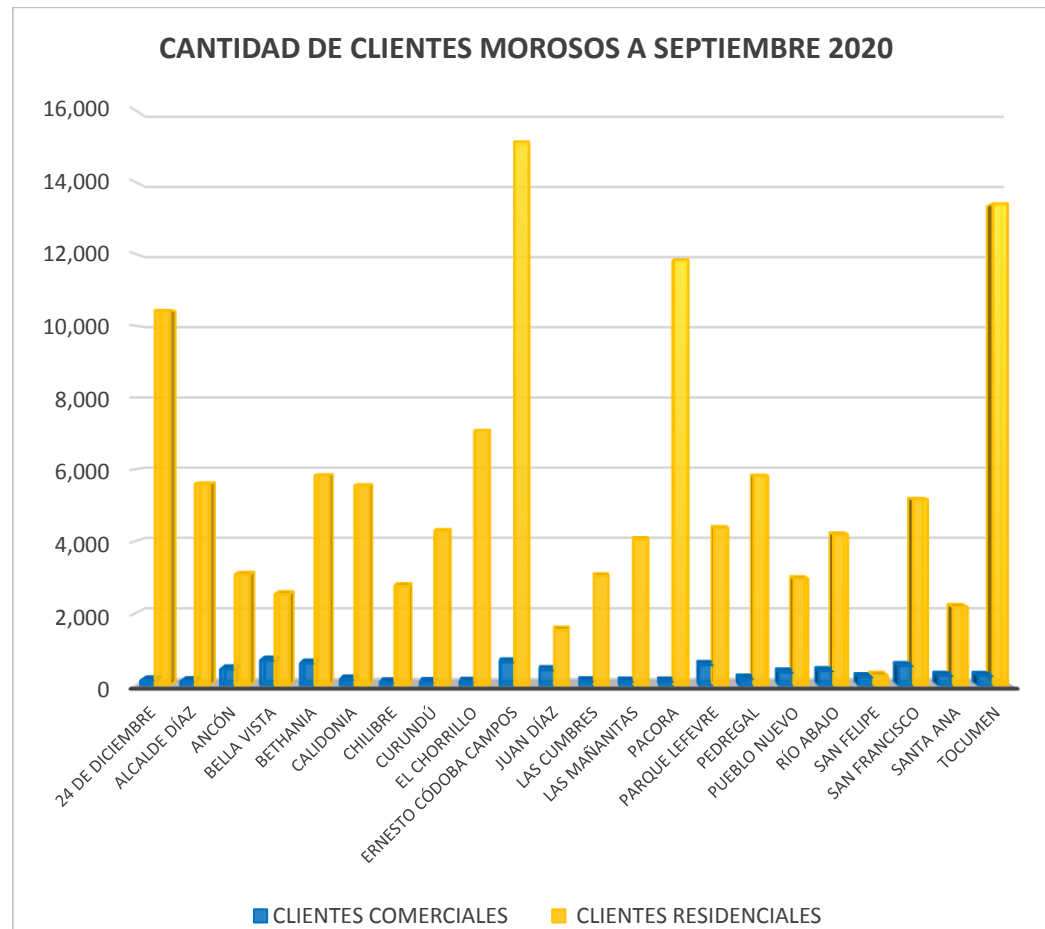


**AUTORIDAD DE ASEO URBANO Y DOMICILIARIO
DIRECCIÓN DE FINANZAS
COMPOSICIÓN DE LOS CLIENTES MOROSOS
POR TIPO DE CLIENTE Y CORREGIMIENTOS
AL MES DE SEPTIEMBRE DE 2020**

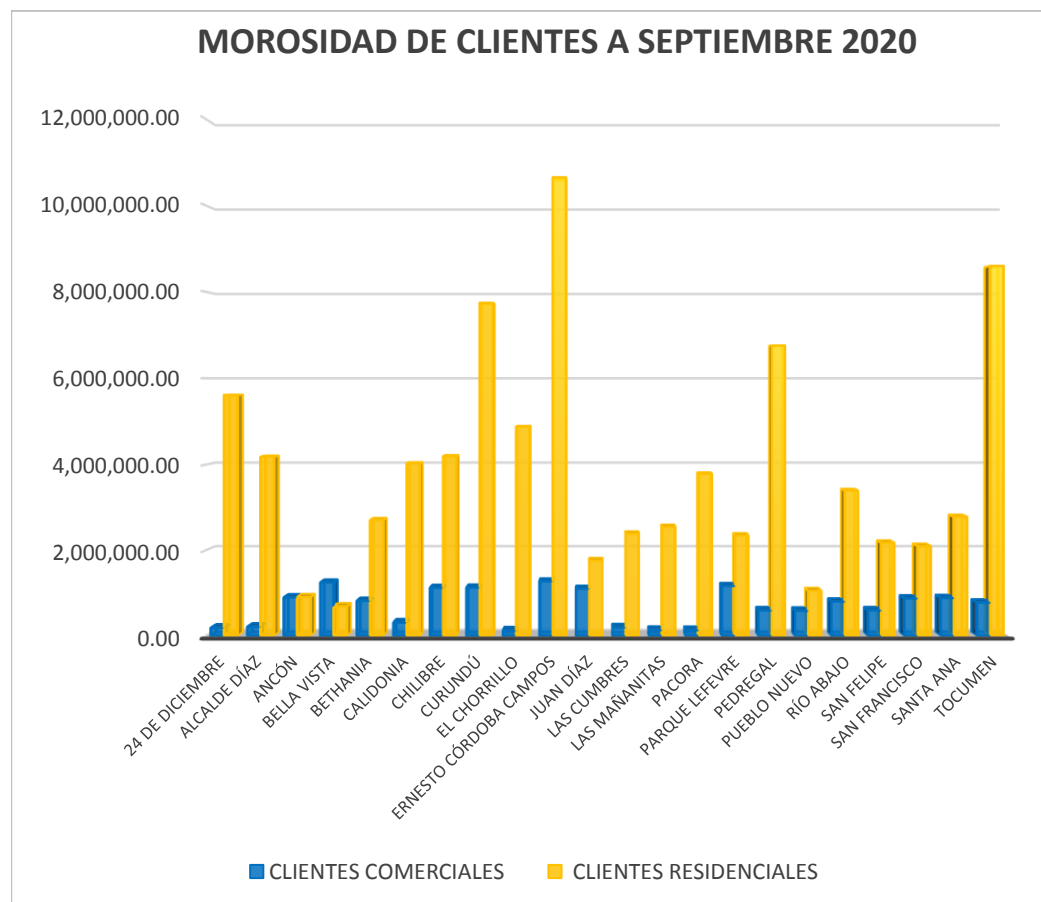
CORREGIMIENTO	CLIENTES COMERCIALES	CLIENTES RESIDENCIALES
24 DE DICIEMBRE	145	10,438
ALCALDE DÍAZ	121	5,602
ANCÓN	454	3,078
BELLA VISTA	698	2,534
BETHANIA	615	5,830
CALIDONIA	169	5,552
CHILIBRE	91	2,761
CURUNDÚ	96	4,280
EL CHORRILLO	105	7,084
ERNESTO CÓDOBA CAMPOS	648	15,124
JUAN DÍAZ	430	1,539
LAS CUMBRES	118	3,038
LAS MAÑANITAS	111	4,056
PACORA	111	11,840
PARQUE LEFEVRE	573	4,366
PEDREGAL	195	5,820
PUEBLO NUEVO	366	2,956
RÍO ABAJO	403	4,187
SAN FELIPE	232	272
SAN FRANCISCO	545	5,164
SANTA ANA	272	2,176
TOCUMEN	268	13,399
TOTAL	6,766	121,096

FUENTE: IDAAN



AUTORIDAD DE ASEO URBANO Y DOMICILIARIO
DIRECCIÓN DE FINANZAS
DEPARTAMENTO DE COMERCIALIZACIÓN
COMPOSICIÓN DE LA MOROSIDAD
POR TIPO DE CLIENTE Y CORREGIMIENTOS
AL MES DE SEPTIEMBRE DE 2020
(EN BALBOAS)

CORREGIMIENTO	CLIENTES COMERCIALES	CLIENTES RESIDENCIALES
24 DE DICIEMBRE	190,387.47	5,613,002.50
ALCALDE DÍAZ	213,366.86	4,181,812.50
ANCÓN	900,970.19	903,781.67
BELLA VISTA	1,248,529.04	689,142.35
BETHANIA	819,807.84	2,706,670.89
CALIDONIA	312,392.23	4,026,941.55
CHILIBRE	1,122,222.47	4,193,039.52
CURUNDÚ	1,127,944.33	7,745,676.68
EL CHORRILLO	124,118.48	4,878,813.99
ERNESTO CÓRDOBA CAMPOS	1,275,614.60	10,649,644.74
JUAN DÍAZ	1,100,233.24	1,759,636.92
LAS CUMBRES	194,844.79	2,388,519.34
LAS MAÑANITAS	136,118.26	2,546,724.36
PACORA	133,167.09	3,785,317.59
PARQUE LEFEVRE	1,167,348.56	2,346,642.54
PEDREGAL	596,603.75	6,758,679.55
PUEBLO NUEVO	586,901.05	1,048,380.80
RÍO ABAJO	802,519.15	3,395,266.46
SAN FELIPE	596,720.16	2,173,590.00
SAN FRANCISCO	876,961.65	2,098,623.45
SANTA ANA	885,365.52	2,783,823.31
TOCUMEN	779,454.41	8,600,547.15
TOTAL	B/. 15,191,591.14	B/. 85,274,277.86

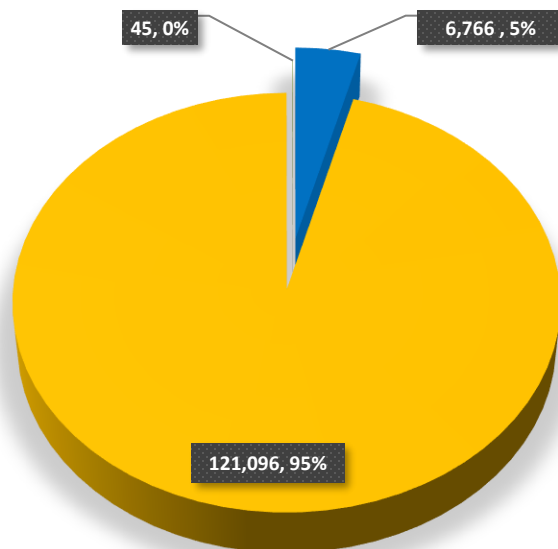


**AUTORIDAD DE ASEO URBANO Y DOMICILIARIO
DIRECCIÓN DE FINANZAS
TOTAL DE CLIENTES MOROSOS
POR TIPO DE CLIENTE
AL MES DE SEPTIEMBRE DE 2020**

CORREGIMIENTO	CLIENTES		
	COMERCIALES	RESIDENCIALES	GUBERNAMENTALES
TOTAL CLIENTES MOROSOS	6,766	121,096	45
TOTAL DE CLIENTES MOROSOS AL MES DE SEPTIEMBRE 2020	127,907		

FUENTE: IDAAN

TOTAL CLIENTES MOROSOS A AGOSTO 2020

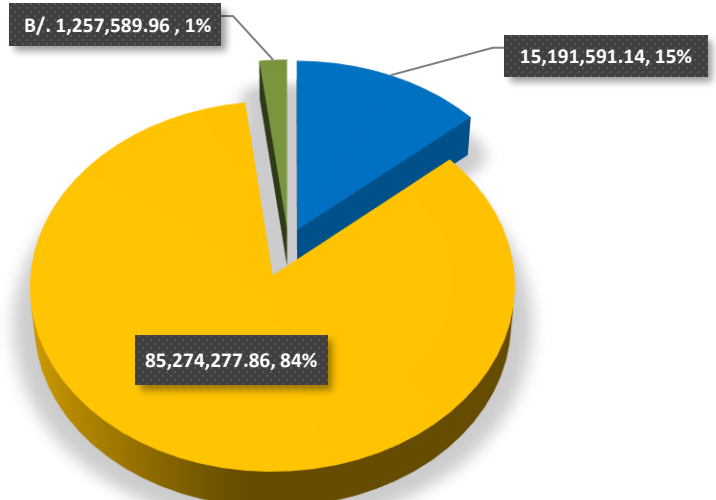


■ CLIENTES COMERCIALES
■ CLIENTES RESIDENCIALES
■ INSTITUCIONES GUBERNAMENTALES

CORREGIMIENTO	CLIENTES		
	COMERCIALES	RESIDENCIALES	GUBERNAMENTALES
TOTAL MOROSIDAD	15,191,591.14	85,274,277.86	B/.1,257,589.96
TOTAL DE MOROSIDAD AL MES DE SEPTIEMBRE 2020	B/.1,01,723,458.96		

FUENTE: IDAAN

TOTAL DE MOROSIDAD A AGOSTO 2020



■ CLIENTES COMERCIALES
■ CLIENTES RESIDENCIALES
■ INSTITUCIONES GUBERNAMENTALES