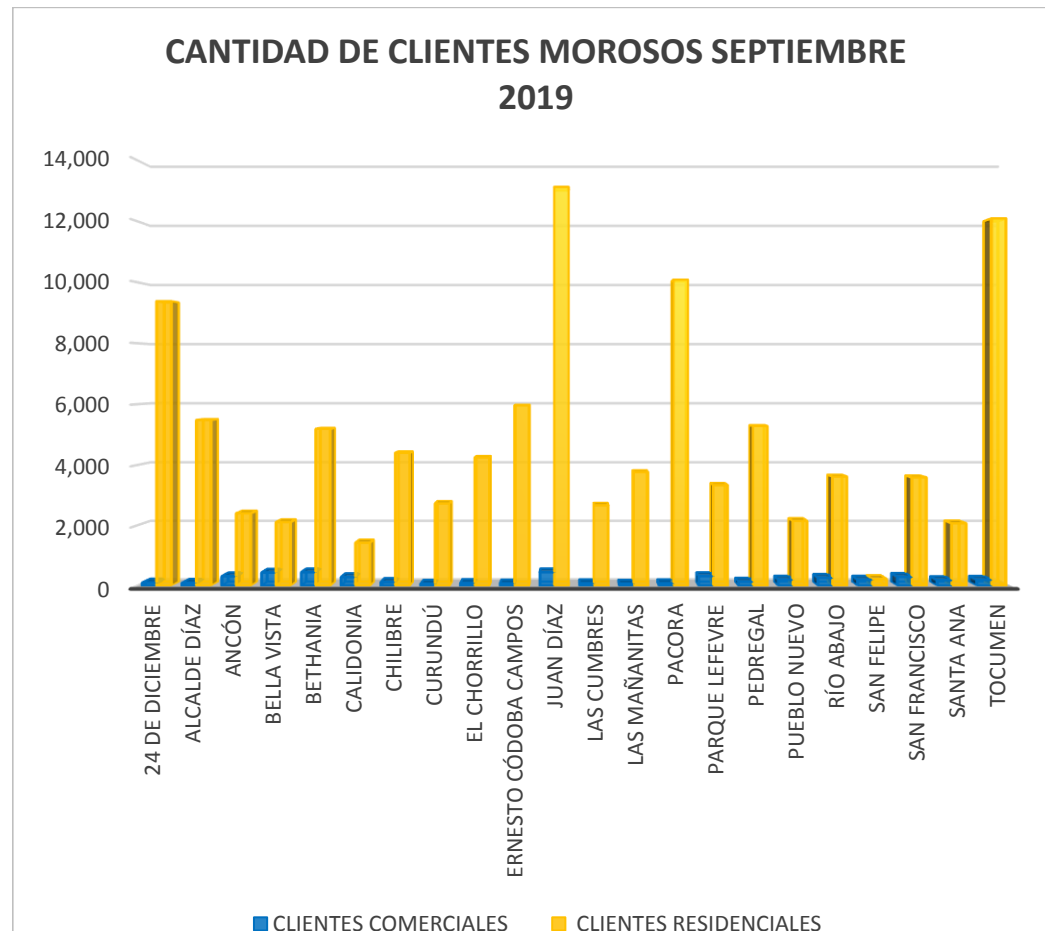


AUTORIDAD DE ASEO URBANO Y DOMICILIARIO
DIRECCIÓN DE FINANZAS
COMPOSICIÓN DE LOS CLIENTES MOROSOS
POR TIPO DE CLIENTE Y CORREGIMIENTOS
AL MES DE SEPTIEMBRE DE 2019

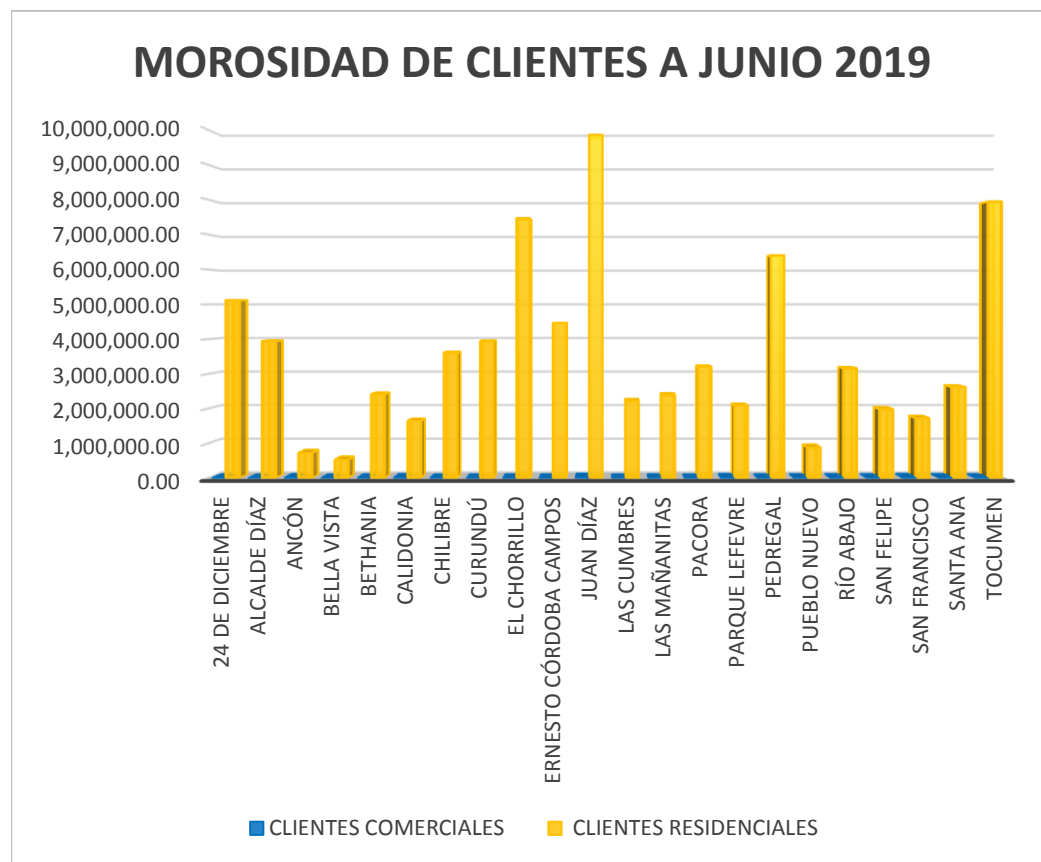
CORREGIMIENTO	CLIENTES COMERCIALES	CLIENTES RESIDENCIALES
24 DE DICIEMBRE	106	9,378
ALCALDE DÍAZ	100	5,485
ANCÓN	317	2,404
BELLA VISTA	440	2,113
BETHANIA	451	5,192
CALIDONIA	290	1,427
CHILIBRE	126	4,407
CURUNDÚ	67	2,729
EL CHORRILLO	92	4,251
ERNESTO CÓDOBA CAMPOS	75	5,961
JUAN DÍAZ	450	13,120
LAS CUMBRES	82	2,668
LAS MAÑANITAS	68	3,766
PACORA	82	10,081
PARQUE LEFEVRE	320	3,337
PEDREGAL	137	5,287
PUEBLO NUEVO	205	2,152
RÍO ABAJO	265	3,620
SAN FELIPE	203	224
SAN FRANCISCO	297	3,592
SANTA ANA	190	2,072
TOCUMEN	201	12,089
TOTAL	4,564	105,355

FUENTE: IDAAN



AUTORIDAD DE ASEO URBANO Y DOMICILIARIO
DIRECCIÓN DE FINANZAS
DEPARTAMENTO DE COMERCIALIZACIÓN
COMPOSICIÓN DE LA MOROSIDAD
POR TIPO DE CLIENTE Y CORREGIMIENTOS
AL MES DE SEPTIEMBRE DE 2019
(EN BALBOAS)

CORREGIMIENTO	CLIENTES COMERCIALES	CLIENTES RESIDENCIALES
24 DE DICIEMBRE	3,780.26	5,123,215.10
ALCALDE DÍAZ	2,150.43	3,947,256.87
ANCÓN	16,815.61	727,656.27
BELLA VISTA	1,000.86	529,670.75
BETHANIA	4,024.72	2,412,655.07
CALIDONIA	13,894.18	1,644,500.08
CHILIBRE	2,534.92	3,613,322.47
CURUNDÚ	2,597.27	3,942,643.04
EL CHORRILLO	4,647.62	7,467,592.80
ERNESTO CÓRDOBA CAMPOS	1,689.02	4,460,319.36
JUAN DÍAZ	23,366.51	9,851,686.13
LAS CUMBRES	2,463.74	2,222,651.37
LAS MAÑANITAS	3,181.56	2,392,151.09
PACORA	2,001.51	3,206,911.72
PARQUE LEFEVRE	16,225.74	2,086,582.05
PEDREGAL	6,943.62	6,405,319.64
PUEBLO NUEVO	9,823.94	884,663.37
RÍO ABAJO	11,697.91	3,161,387.22
SAN FELIPE	9,835.24	1,985,371.22
SAN FRANCISCO	19,071.86	1,729,279.09
SANTA ANA	11,879.63	2,625,145.66
TOCUMEN	8,548.91	7,945,170.98
TOTAL	178,175.06	78,365,151.35

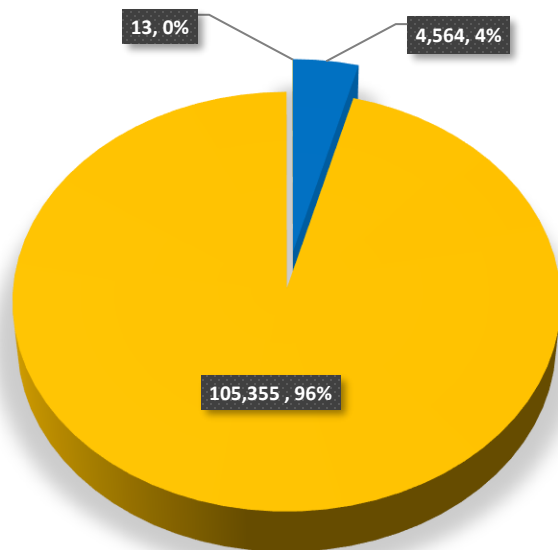


AUTORIDAD DE ASEO URBANO Y DOMICILIARIO
DIRECCIÓN DE FINANZAS
TOTAL DE CLIENTES MOROSOS
POR TIPO DE CLIENTE
AL MES DE SEPTIEMBRE DE 2019

CORREGIMIENTO	CLIENTES		
	COMERCIALES	RESIDENCIALES	GUBERNAMENTALES
TOTA CLIENTES MOROSOS	4,564	105,355	13
TOTAL DE CLIENTES MOROSOS AL MES DE AGOSTO 2019			109,932

FUENTE: IDAAN

TOTAL CLIENTES MOROSOS A SEPTIEMBRE 2019

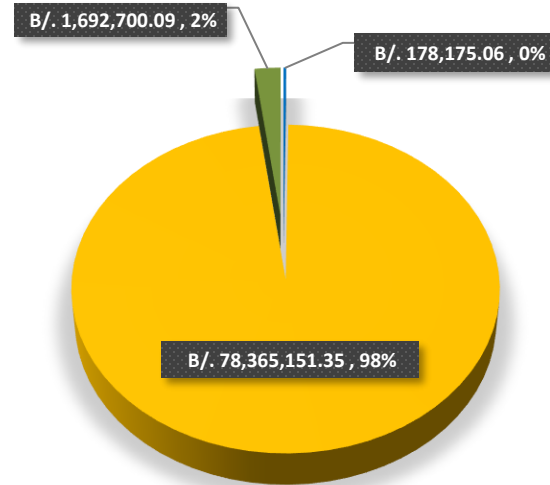


■ CLIENTES COMERCIALES
■ CLIENTES RESIDENCIALES
■ INSTITUCIONES GUBERNAMENTALES

CORREGIMIENTO	CLIENTES		
	COMERCIALES	RESIDENCIALES	GUBERNAMENTALES
TOTAL MOROSIDAD	12,676,031.70	78,112,034.48	B/.1,547,637.08
TOTAL DE MOROSIDAD AL MES DE AGOSTO 2019			B/.92,335,703.26

FUENTE: IDAAN

TOTAL DE MOROSIDAD A SEPTIEMBRE 2019



■ CLIENTES COMERCIALES
■ CLIENTES RESIDENCIALES
■ INSTITUCIONES GUBERNAMENTALES