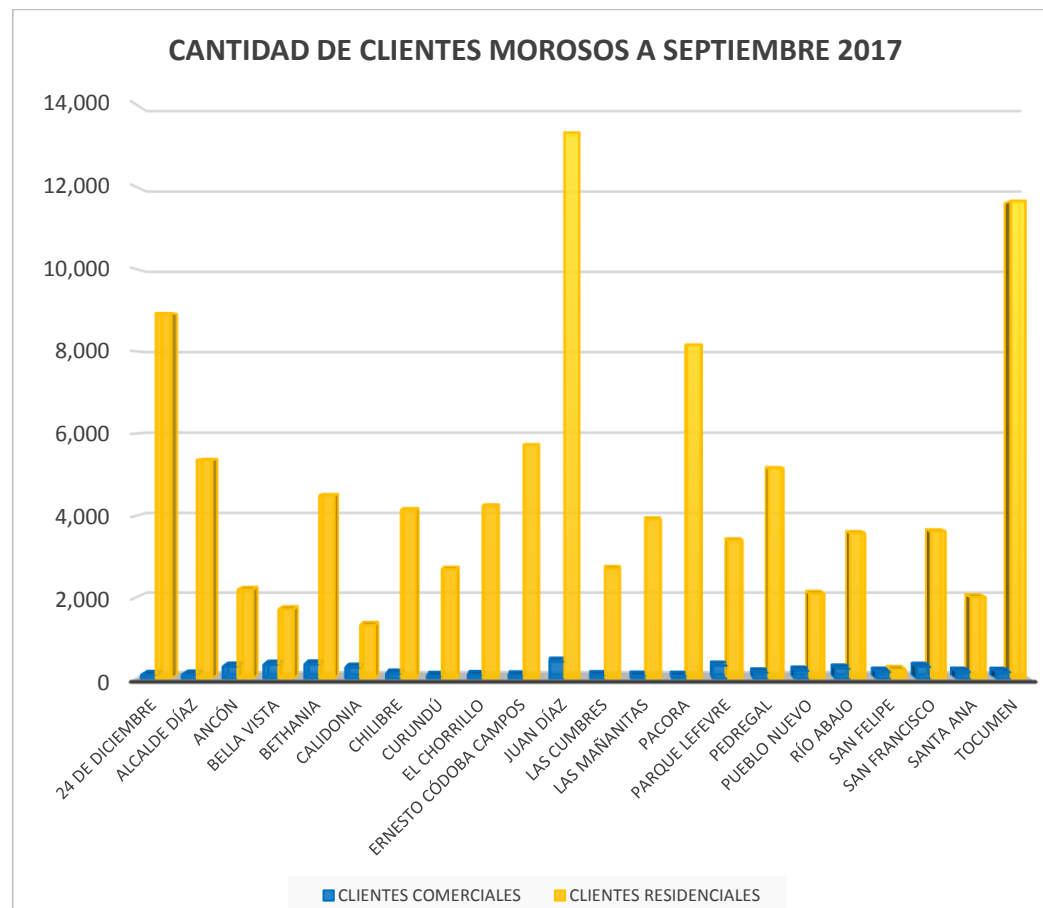


**AUTORIDAD DE ASEO URBANO Y DOMICILIARIO**  
**DIRECCIÓN DE FINANZAS**  
**COMPOSICIÓN DE LOS CLIENTES MOROSOS**  
**POR TIPO DE CLIENTE Y CORREGIMIENTOS**  
**AL MES DE SEPTIEMBRE DE 2017**

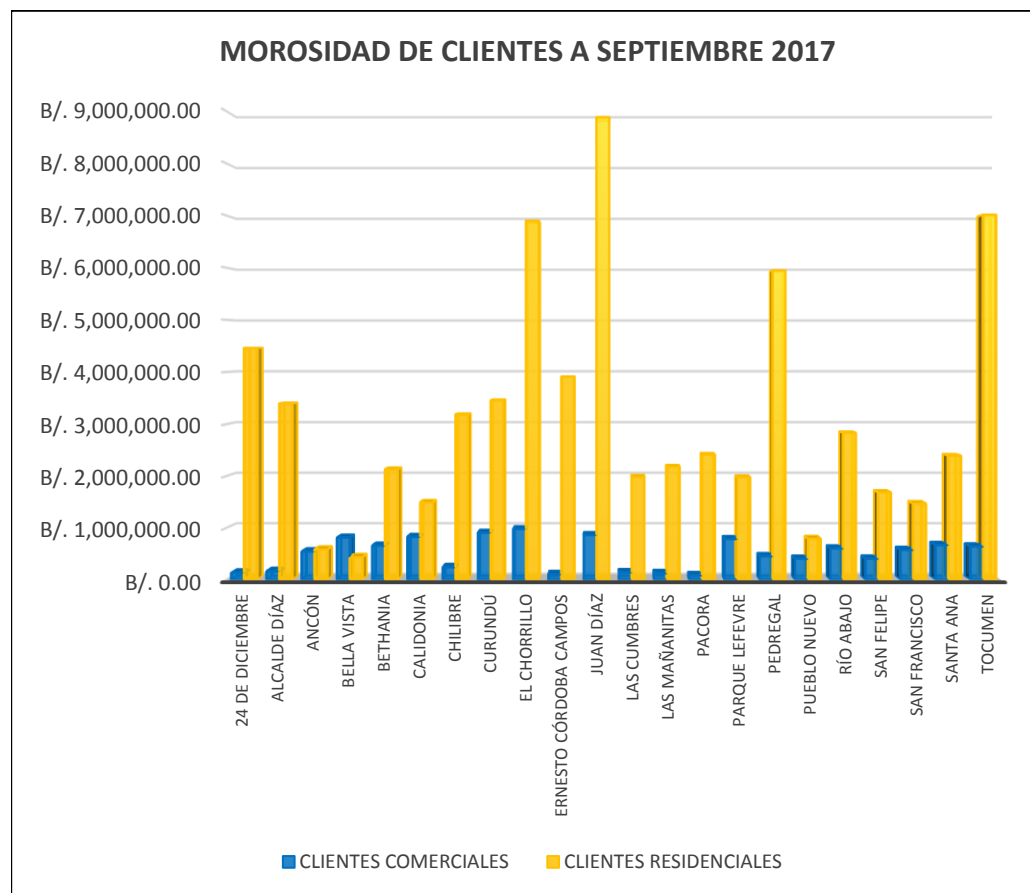
CORREGIMIENTO	CLIENTES COMERCIALES	CLIENTES RESIDENCIALES
24 DE DICIEMBRE	94	8,928
ALCALDE DÍAZ	101	5,361
ANCÓN	299	2,192
BELLA VISTA	348	1,707
BETHANIA	355	4,496
CALIDONIA	273	1,316
CHILIBRE	125	4,149
CURUNDÚ	69	2,693
EL CHORRILLO	90	4,239
ERNESTO CÓDOBA CAMPOS	80	5,725
JUAN DÍAZ	424	13,312
LAS CUMBRES	88	2,711
LAS MAÑANITAS	75	3,918
PACORA	73	8,165
PARQUE LEFEVRE	324	3,402
PEDREGAL	157	5,157
PUEBLO NUEVO	200	2,093
RÍO ABAJO	251	3,582
SAN FELIPE	174	217
SAN FRANCISCO	296	3,626
SANTA ANA	173	2,008
TOCUMEN	170	11,654
<b>TOTAL</b>	<b>4,239</b>	<b>100,651</b>

FUENTE: IDAAN



**AUTORIDAD DE ASEO URBANO Y DOMICILIARIO  
DIRECCIÓN DE FINANZAS  
DEPARTAMENTO DE COMERCIALIZACIÓN  
COMPOSICIÓN DE LA MOROSIDAD  
POR TIPO DE CLIENTE Y CORREGIMIENTOS  
AL MES DE SEPTIEMBRE DE 2017  
(ENBALBOAS)**

CORREGIMIENTO	CLIENTES COMERCIALES	CLIENTES RESIDENCIALES
24 DE DICIEMBRE	B/. 132,338.44	B/. 4,464,445.42
ALCALDE DÍAZ	B/. 163,168.24	B/. 3,397,333.59
ANCÓN	B/. 544,002.58	B/. 581,571.94
BELLA VISTA	B/. 810,915.02	B/. 433,914.38
BETHANIA	B/. 654,675.35	B/. 2,128,904.23
CALIDONIA	B/. 826,789.12	B/. 1,490,665.50
CHILIBRE	B/. 238,472.36	B/. 3,186,057.93
CURUNDÚ	B/. 906,306.67	B/. 3,457,150.97
EL CHORRILLO	B/. 977,441.69	B/. 6,901,223.20
ERNESTO CÓRDOBA CAMPOS	B/. 101,836.31	B/. 3,905,865.42
JUAN DÍAZ	B/. 860,675.41	B/. 8,884,894.92
LAS CUMBRES	B/. 137,931.25	B/. 1,980,862.00
LAS MAÑANITAS	B/. 119,453.06	B/. 2,178,299.64
PACORA	B/. 79,263.54	B/. 2,411,333.55
PARQUE LEFEVRE	B/. 783,344.37	B/. 1,972,867.42
PEDREGAL	B/. 450,613.03	B/. 5,947,593.57
PUEBLO NUEVO	B/. 401,215.86	B/. 788,102.04
RÍO ABAJO	B/. 601,747.65	B/. 2,833,722.47
SAN FELIPE	B/. 402,418.50	B/. 1,682,428.18
SAN FRANCISCO	B/. 572,313.41	B/. 1,468,982.40
SANTA ANA	B/. 669,094.71	B/. 2,391,451.05
TOCUMEN	B/. 640,517.67	B/. 7,016,495.36
<b>TOTAL</b>	<b>B/. 11,074,534.24</b>	<b>B/. 69,504,165.18</b>



**AUTORIDAD DE ASEO URBANO Y DOMICILIARIO  
DIRECCIÓN DE FINANZAS  
TOTAL DE CLIENTES MOROSOS  
POR TIPO DE CLIENTE  
AL MES DE SEPTIEMBRE DE 2017**

CORREGIMIENTO	CLIENTES		
	COMERCIALES	RESIDENCIALES	GUBERNAMENTALES
TOTAL, CLIENTES MOROSOS	4,239	100,651	23
TOTAL, DE CLIENTES MOROSOS AL MES DE SEPTIEMBRE			104,913

FUENTE: IDAAN

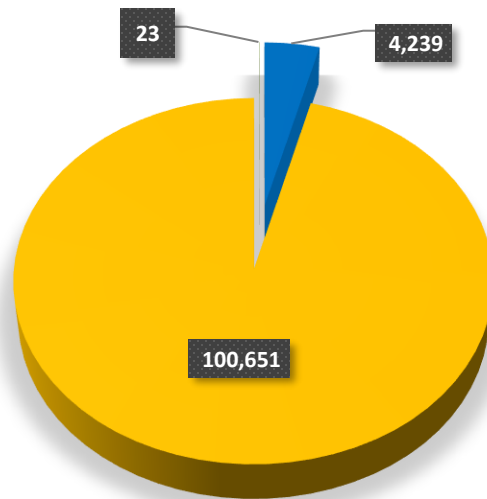
\* Por el momento no contamos con la información

CORREGIMIENTO	CLIENTES		
	COMERCIALES	RESIDENCIALES	GUBERNAMENTALES
TOTAL, MOROSIDAD	B/. 11,074,534.24	B/. 69,504,165.18	B/. 1,135,271.37
TOTAL, DE MOROSIDAD AL MES DE SEPTIEMBRE			B/. 81,713,970.79

FUENTE: IDAAN

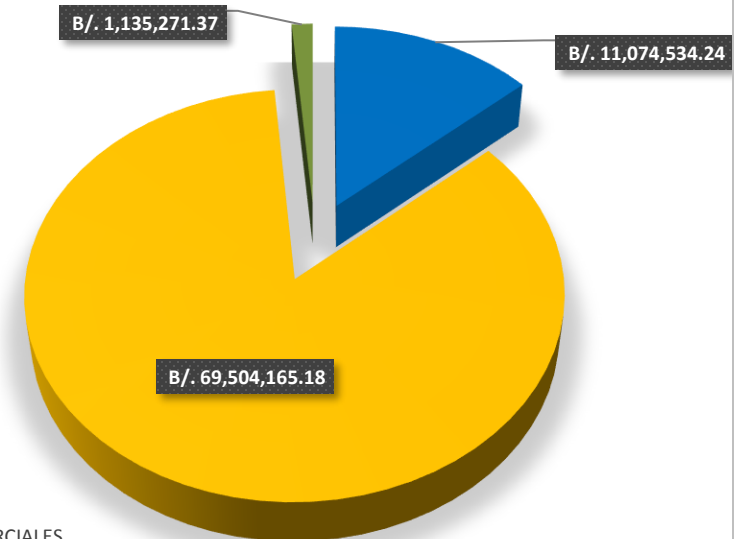
\* Por el momento no contamos con la información

**TOTAL CLIENTES MOROSOS A SEPTIEMBRE 2017**



■ CLIENTES COMERCIALES  
■ CLIENTES RESIDENCIALES  
■ INSTITUCIONES GUBERNAMENTALES

**TOTAL DE MOROSIDAD A SEPTIEMBRE 2017**



■ CLIENTES COMERCIALES  
■ CLIENTES RESIDENCIALES  
■ INSTITUCIONES GUBERNAMENTALES