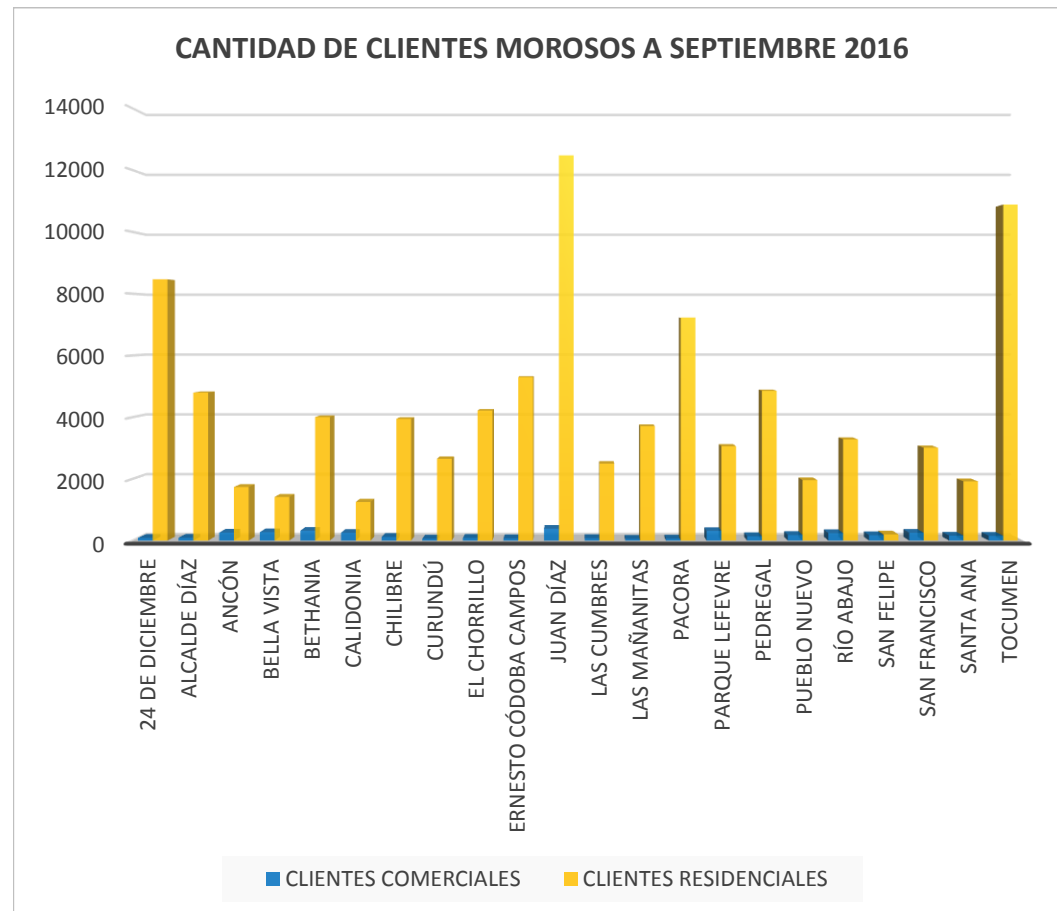


**AUTORIDAD DE ASEO URBANO Y DOMICILIARIO**  
**DIRECCIÓN DE FINANZAS**  
**COMPOSICIÓN DE LOS CLIENTES MOROSOS**  
**POR TIPO DE CLIENTE Y CORREGIMIENTOS**  
**AL MES DE SEPTIEMBRE DE 2016**

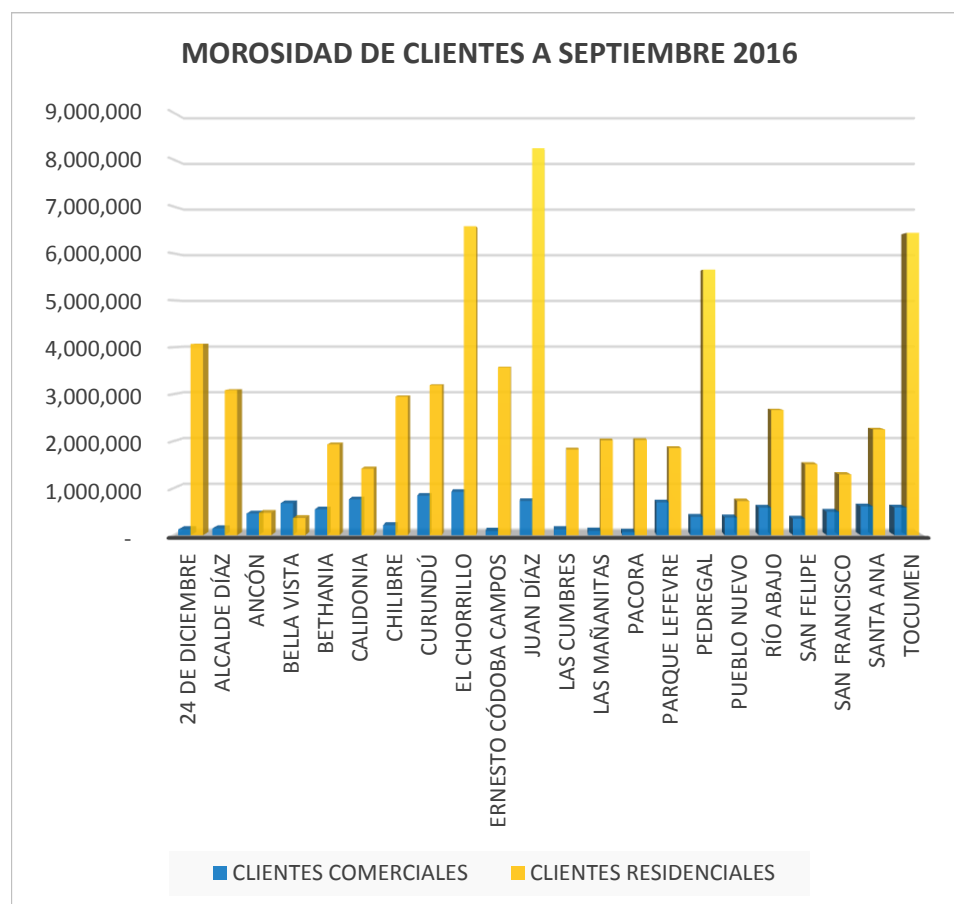
CORREGIMIENTO	CLIENTES COMERCIALES	CLIENTES RESIDENCIALES
24 DE DICIEMBRE	87	8,466
ALCALDE DÍAZ	92	4,798
ANCÓN	259	1,737
BELLA VISTA	271	1,413
BETHANIA	320	4,005
CALIDONIA	250	1,251
CHILIBRE	120	3,948
CURUNDÚ	63	2,652
EL CHORRILLO	87	4,216
ERNESTO CÓDOBA CAMPOS	75	5,299
JUAN DÍAZ	386	12,475
LAS CUMBRES	82	2,495
LAS MAÑANITAS	56	3,710
PACORA	66	7,227
PARQUE LEFEVRE	312	3,058
PEDREGAL	142	4,858
PUEBLO NUEVO	183	1,959
RÍO ABAJO	241	3,280
SAN FELIPE	176	200
SAN FRANCISCO	253	3,012
SANTA ANA	161	1,921
TOCUMEN	155	10,885
<b>TOTAL</b>	<b>3,837</b>	<b>92,865</b>

FUENTE: IDAAN



**AUTORIDAD DE ASEO URBANO Y DOMICILIARIO**  
**DIRECCIÓN DE FINANZAS**  
**DEPARTAMENTO DE COMERCIALIZACIÓN**  
**COMPOSICIÓN DE LA MOROSIDAD**  
**POR TIPO DE CLIENTE Y CORREGIMIENTOS**  
**AL MES DE SEPTIEMBRE DE 2016**  
**(EN BALBOAS)**

CORREGIMIENTO	CLIENTES COMERCIALES	CLIENTES RESIDENCIALES
24 DE DICIEMBRE	125,352	4,069,998
ALCALDE DÍAZ	143,720	3,085,320
ANCÓN	460,091	475,960
BELLA VISTA	679,525	362,848
BETHANIA	547,979	1,931,684
CALIDONIA	761,858	1,412,880
CHILIBRE	211,337	2,948,562
CURUNDÚ	840,220	3,190,850
EL CHORRILLO	922,961	6,578,163
ERNESTO CÓDOBA CAMPOS	90,819	3,572,342
JUAN DÍAZ	725,114	8,241,547
LAS CUMBRES	124,428	1,821,013
LAS MAÑANITAS	93,738	2,016,393
PACORA	69,218	2,024,925
PARQUE LEFEVRE	696,935	1,852,867
PEDREGAL	388,978	5,653,666
PUEBLO NUEVO	375,341	723,985
RÍO ABAJO	586,313	2,661,434
SAN FELIPE	350,310	1,508,539
SAN FRANCISCO	496,815	1,292,010
SANTA ANA	613,190	2,250,168
TOCUMEN	589,307	6,438,249
<b>TOTAL</b>	<b>9,893,550</b>	<b>64,113,405</b>



AUTORIDAD DE ASEO URBANO Y DOMICILIARIO  
DIRECCIÓN DE FINANZAS  
TOTAL DE CLIENTES MOROSOS  
POR TIPO DE CLIENTE  
AL MES DE SEPTIEMBRE DE 2016

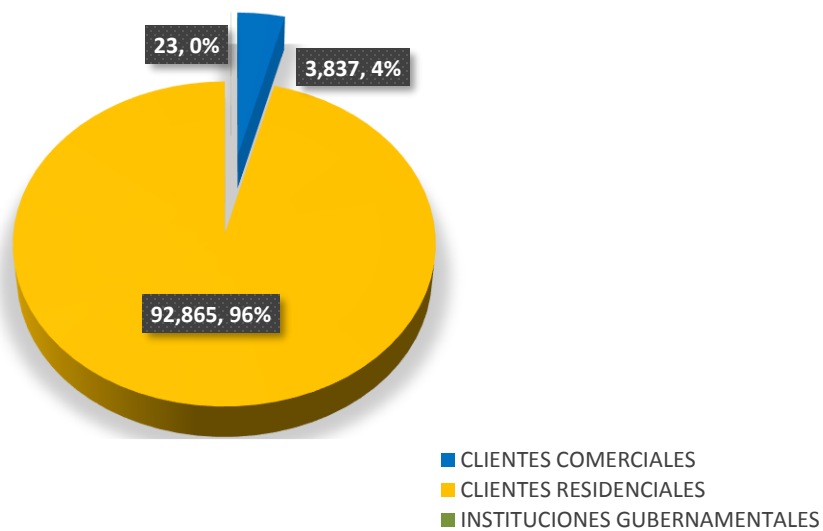
CORREGIMIENTO	CLIENTES		
	COMERCIALES	RESIDENCIALES	GUBERNAMENTALES
TOTAL CLIENTES MOROSOS	3,837	92,865	23

FUENTE: IDAAN

CORREGIMIENTO	CLIENTES		
	COMERCIALES	RESIDENCIALES	GUBERNAMENTALES
TOTAL MOROSIDAD	B/. 9,893,550	B/. 64,113,405	B/. 978,798

FUENTE: IDAAN

TOTAL DE CLIENTES MOROSOS A SEPTIEMBRE 2016



TOTAL DE MOROSIDAD A SEPTIEMBRE 2016

