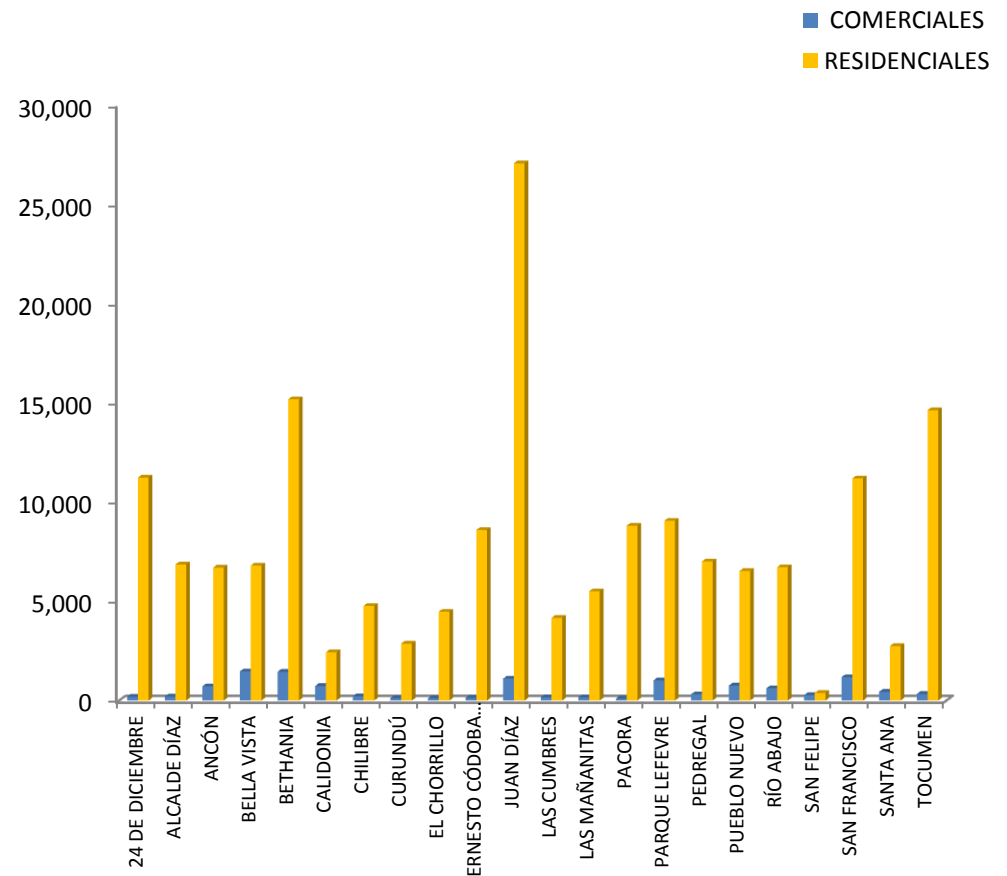


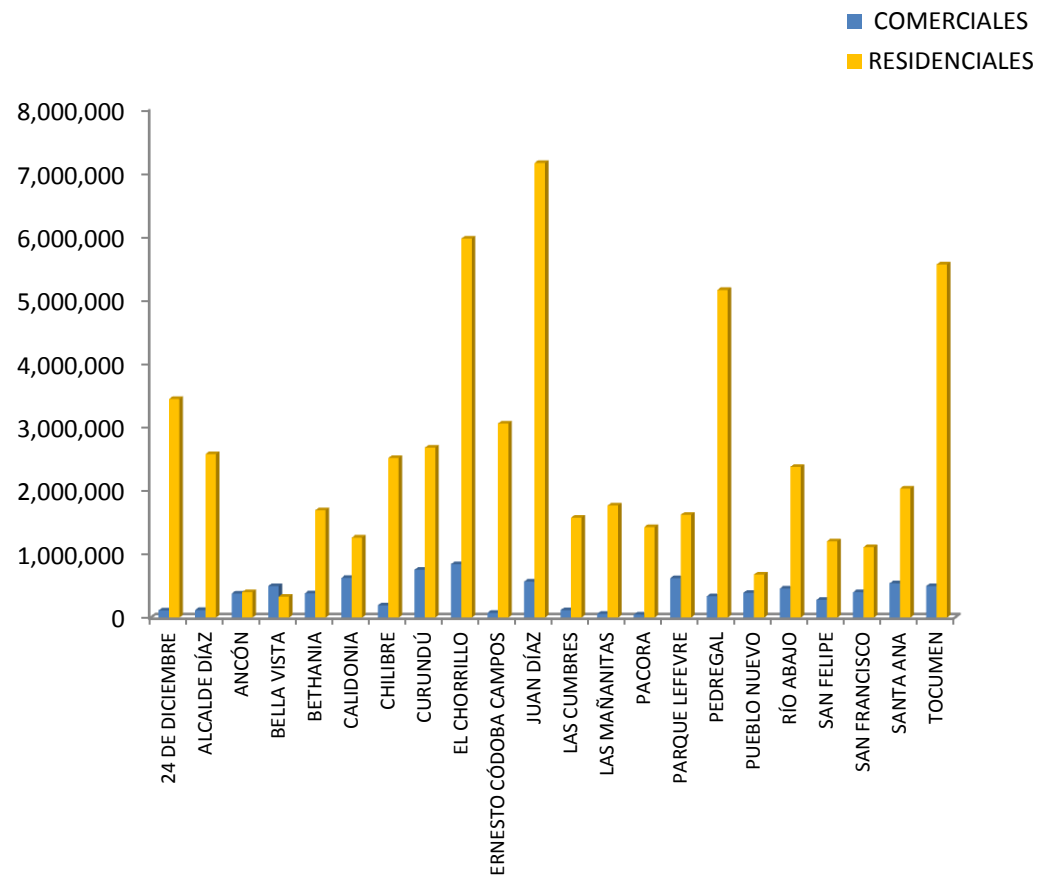
**AUTORIDAD DE ASEO URBANO Y DOMICILIARIO  
DIRECCIÓN DE FINANZAS  
COMPOSICIÓN DE LOS CLIENTES MOROSOS  
POR TIPO DE CLIENTE Y CORREGIMIENTOS  
AL MES DE SEPTIEMBRE DE 2014**

CORREGIMIENTO	CLIENTES	
	COMERCIALES	RESIDENCIALES
24 DE DICIEMBRE	191	11,230
ALCALDE DÍAZ	199	6,857
ANCÓN	718	6,698
BELLA VISTA	1,468	6,799
BETHANIA	1,447	15,179
CALIDONIA	736	2,434
CHILIBRE	211	4,767
CURUNDÚ	120	2,867
EL CHORRILLO	119	4,473
ERNESTO CÓDOBA CAMPOS	138	8,593
JUAN DÍAZ	1,106	27,068
LAS CUMBRES	164	4,164
LAS MAÑANITAS	158	5,505
PACORA	101	8,810
PARQUE LEFEVRE	1,016	9,058
PEDREGAL	317	7,010
PUEBLO NUEVO	756	6,527
RÍO ABAJO	618	6,718
SAN FELIPE	272	385
SAN FRANCISCO	1,179	11,188
SANTA ANA	442	2,744
TOCUMEN	332	14,628
<b>TOTAL</b>	<b>11,808</b>	<b>173,702</b>



**AUTORIDAD DE ASEO URBANO Y DOMICILIARIO**  
**DIRECCIÓN DE FINANZAS**  
**COMPOSICIÓN DE LA MOROSIDAD**  
**POR TIPO DE CLIENTE Y CORREGIMIENTOS**  
**AL MES DE SEPTIEMBRE DE 2014**  
**(EN BALBOAS)**

CORREGIMIENTO	CLIENTES	
	COMERCIALES	RESIDENCIALES
24 DE DICIEMBRE	112,324	3,437,866
ALCALDE DÍAZ	117,578	2,571,494
ANCÓN	376,965	399,952
BELLA VISTA	495,365	328,895
BETHANIA	381,053	1,686,961
CALIDONIA	623,126	1,257,778
CHILIBRE	191,936	2,509,738
CURUNDÚ	750,958	2,672,467
EL CHORRILLO	839,711	5,962,195
ERNESTO CÓDOBA CAMPOS	75,045	3,052,035
JUAN DÍAZ	565,125	7,150,059
LAS CUMBRES	116,607	1,571,934
LAS MAÑANITAS	58,233	1,762,750
PACORA	46,049	1,422,266
PARQUE LEFEVRE	619,541	1,615,469
PEDREGAL	335,291	5,152,272
PUEBLO NUEVO	389,149	675,586
RÍO ABAJO	457,942	2,370,783
SAN FELIPE	278,306	1,200,261
SAN FRANCISCO	398,427	1,107,848
SANTA ANA	538,524	2,029,736
TOCUMEN	494,577	5,554,264
TOTAL	8,261,832	55,492,609



**AUTORIDAD DE ASEO URBANO Y DOMICILIARIO  
DIRECCIÓN DE FINANZAS  
TOTAL DE CLIENTES MOROSOS  
POR TIPO DE CLIENTE  
AL MES DE SEPTIEMBRE DE 2014**

(EN BALBOAS)

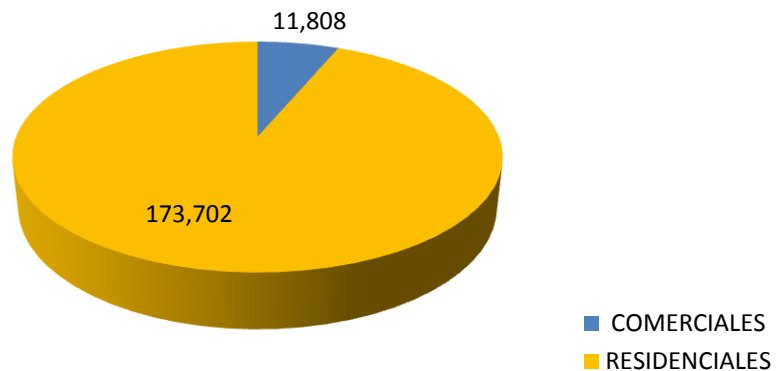
CORREGIMIENTO	CLIENTES	
	COMERCIALES	RESIDENCIALES
<b>TOTAL CLIENTES MOROSOS</b>	<b>11,808</b>	<b>173,702</b>

FUENTE: IDAAN

CORREGIMIENTO	CLIENTES	
	COMERCIALES	RESIDENCIALES
<b>TOTAL MOROSIDAD</b>	<b>8,261,832</b>	<b>55,492,609</b>

FUENTE: IDAAN

**TOTAL CLIENTES MOROSOS**



**TOTAL MOROSIDAD**

