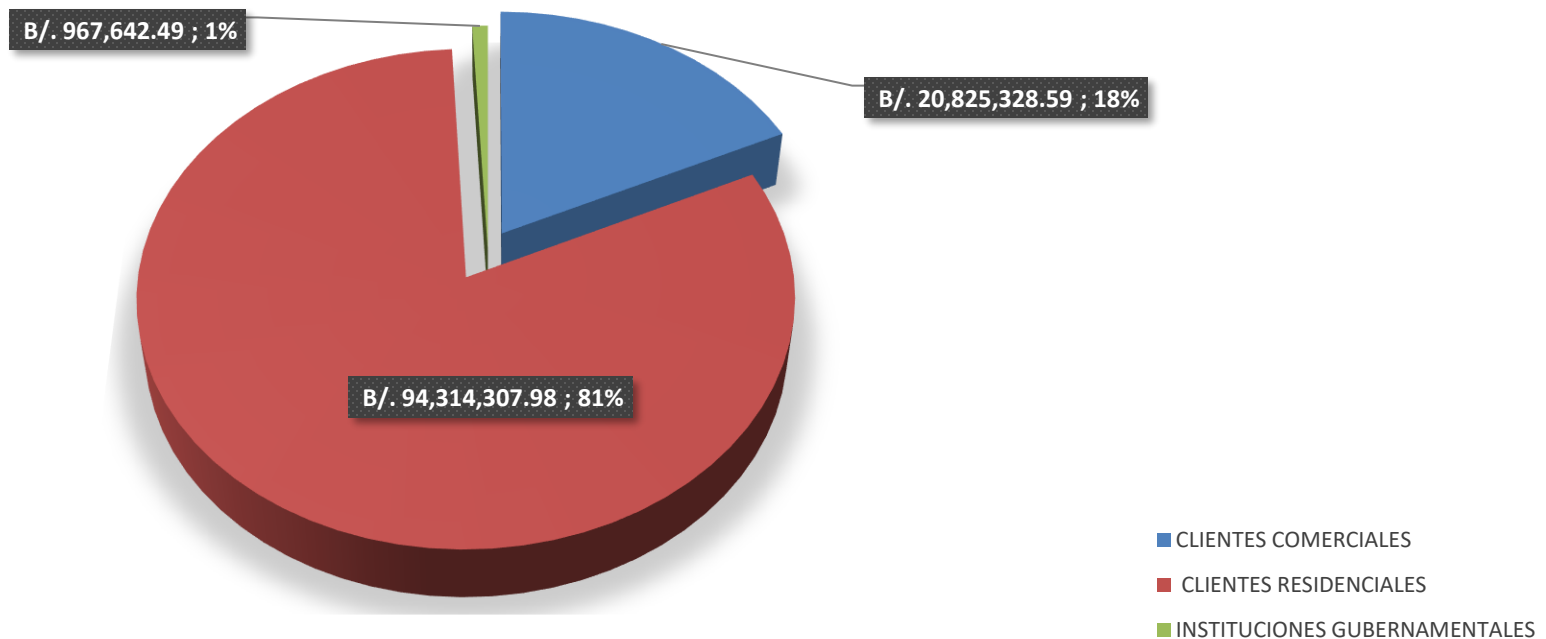


AUTORIDAD DE ASEO URBANO Y DOMICILIARIO
DIRECCIÓN DE FINANZAS
DEPARTAMENTO DE COMERCIALIZACIÓN
TOTAL DE LA MOROSIDAD POR TIPO DE CLIENTE
AL MES DE OCTUBRE DE 2022
(EN BALBOAS)

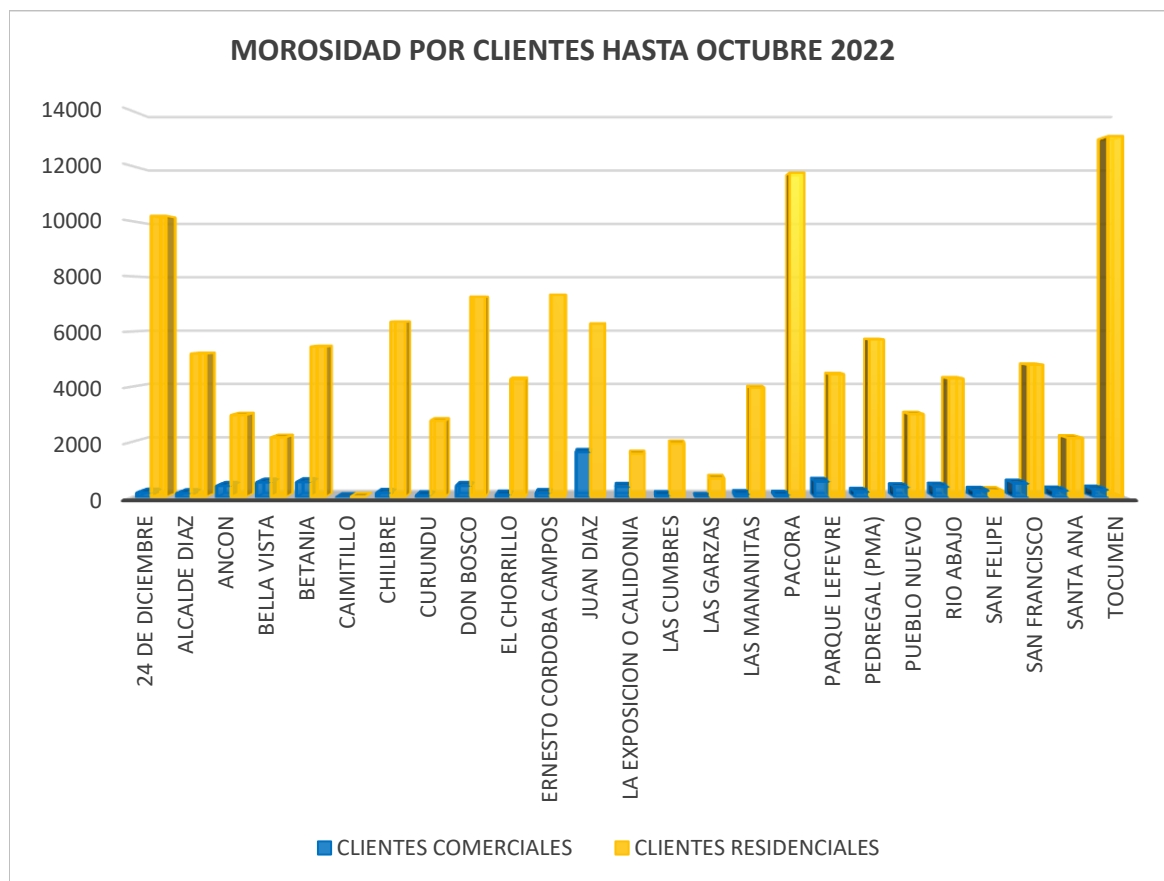
CORREGIMIENTO	CLIENTES		INSTITUCIONES GUBERNAMENTALES
	COMERCIALES	RESIDENCIALES	
TOTAL MOROSIDAD	B/. 20,825,328.59	B/. 94,314,307.98	B/. 967,642.49
TOTAL DE MOROSIDAD AL MES DE OCTUBRE 2022			B/. 116,107,279.06

TOTAL MOROSIDAD A OCTUBRE 2022



AUTORIDAD DE ASEO URBANO Y DOMICILIARIO
DIRECCIÓN DE FINANZAS
DEPARTAMENTO DE COMERCIALIZACIÓN
COMPOSICIÓN DE LOS CLIENTES MOROSOS POR TIPO DE CLIENTE Y CORREGIMIENTOS
AL MES DE OCTUBRE DE 2022
CANTIDAD DE CLIENTES

CORREGIMIENTO	CLIENTES COMERCIALES	CLIENTES RESIDENCIALES
24 DE DICIEMBRE	194	11,839
ALCALDE DIAZ	177	5,753
ANCON	399	3,133
BELLA VISTA	521	2,279
BETANIA	545	5,687
CAIMITILLO	22	3,038
CHILIBRE	147	3,630
CURUNDU	66	2,771
DON BOSCO	428	7,851
EL CHORRILLO	98	4,303
ERNESTO CORDOBA CAMPOS	160	7,807
JUAN DIAZ	1,703	6,610
LA EXPOSICION O CALIDONIA	362	1,553
LAS CUMBRES	75	1,960
LAS GARZAS	7	2,108
LAS MANANITAS	105	4,138
PACORA	94	13,635
PARQUE LEFEVRE	525	4,419
PEDREGAL (PMA)	204	6,011
PUEBLO NUEVO	338	2,946
RIO ABAJO	367	4,481
SAN FELIPE	232	210
SAN FRANCISCO	460	4,956
SANTA ANA	221	2,191
TOCUMEN	285	13,862
TOTAL	7,735	127,171

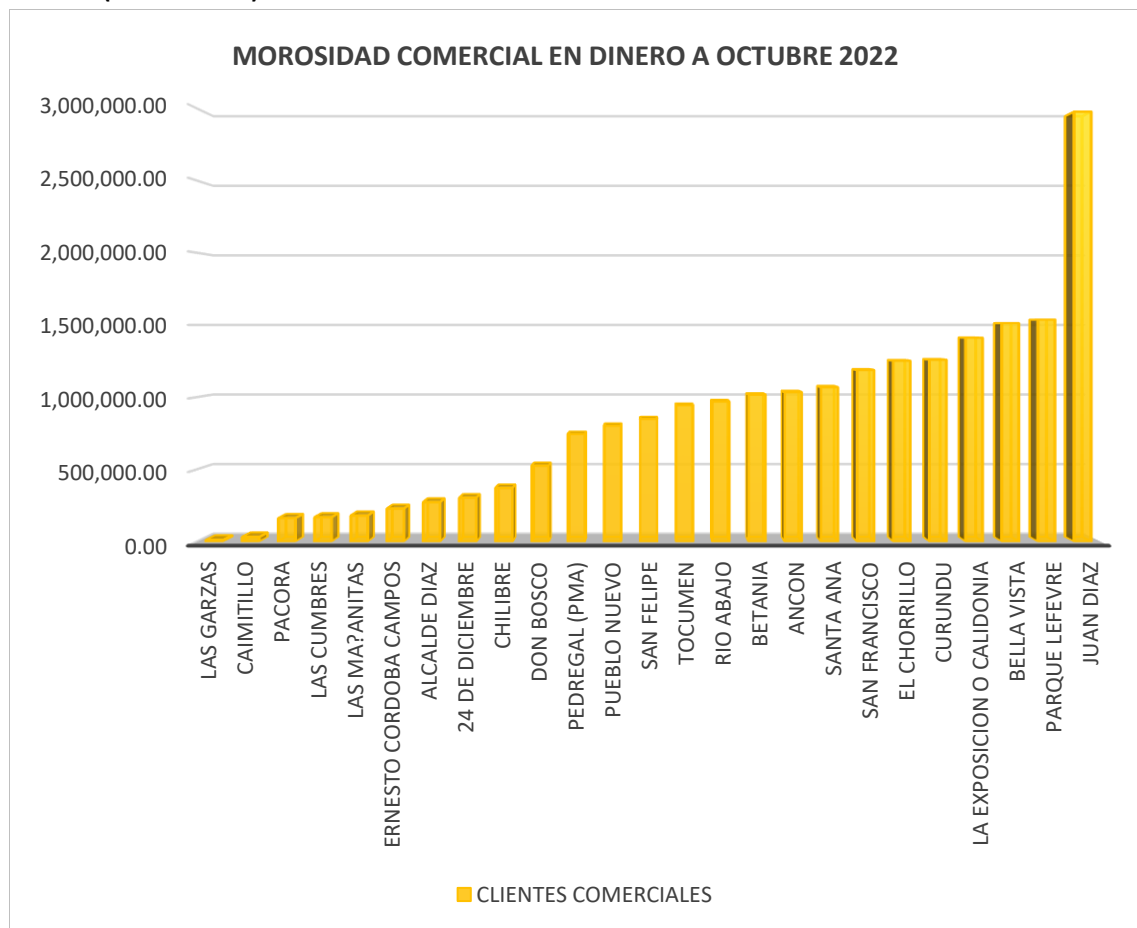


FUENTE: IDAAN

Nota: La cantidad de clientes registrado en esta tabla corresponde a morosidad a partir de los 60 días

AUTORIDAD DE ASEO URBANO Y DOMICILIARIO
DIRECCIÓN DE FINANZAS
DEPARTAMENTO DE COMERCIALIZACIÓN
COMPOSICIÓN DE LA MOROSIDAD POR TIPO DE CLIENTE Y CORREGIMIENTOS
AL MES DE OCTUBRE DE 2022
(EN BALBOAS)

CORREGIMIENTO	CLIENTES COMERCIALES	%
LAS GARZAS	11,810.91	0%
CAIMITILLO	32,356.18	0%
PACORA	162,777.32	1%
LAS CUMBRES	168,843.95	1%
LAS MA?ANITAS	180,378.93	1%
ERNESTO CORDOBA CAMPOS	228,763.24	1%
ALCALDE DIAZ	273,445.66	1%
24 DE DICIEMBRE	303,452.50	1%
CHILIBRE	371,553.29	2%
DON BOSCO	525,935.81	3%
PEDREGAL (PMA)	744,912.35	4%
PUEBLO NUEVO	802,961.89	4%
SAN FELIPE	849,781.76	4%
TOCUMEN	943,976.81	5%
RIO ABAJO	969,774.63	5%
BETANIA	1,017,003.21	5%
ANCON	1,034,338.31	5%
SANTA ANA	1,068,845.61	5%
SAN FRANCISCO	1,187,775.61	6%
EL CHORRILLO	1,252,130.74	6%
CURUNDU	1,258,828.27	6%
LA EXPOSICION O CALIDONIA	1,411,019.66	7%
BELLA VISTA	1,512,581.43	7%
PARQUE LEFEVRE	1,536,617.72	7%
JUAN DIAZ	2,975,462.80	14%
TOTAL	B/.20,825,328.59	100%



FUENTE: IDAAN

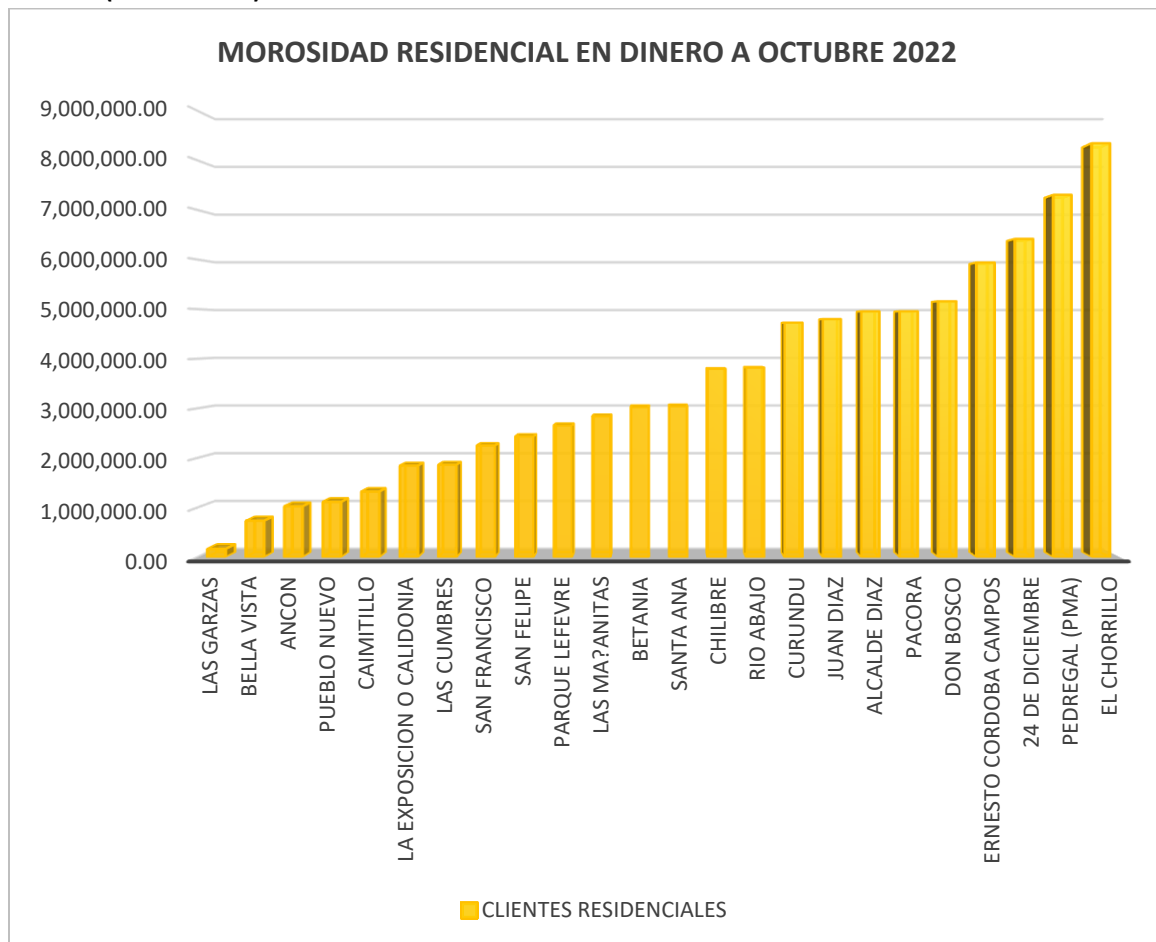
Nota: A partir del mes de Septiembre 2021 en los reportes generados por el IDAAN, Don Bosco es separado de Juan Diaz.

Nota: A partir del reporte de Diciembre 2021 se inicia el registro de clientes de Las Garzas como Corregimiento registrado por el IDAAN.

Nota: A partir del reporte de Enero 2022 se inicia el registro de clientes de Caimitillo como Corregimiento registrado por el IDAAN

AUTORIDAD DE ASEO URBANO Y DOMICILIARIO
DIRECCIÓN DE FINANZAS
DEPARTAMENTO DE COMERCIALIZACIÓN
COMPOSICIÓN DE LA MOROSIDAD POR TIPO DE CLIENTE Y CORREGIMIENTOS
AL MES DE OCTUBRE DE 2022
(EN BALBOAS)

CORREGIMIENTO	CLIENTES RESIDENCIALES	%
LAS GARZAS	166,841.73	0%
BELLA VISTA	733,798.03	1%
ANCON	1,026,705.52	1%
PUEBLO NUEVO	1,114,677.61	1%
CAIMITILLO	1,322,767.83	1%
LA EXPOSICION O CALIDONIA	1,846,298.78	2%
LAS CUMBRES	1,862,981.68	2%
SAN FRANCISCO	2,250,587.90	2%
SAN FELIPE	2,434,290.23	3%
PARQUE LEFEVRE	2,656,240.36	3%
LAS MA?ANITAS	2,840,153.85	3%
BETANIA	3,027,095.71	3%
SANTA ANA	3,044,432.83	3%
CHILIBRE	3,795,733.54	4%
RIO ABAJO	3,819,666.70	4%
CURUNDU	4,728,237.19	5%
JUAN DIAZ	4,799,981.43	5%
ALCALDE DIAZ	4,956,578.26	5%
PACORA	4,958,049.60	5%
DON BOSCO	5,159,479.02	5%
ERNESTO CORDOBA CAMPOS	5,938,260.83	6%
24 DE DICIEMBRE	6,414,632.25	7%
PEDREGAL (PMA)	7,302,821.91	8%
EL CHORRILLO	8,341,901.08	9%
TOCUMEN	9,772,094.11	10%
TOTAL	B/.94,314,307.98	100%



FUENTE: IDAAN

Nota: A partir del mes de Septiembre 2021 en los reportes generados por el IDAAN, Don Bosco es separado de Juan Diaz.

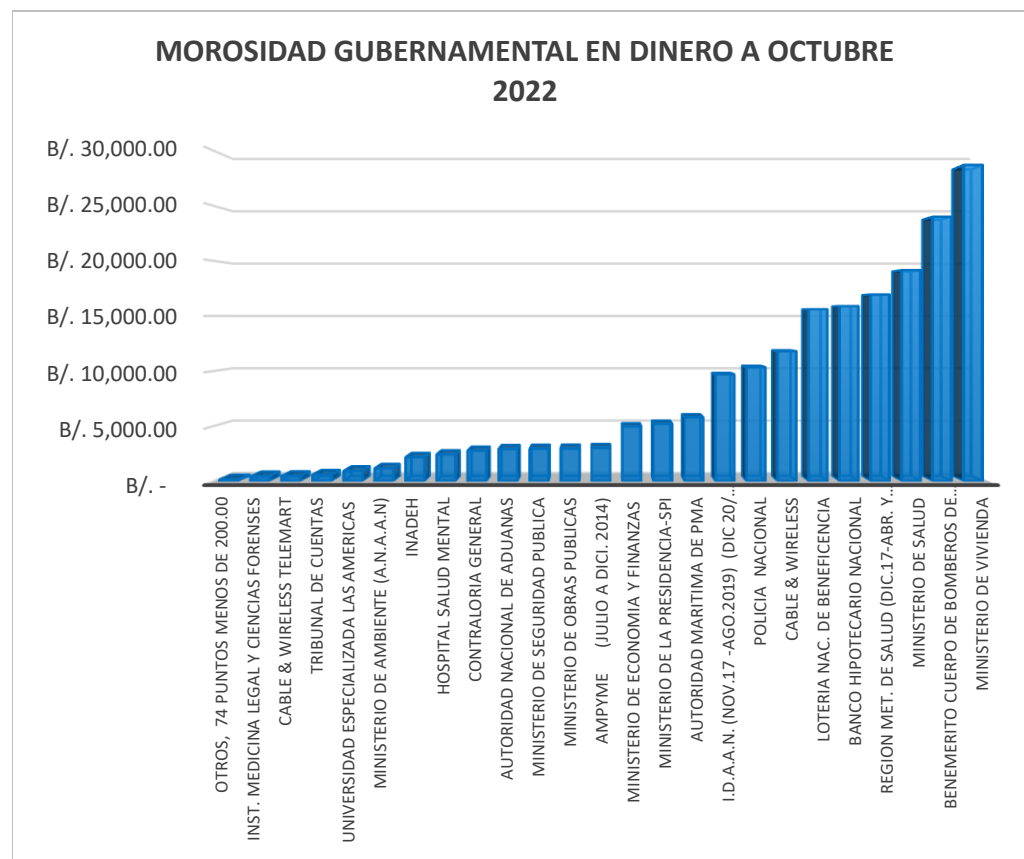
Nota: A partir del reporte de Diciembre 2021 se inicia el registro de clientes de Las Garzas como Corregimiento registrado por el IDAAN.

Nota: A partir del reporte de Enero 2022 se inicia el registro de clientes de Caimitillo como Corregimiento registrado por el IDAAN

AUTORIDAD DE ASEO URBANO Y DOMICILIARIO
DIRECCIÓN DE FINANZAS
DEPARTAMENTO DE TESORERÍA
MOROSIDAD EN TASA DE ASEO DE INSTITUCIONES GUBERNAMENTALES
AL MES DE OCTUBRE DE 2022
(EN BALBOAS)

INSTITUCIONES GUBERNAMENTALES	MOROSIDAD	%
OTROS, 74 PUNTOS MENOS DE 200.00	B/. 141.76	0%
INST. MEDICINA LEGAL Y CIENCIAS FORENSES	B/. 436.15	0%
CABLE & WIRELESS TELEMART	B/. 463.88	0%
TRIBUNAL DE CUENTAS	B/. 588.58	0%
UNIVERSIDAD ESPECIALIZADA LAS AMERICAS	B/. 929.50	0%
MINISTERIO DE AMBIENTE (A.N.A.A.N)	B/. 1,158.10	0%
INADEH	B/. 2,179.07	0%
HOSPITAL SALUD MENTAL	B/. 2,431.00	0%
CONTRALORIA GENERAL	B/. 2,773.20	0%
AUTORIDAD NACIONAL DE ADUANAS	B/. 2,925.78	0%
MINISTERIO DE SEGURIDAD PUBLICA	B/. 2,943.52	0%
MINISTERIO DE OBRAS PUBLICAS	B/. 2,964.82	0%
AMPYME (julio a dici. 2014)	B/. 3,020.16	0%
MINISTERIO DE ECONOMIA Y FINANZAS	B/. 4,959.24	1%
MINISTERIO DE LA PRESIDENCIA-SPI	B/. 5,210.42	1%
AUTORIDAD MARITIMA DE PMA	B/. 5,802.94	1%
I.D.A.A.N. (nov.17 -ago.2019) (dic 20/ b/.1,614.47)	B/. 9,686.82	1%
POLICIA NACIONAL	B/. 10,349.40	1%
CABLE & WIRELESS	B/. 11,797.32	1%
LOTERIA NAC. DE BENEFICENCIA	B/. 15,615.60	2%
BANCO HIPOTECARIO NACIONAL	B/. 15,897.90	2%
REGION MET. DE SALUD (dic.17-abr. y may. 18 b/.5651.65 c/u)	B/. 16,954.95	2%
MINISTERIO DE SALUD	B/. 19,162.00	2%
BENEMERITO CUERPO DE BOMBEROS DE PANAMA	B/. 24,001.12	2%
MINISTERIO DE VIVIENDA	B/. 28,703.00	3%
MUNICIPIO DE PANAMA	B/. 95,078.60	10%
MINISTERIO DE EDUCACION	B/.681,467.66	70%
TOTAL	B/.967,642.49	100%

FUENTE: AAUD-DPTO DE TESORERIA



Nota: De una lista de 100 puntos, se resumen a los clientes con mayor deuda y el resto se resumen bajo "otros" que va desde b/. 0.00 a b/. 500.00

Observación: El Banco Hipotecario Nacional canceló la morosidad del 2008 al 2014 por un valor de: B/. 638,396.10 . EL 24/11/2020 ACH