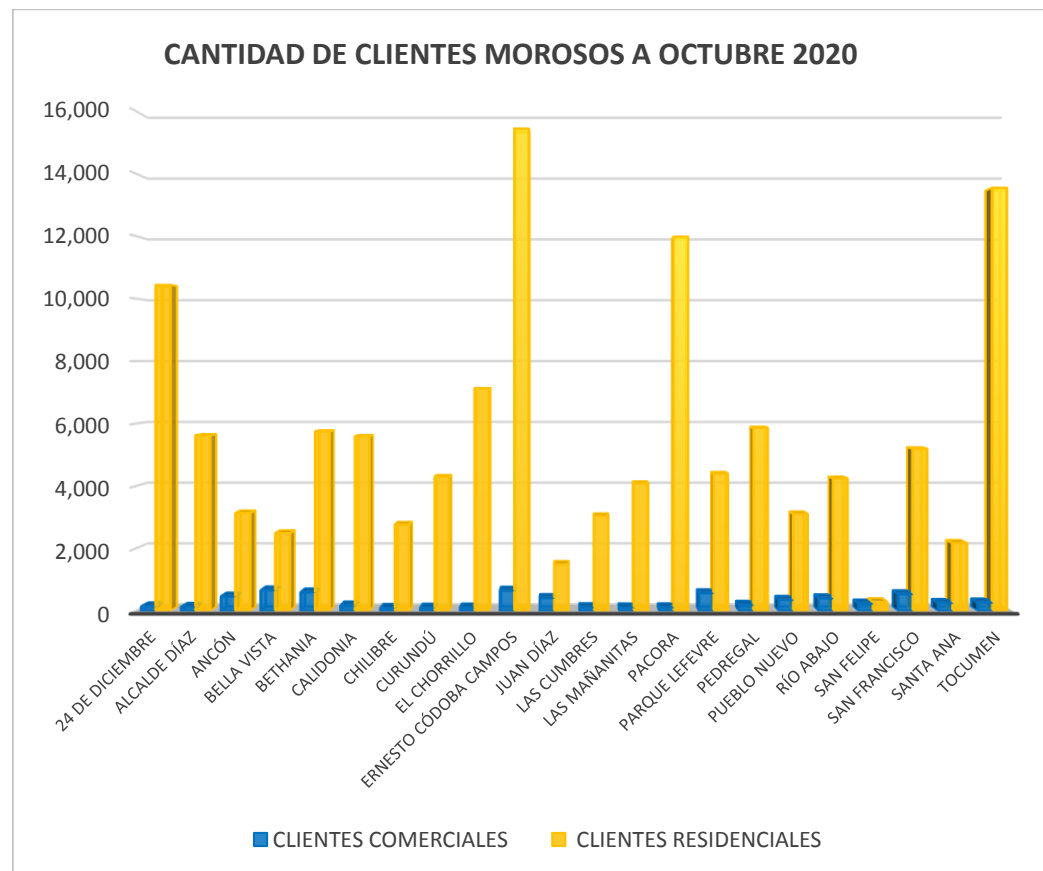


AUTORIDAD DE ASEO URBANO Y DOMICILIARIO
DIRECCIÓN DE FINANZAS
COMPOSICIÓN DE LOS CLIENTES MOROSOS
POR TIPO DE CLIENTE Y CORREGIMIENTOS
AL MES DE OCTUBRE DE 2020

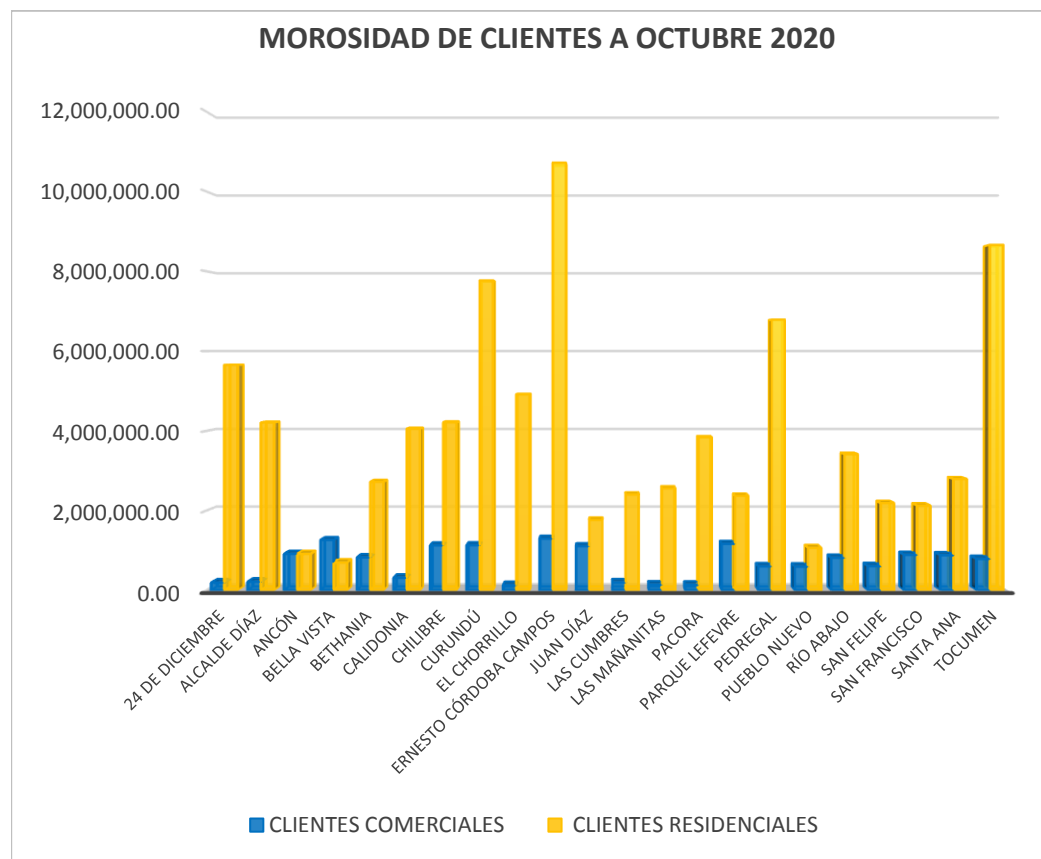
CORREGIMIENTO	CLIENTES COMERCIALES	CLIENTES RESIDENCIALES
24 DE DICIEMBRE	140	10,437
ALCALDE DÍAZ	125	5,627
ANCÓN	459	3,136
BELLA VISTA	659	2,491
BETHANIA	595	5,750
CALIDONIA	167	5,594
CHILIBRE	90	2,764
CURUNDÚ	97	4,295
EL CHORRILLO	101	7,126
ERNESTO CÓDOBA CAMPOS	649	15,436
JUAN DÍAZ	410	1,488
LAS CUMBRES	112	3,040
LAS MAÑANITAS	107	4,085
PACORA	109	11,979
PARQUE LEFEVRE	568	4,393
PEDREGAL	191	5,867
PUEBLO NUEVO	350	3,103
RÍO ABAJO	401	4,243
SAN FELIPE	231	273
SAN FRANCISCO	535	5,197
SANTA ANA	251	2,172
TOCUMEN	266	13,544
TOTAL	6,613	122,040

FUENTE: IDAAN



AUTORIDAD DE ASEO URBANO Y DOMICILIARIO
DIRECCIÓN DE FINANZAS
DEPARTAMENTO DE COMERCIALIZACIÓN
COMPOSICIÓN DE LA MOROSIDAD
POR TIPO DE CLIENTE Y CORREGIMIENTOS
AL MES DE OCTUBRE DE 2020
(EN BALBOAS)

CORREGIMIENTO	CLIENTES COMERCIALES	CLIENTES RESIDENCIALES
24 DE DICIEMBRE	193,092.59	5,655,442.05
ALCALDE DÍAZ	215,269.76	4,210,880.83
ANCÓN	914,020.94	914,544.55
BELLA VISTA	1,264,200.87	698,977.25
BETHANIA	827,478.45	2,723,323.25
CALIDONIA	315,264.75	4,054,112.70
CHILIBRE	1,128,061.00	4,214,381.68
CURUNDÚ	1,133,043.96	7,770,482.47
EL CHORRILLO	126,206.00	4,915,447.61
ERNESTO CÓRDOBA CAMPOS	1,297,072.77	10,717,743.39
JUAN DÍAZ	1,107,431.07	1,764,162.96
LAS CUMBRES	195,135.89	2,403,830.27
LAS MAÑANITAS	139,539.88	2,561,235.46
PACORA	134,952.58	3,840,502.64
PARQUE LEFEVRE	1,167,214.39	2,373,616.53
PEDREGAL	601,420.66	6,788,830.34
PUEBLO NUEVO	596,960.99	1,065,264.17
RÍO ABAJO	816,109.24	3,417,392.10
SAN FELIPE	607,828.80	2,189,323.16
SAN FRANCISCO	889,898.37	2,127,513.25
SANTA ANA	880,877.53	2,795,384.01
TOCUMEN	790,061.59	8,660,412.31
TOTAL	B/. 15,341,142.08	B/.85,862,802.98

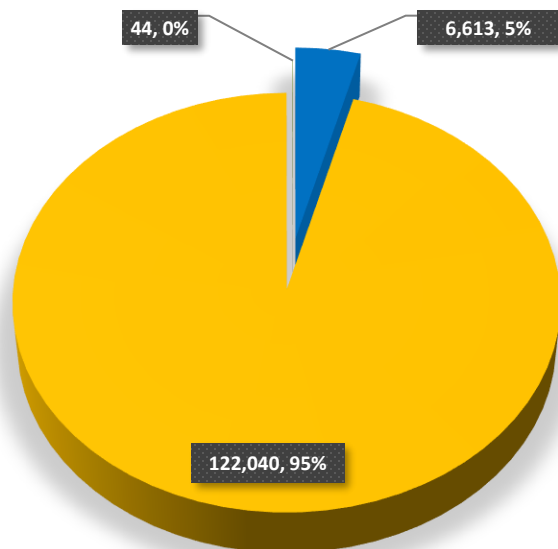


**AUTORIDAD DE ASEO URBANO Y DOMICILIARIO
DIRECCIÓN DE FINANZAS
TOTAL DE CLIENTES MOROSOS
POR TIPO DE CLIENTE
AL MES DE OCTUBRE DE 2020**

CORREGIMIENTO	CLIENTES		
	COMERCIALES	RESIDENCIALES	GUBERNAMENTALES
TOTAL CLIENTES MOROSOS	6,613	122,040	44
TOTAL DE CLIENTES MOROSOS AL MES DE OCTUBRE 2020	128,697		

FUENTE: IDAAN

TOTAL CLIENTES MOROSOS A AGOSTO 2020

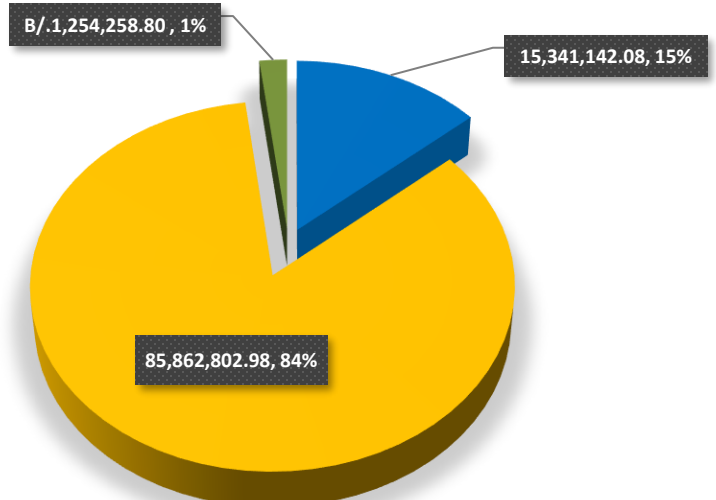


■ CLIENTES COMERCIALES
■ CLIENTES RESIDENCIALES
■ INSTITUCIONES GUBERNAMENTALES

CORREGIMIENTO	CLIENTES		
	COMERCIALES	RESIDENCIALES	GUBERNAMENTALES
TOTAL MOROSIDAD	15,341,142.08	85,862,802.98	B/.1,254,258.80
TOTAL DE MOROSIDAD AL MES DE OCTUBRE 2020	B/.102,458,203.86		

FUENTE: IDAAN

TOTAL DE MOROSIDAD A AGOSTO 2020



■ CLIENTES COMERCIALES
■ CLIENTES RESIDENCIALES
■ INSTITUCIONES GUBERNAMENTALES