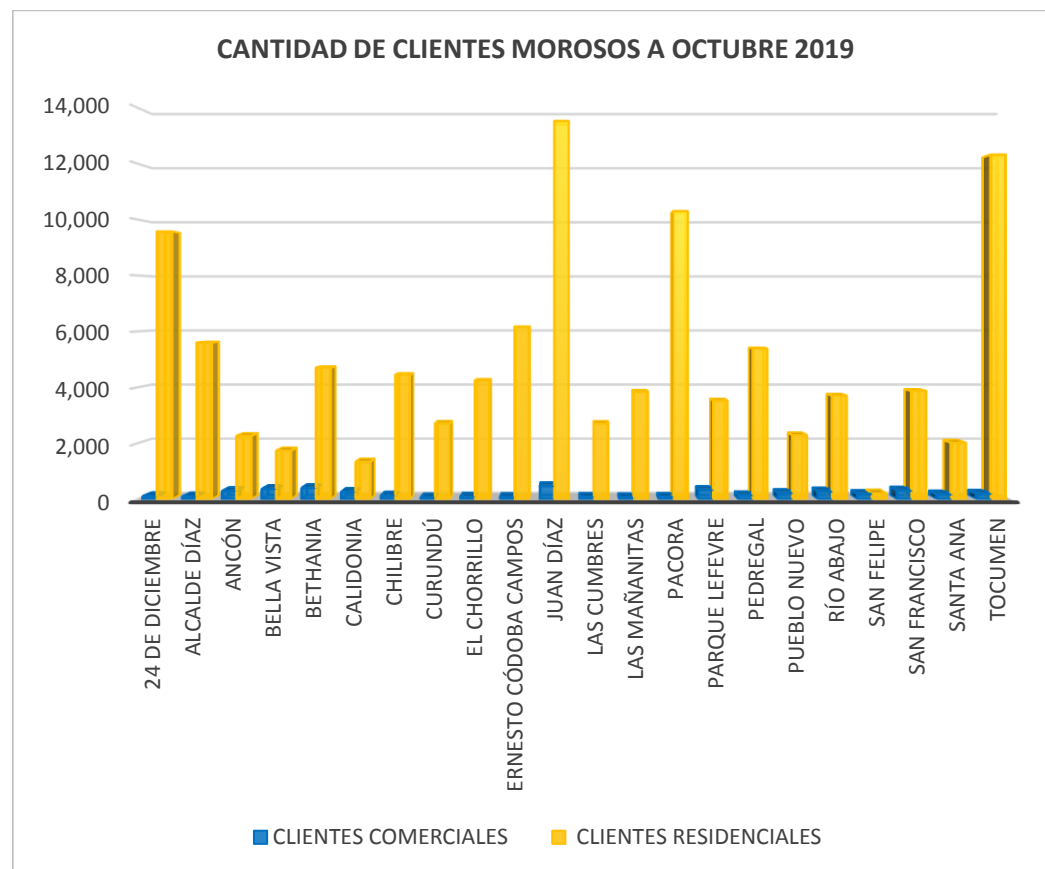


**AUTORIDAD DE ASEO URBANO Y DOMICILIARIO**  
**DIRECCIÓN DE FINANZAS**  
**COMPOSICIÓN DE LOS CLIENTES MOROSOS**  
**POR TIPO DE CLIENTE Y CORREGIMIENTOS**  
**AL MES DE OCTUBRE DE 2019**

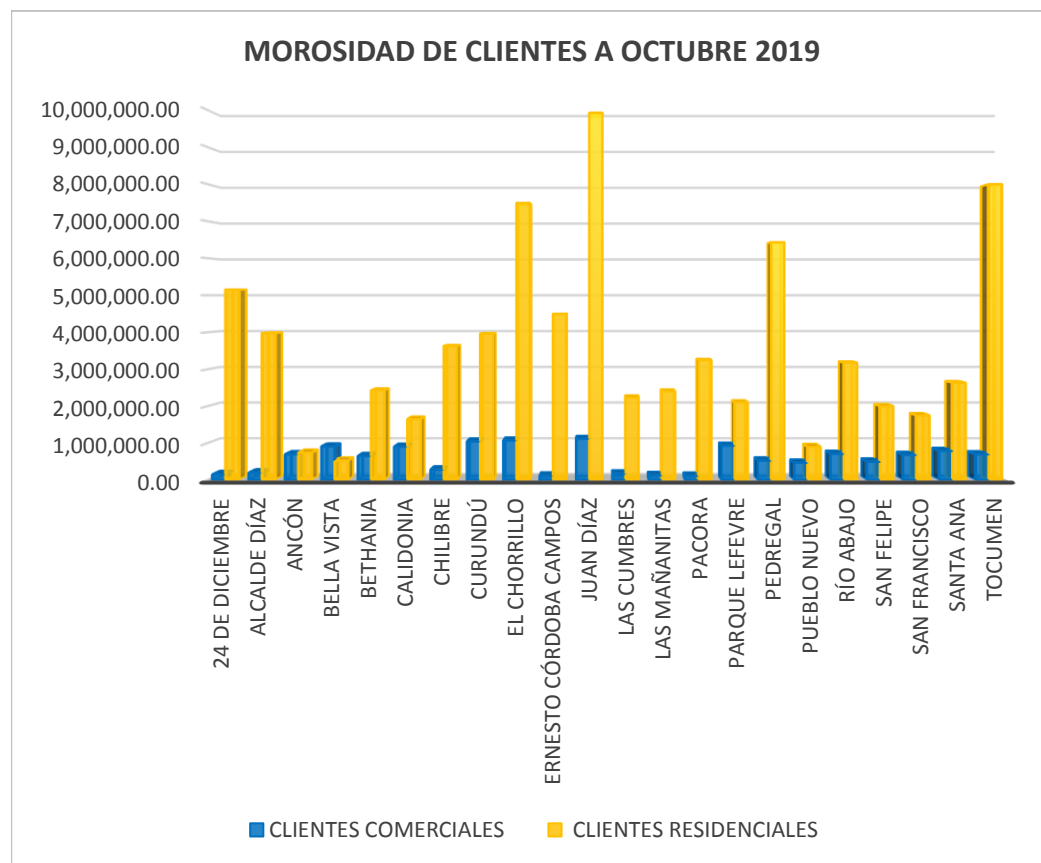
CORREGIMIENTO	CLIENTES COMERCIALES	CLIENTES RESIDENCIALES
24 DE DICIEMBRE	108	9,573
ALCALDE DÍAZ	102	5,603
ANCÓN	297	2,267
BELLA VISTA	369	1,739
BETHANIA	403	4,705
CALIDONIA	265	1,336
CHILIBRE	132	4,456
CURUNDÚ	65	2,712
EL CHORRILLO	92	4,240
ERNESTO CÓDOBA CAMPOS	79	6,160
JUAN DÍAZ	472	13,517
LAS CUMBRES	84	2,710
LAS MAÑANITAS	68	3,841
PACORA	85	10,298
PARQUE LEFEVRE	334	3,523
PEDREGAL	142	5,389
PUEBLO NUEVO	222	2,290
RÍO ABAJO	279	3,703
SAN FELIPE	190	208
SAN FRANCISCO	313	3,874
SANTA ANA	173	2,023
TOCUMEN	198	12,320
<b>TOTAL</b>	<b>4,472</b>	<b>106,487</b>

FUENTE: IDAAN



AUTORIDAD DE ASEO URBANO Y DOMICILIARIO  
DIRECCIÓN DE FINANZAS  
DEPARTAMENTO DE COMERCIALIZACIÓN  
COMPOSICIÓN DE LA MOROSIDAD  
POR TIPO DE CLIENTE Y CORREGIMIENTOS  
AL MES DE OCTUBRE DE 2019  
(EN BALBOAS)

CORREGIMIENTO	CLIENTES COMERCIALES	CLIENTES RESIDENCIALES
24 DE DICIEMBRE	150,582.21	5,156,256.84
ALCALDE DÍAZ	195,041.26	3,977,737.82
ANCÓN	697,648.52	738,259.82
BELLA VISTA	908,422.50	522,740.17
BETHANIA	647,404.83	2,431,962.70
CALIDONIA	902,015.82	1,651,448.18
CHILIBRE	276,462.54	3,633,163.80
CURUNDÚ	1,045,211.94	3,961,408.61
EL CHORRILLO	1,072,864.36	7,492,570.20
ERNESTO CÓRDOBA CAMPOS	106,543.45	4,494,655.23
JUAN DÍAZ	1,117,007.37	9,922,700.39
LAS CUMBRES	164,626.94	2,235,466.83
LAS MAÑANITAS	120,671.87	2,404,370.34
PACORA	103,193.75	3,250,429.27
PARQUE LEFEVRE	931,391.80	2,103,962.82
PEDREGAL	522,246.06	6,431,556.05
PUEBLO NUEVO	464,641.67	895,704.20
RÍO ABAJO	705,461.53	3,181,047.59
SAN FELIPE	493,111.44	2,000,158.47
SAN FRANCISCO	677,311.67	1,749,232.85
SANTA ANA	786,839.49	2,636,935.13
TOCUMEN	694,058.69	7,995,765.70
<b>TOTAL</b>	<b>B/. 12,782,759.71</b>	<b>B/.78,867,533.01</b>

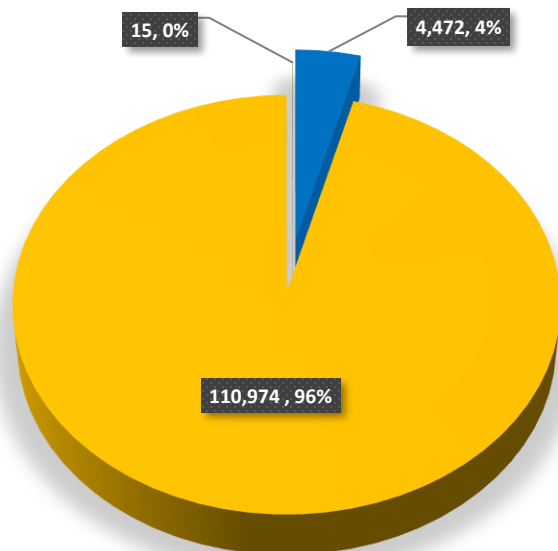


**AUTORIDAD DE ASEO URBANO Y DOMICILIARIO  
DIRECCIÓN DE FINANZAS  
TOTAL DE CLIENTES MOROSOS  
POR TIPO DE CLIENTE  
AL MES DE OCTUBRE DE 2019**

CORREGIMIENTO	CLIENTES		
	COMERCIALES	RESIDENCIALES	GUBERNAMENTALES
TOTA CLIENTES MOROSOS	4,472	106,487	15
TOTAL DE CLIENTES MOROSOS AL MES DE OCTUBRE 2019			110,974

FUENTE: IDAAN

**TOTAL CLIENTES MOROSOS A OCTUBRE 2019**

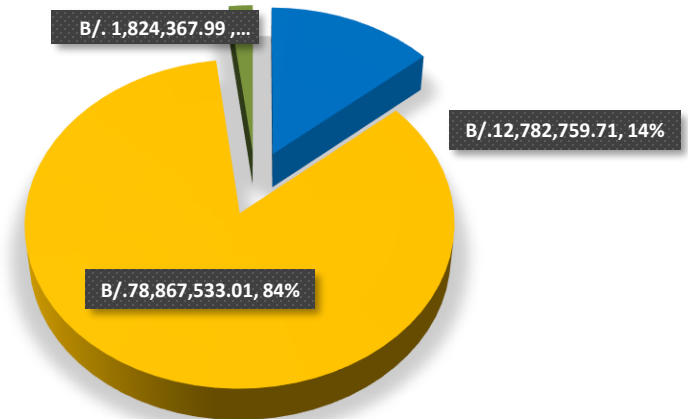


■ CLIENTES COMERCIALES  
■ CLIENTES RESIDENCIALES  
■ INSTITUCIONES GUBERNAMENTALES

CORREGIMIENTO	CLIENTES		
	COMERCIALES	RESIDENCIALES	GUBERNAMENTALES
TOTAL MOROSIDAD	12,782,759.71	78,867,533.01	B/.1,824,367.99
TOTAL DE MOROSIDAD AL MES DE OCTUBRE 2019			B/.93,474,660.71

FUENTE: IDAAN

**TOTAL DE MOROSIDAD A OCTUBRE 2019**



■ CLIENTES COMERCIALES  
■ CLIENTES RESIDENCIALES  
■ INSTITUCIONES GUBERNAMENTALES