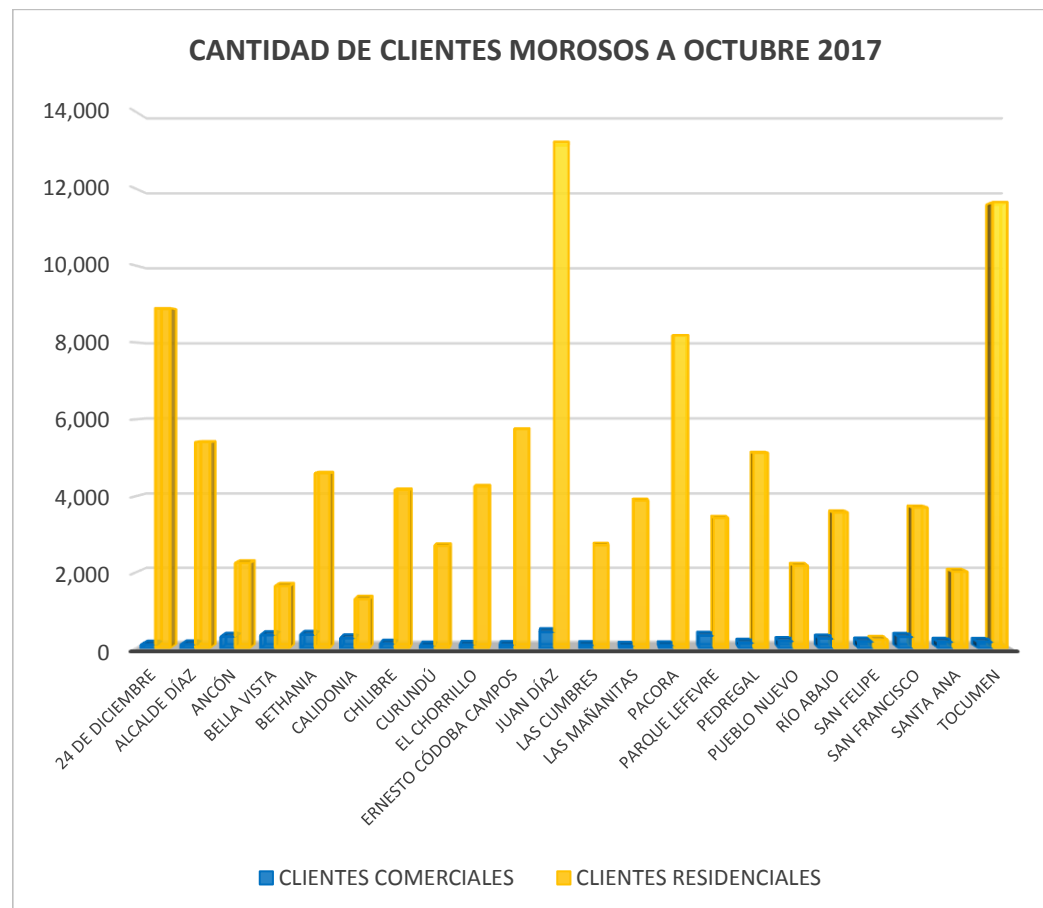


**AUTORIDAD DE ASEO URBANO Y DOMICILIARIO**  
**DIRECCIÓN DE FINANZAS**  
**COMPOSICIÓN DE LOS CLIENTES MOROSOS**  
**POR TIPO DE CLIENTE Y CORREGIMIENTOS**  
**AL MES DE OCTUBRE DE 2017**

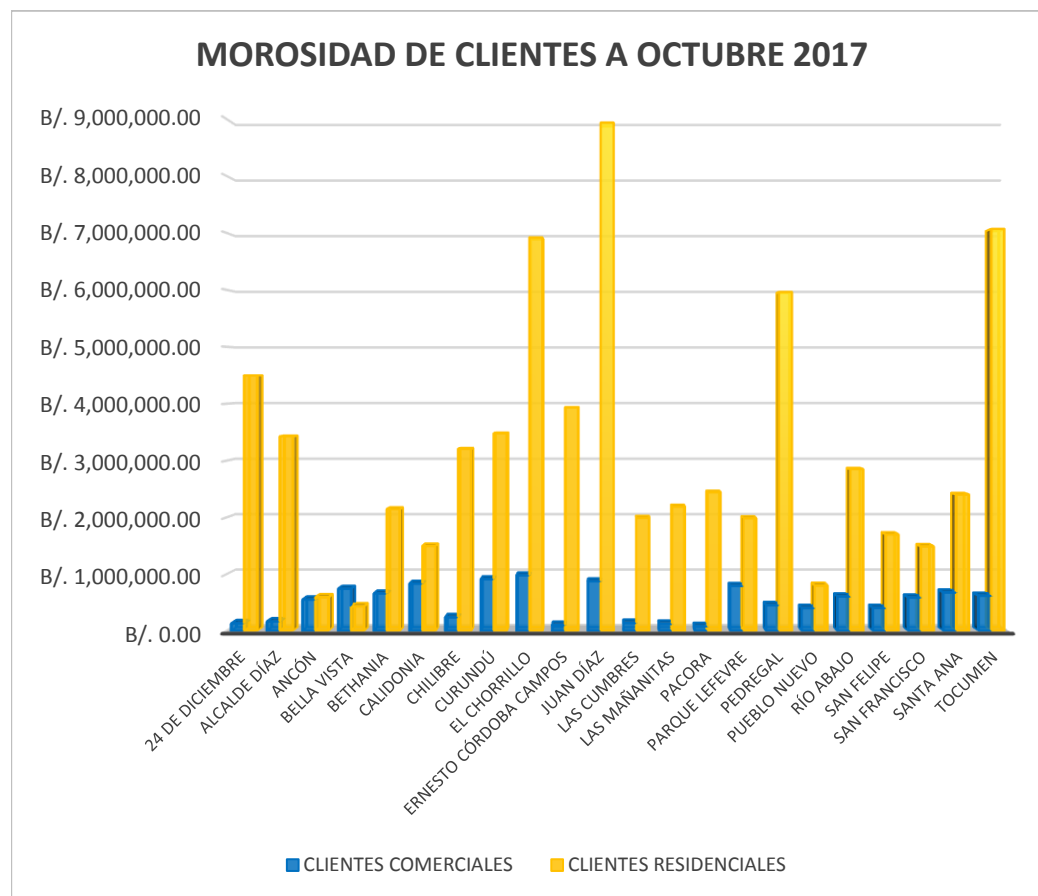
CORREGIMIENTO	CLIENTES COMERCIALES	CLIENTES RESIDENCIALES
24 DE DICIEMBRE	95	8,891
ALCALDE DÍAZ	101	5,408
ANCÓN	307	2,250
BELLA VISTA	349	1,641
BETHANIA	359	4,599
CALIDONIA	266	1,298
CHILIBRE	120	4,160
CURUNDÚ	68	2,702
EL CHORRILLO	89	4,252
ERNESTO CÓDOBA CAMPOS	85	5,748
JUAN DÍAZ	429	13,215
LAS CUMBRES	82	2,718
LAS MAÑANITAS	64	3,889
PACORA	76	8,190
PARQUE LEFEVRE	334	3,435
PEDREGAL	146	5,128
PUEBLO NUEVO	191	2,177
RÍO ABAJO	258	3,579
SAN FELIPE	178	223
SAN FRANCISCO	304	3,706
SANTA ANA	172	2,021
TOCUMEN	170	11,648
<b>TOTAL</b>	<b>4,243</b>	<b>100,878</b>

FUENTE: IDAAN



**AUTORIDAD DE ASEO URBANO Y DOMICILIARIO  
DIRECCIÓN DE FINANZAS  
DEPARTAMENTO DE COMERCIALIZACIÓN  
COMPOSICIÓN DE LA MOROSIDAD  
POR TIPO DE CLIENTE Y CORREGIMIENTOS  
AL MES DE OCTUBRE DE 2017  
(ENBALBOAS)**

CORREGIMIENTO	CLIENTES COMERCIALES	CLIENTES RESIDENCIALES
24 DE DICIEMBRE	B/. 133,547.29	B/. 4,497,839.94
ALCALDE DÍAZ	B/. 166,000.33	B/. 3,427,150.31
ANCÓN	B/. 553,278.11	B/. 593,654.39
BELLA VISTA	B/. 743,221.20	B/. 433,724.18
BETHANIA	B/. 659,598.94	B/. 2,147,451.94
CALIDONIA	B/. 833,429.95	B/. 1,497,348.79
CHILIBRE	B/. 239,952.50	B/. 3,205,766.14
CURUNDÚ	B/. 912,765.68	B/. 3,479,612.23
EL CHORRILLO	B/. 979,933.08	B/. 6,919,474.99
ERNESTO CÓRDOBA CAMPOS	B/. 103,151.13	B/. 3,933,721.57
JUAN DÍAZ	B/. 875,370.59	B/. 8,933,263.81
LAS CUMBRES	B/. 139,236.60	B/. 1,992,753.65
LAS MAÑANITAS	B/. 123,001.57	B/. 2,191,118.51
PACORA	B/. 80,687.02	B/. 2,443,525.70
PARQUE LEFEVRE	B/. 793,536.41	B/. 1,985,972.71
PEDREGAL	B/. 454,400.47	B/. 5,962,309.97
PUEBLO NUEVO	B/. 403,555.79	B/. 798,582.16
RÍO ABAJO	B/. 607,043.61	B/. 2,851,023.40
SAN FELIPE	B/. 404,254.45	B/. 1,699,828.68
SAN FRANCISCO	B/. 588,981.51	B/. 1,489,315.79
SANTA ANA	B/. 678,241.77	B/. 2,404,600.54
TOCUMEN	B/. 621,243.98	B/. 7,067,974.62
<b>TOTAL</b>	<b>B/. 11,094,431.98</b>	<b>B/. 69,956,014.02</b>



**AUTORIDAD DE ASEO URBANO Y DOMICILIARIO  
DIRECCIÓN DE FINANZAS  
TOTAL DE CLIENTES MOROSOS  
POR TIPO DE CLIENTE  
AL MES DE OCTUBRE DE 2017**

CORREGIMIENTO	CLIENTES		
	COMERCIALES	RESIDENCIALES	GUBERNAMENTALES
TOTAL, CLIENTES MOROSOS	4,243	100,878	10
TOTAL, DE CLIENTES MOROSOS AL MES DE OCTUBRE			105,131

FUENTE: IDAAN

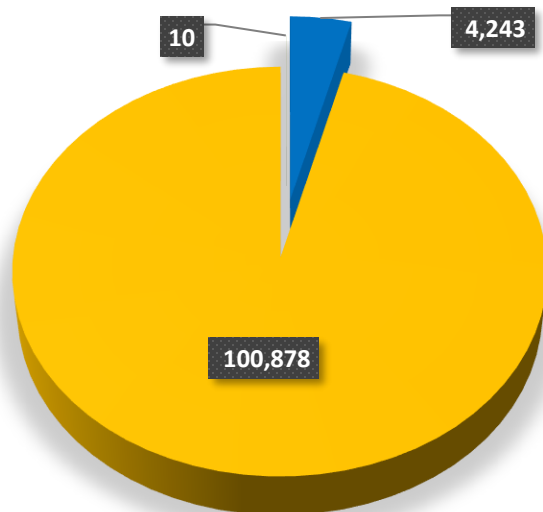
\* Por el momento no contamos con la información

CORREGIMIENTO	CLIENTES		
	COMERCIALES	RESIDENCIALES	GUBERNAMENTALES
TOTAL, MOROSIDAD	B/. 11,094,431.98	B/. 69,956,014.02	B/. 1,169,752.11
TOTAL, DE MOROSIDAD AL MES DE OCTUBRE			B/. 82,220,198.11

FUENTE: IDAAN

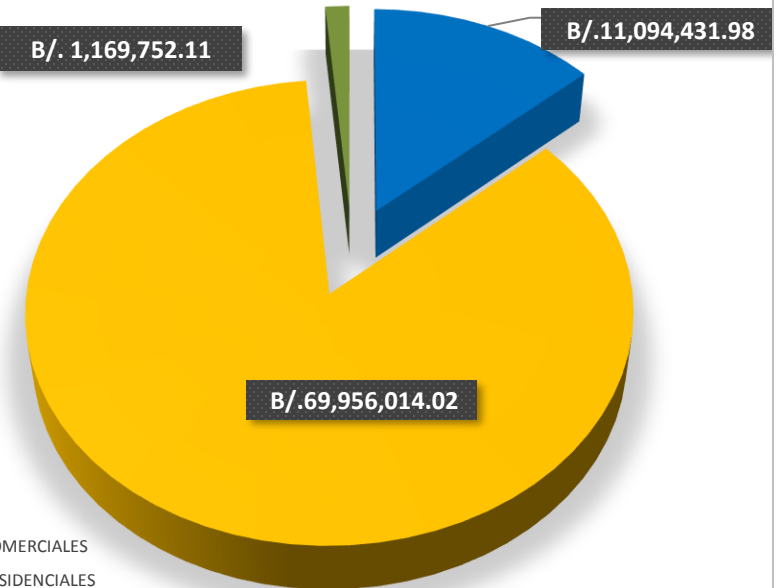
\* Por el momento no contamos con la información

**TOTAL CLIENTES MOROSOS A OCTUBRE 2017**



■ CLIENTES COMERCIALES  
■ CLIENTES RESIDENCIALES  
■ INSTITUCIONES GUBERNAMENTALES

**TOTAL DE MOROSIDAD A OCTUBRE 2017**



■ CLIENTES COMERCIALES  
■ CLIENTES RESIDENCIALES  
■ INSTITUCIONES GUBERNAMENTALES