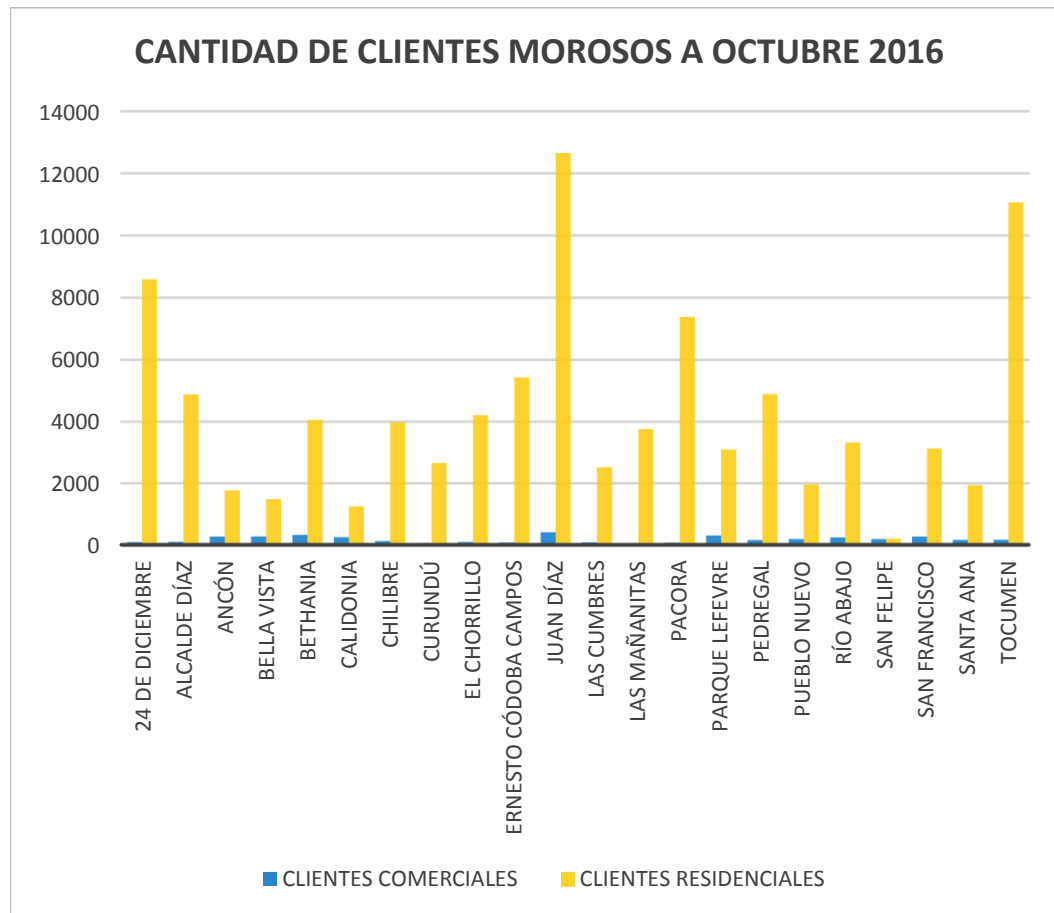


AUTORIDAD DE ASEO URBANO Y DOMICILIARIO
DIRECCIÓN DE FINANZAS
COMPOSICIÓN DE LOS CLIENTES MOROSOS
POR TIPO DE CLIENTE Y CORREGIMIENTOS
AL MES DE OCTUBRE DE 2016

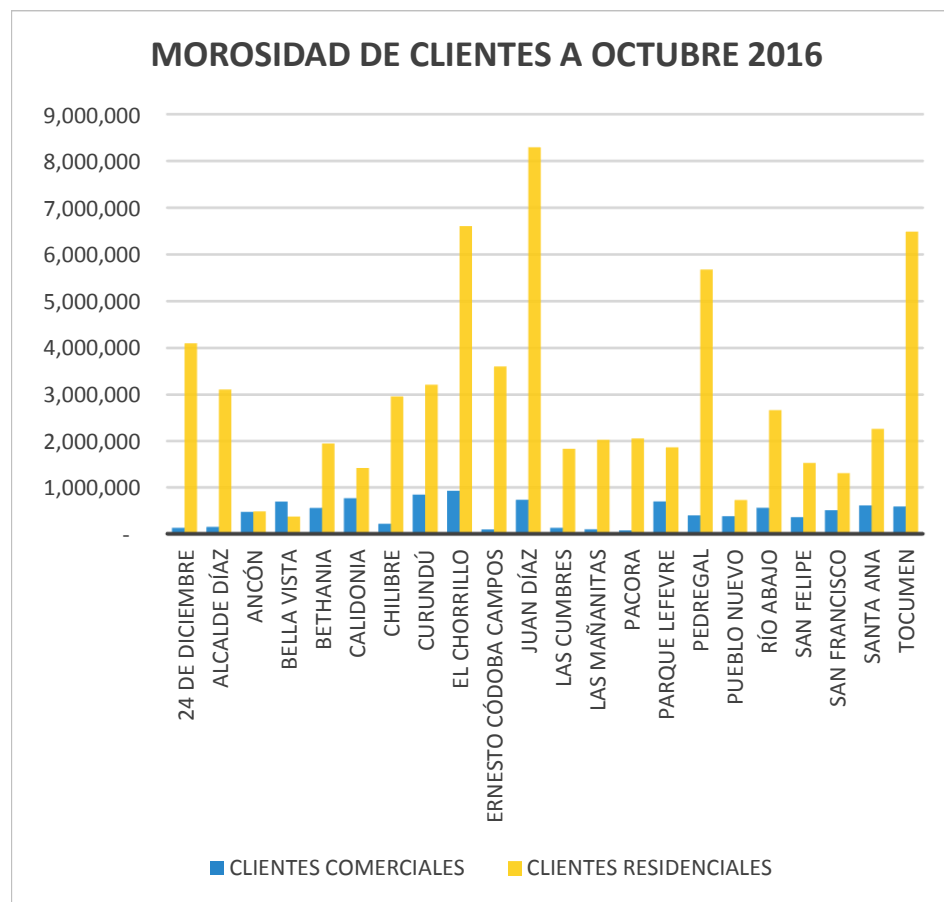
CORREGIMIENTO	CLIENTES COMERCIALES	CLIENTES RESIDENCIALES
24 DE DICIEMBRE	85	8,588
ALCALDE DÍAZ	94	4,886
ANCÓN	265	1,770
BELLA VISTA	267	1,483
BETHANIA	317	4,058
CALIDONIA	246	1,249
CHILIBRE	121	3,980
CURUNDÚ	63	2,657
EL CHORRILLO	89	4,213
ERNESTO CÓDOBA CAMPOS	74	5,431
JUAN DÍAZ	405	12,657
LAS CUMBRES	78	2,521
LAS MAÑANITAS	55	3,759
PACORA	68	7,380
PARQUE LEFEVRE	301	3,092
PEDREGAL	153	4,898
PUEBLO NUEVO	183	1,960
RÍO ABAJO	236	3,325
SAN FELIPE	181	199
SAN FRANCISCO	264	3,127
SANTA ANA	156	1,937
TOCUMEN	158	11,062
TOTAL	3,859	94,232

FUENTE: IDAAN



AUTORIDAD DE ASEO URBANO Y DOMICILIARIO
DIRECCIÓN DE FINANZAS
DEPARTAMENTO DE COMERCIALIZACIÓN
COMPOSICIÓN DE LA MOROSIDAD
POR TIPO DE CLIENTE Y CORREGIMIENTOS
AL MES DE OCTUBRE DE 2016
(EN BALBOAS)

CORREGIMIENTO	CLIENTES COMERCIALES	CLIENTES RESIDENCIALES
24 DE DICIEMBRE	126,318	4,099,633
ALCALDE DÍAZ	146,207	3,111,693
ANCÓN	471,954	482,366
BELLA VISTA	694,875	371,280
BETHANIA	555,959	1,946,516
CALIDONIA	765,443	1,418,918
CHILIBRE	213,622	2,963,516
CURUNDÚ	843,715	3,213,122
EL CHORRILLO	927,448	6,607,329
ERNESTO CÓDOBA CAMPOS	92,192	3,603,262
JUAN DÍAZ	733,717	8,294,295
LAS CUMBRES	126,772	1,833,802
LAS MAÑANITAS	95,481	2,028,648
PACORA	71,158	2,056,556
PARQUE LEFEVRE	696,579	1,863,132
PEDREGAL	395,841	5,678,750
PUEBLO NUEVO	377,439	727,728
RÍO ABAJO	557,940	2,667,391
SAN FELIPE	355,894	1,528,176
SAN FRANCISCO	507,983	1,308,396
SANTA ANA	610,261	2,263,141
TOCUMEN	586,516	6,488,748
TOTAL	9,953,311	64,556,399



**AUTORIDAD DE ASEO URBANO Y DOMICILIARIO
DIRECCIÓN DE FINANZAS
TOTAL DE CLIENTES MOROSOS
POR TIPO DE CLIENTE
AL MES DE OCTUBRE DE 2016**

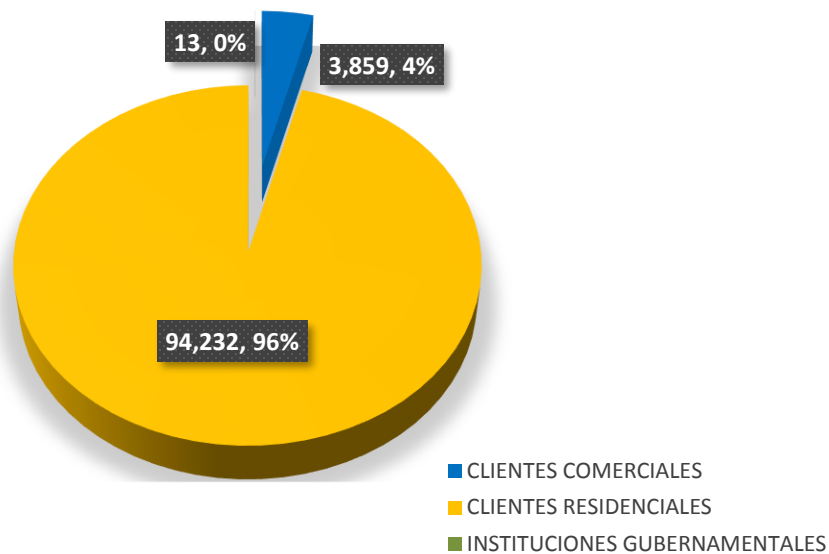
CORREGIMIENTO	CLIENTES		
	COMERCIALES	RESIDENCIALES	GUBERNAMENTALES
TOTAL CLIENTES MOROSOS	3,859	94,232	13

FUENTE: IDAAN

CORREGIMIENTO	CLIENTES		
	COMERCIALES	RESIDENCIALES	GUBERNAMENTALES
TOTAL MOROSIDAD	B/.9,953,311	B/.64,556,399	B/.547,272

FUENTE: IDAAN

TOTAL DE CLIENTES MOROSOS A OCTUBRE 2016



TOTAL DE MOROSIDAD A OCTUBRE 2016

