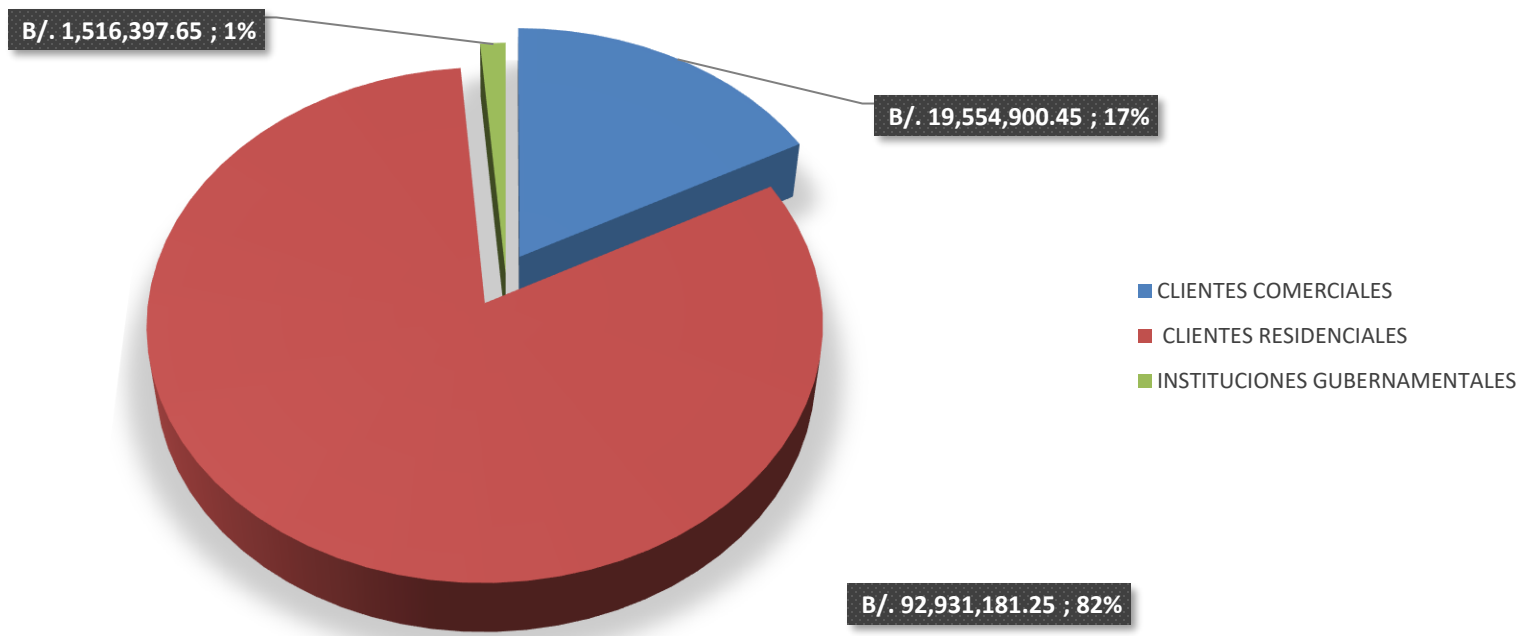


AUTORIDAD DE ASEO URBANO Y DOMICILIARIO  
DIRECCIÓN DE FINANZAS  
DEPARTAMENTO DE COMERCIALIZACIÓN  
TOTAL DE LA MOROSIDAD POR TIPO DE CLIENTE  
AL MES DE NOVIEMBRE DE 2023  
(EN BALBOAS)

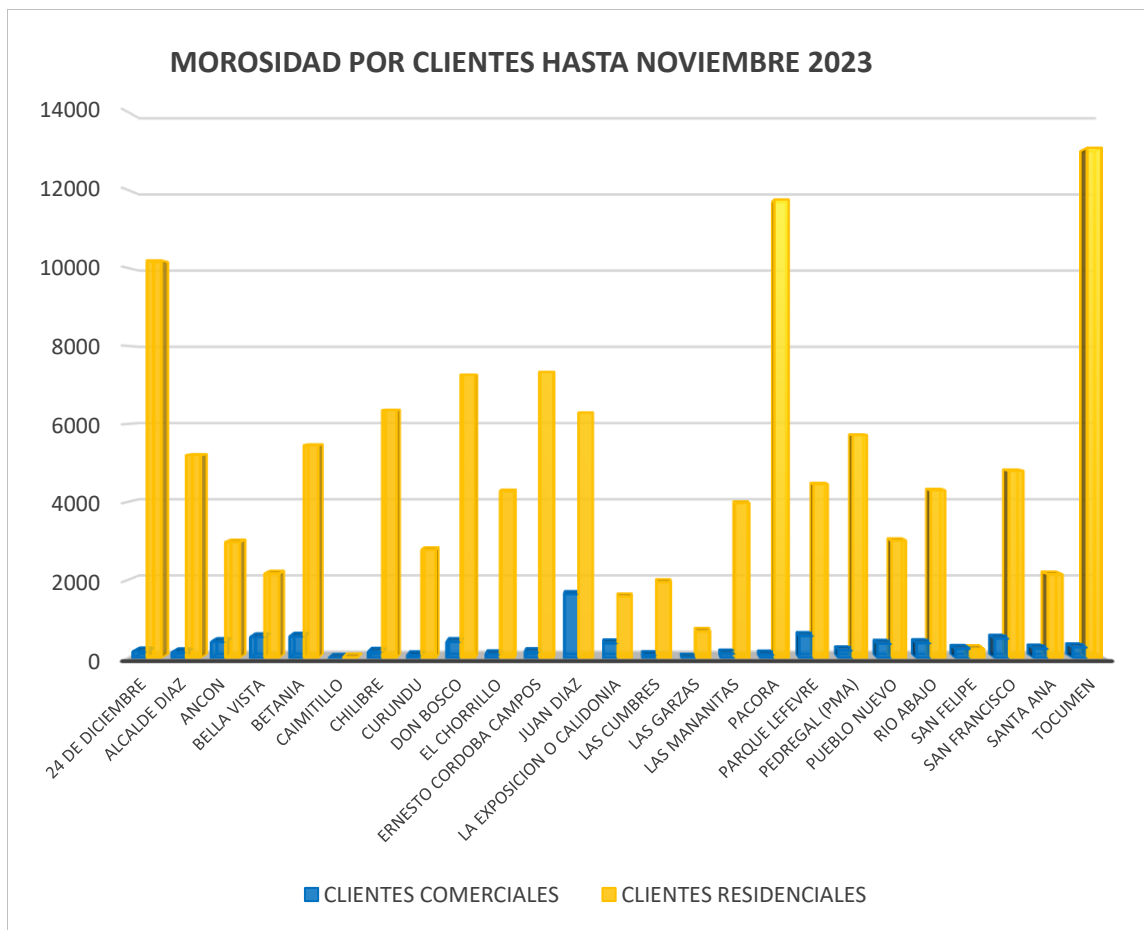
CORREGIMIENTO	CLIENTES		INSTITUCIONES GUBERNAMENTALES
	COMERCIALES	RESIDENCIALES	
TOTAL MOROSIDAD	B/. 19,554,900.45	B/. 92,931,181.25	<b>B/. 1,516,397.65</b>
<b>TOTAL DE MOROSIDAD AL MES DE NOVIEMBRE 2023</b>			<b>B/. 114,002,479.35</b>

TOTAL MOROSIDAD A NOVIEMBRE 2023



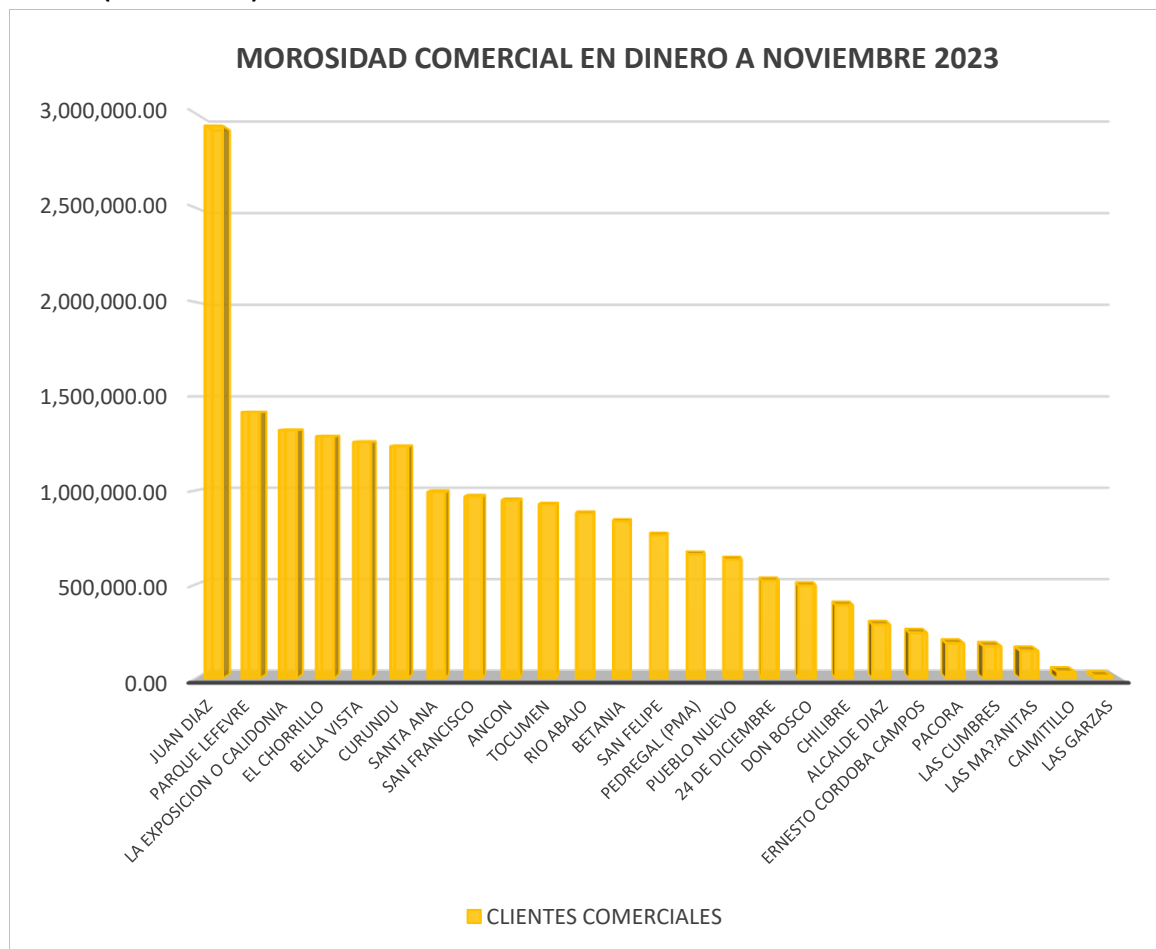
**AUTORIDAD DE ASEO URBANO Y DOMICILIARIO**  
**DIRECCIÓN DE FINANZAS**  
**DEPARTAMENTO DE COMERCIALIZACIÓN**  
**COMPOSICIÓN DE LOS CLIENTES MOROSOS POR TIPO DE CLIENTE Y CORREGIMIENTOS**  
**AL MES DE NOVIEMBRE DE 2023**  
**CANTIDAD DE CLIENTES**

CORREGIMIENTO	CLIENTES COMERCIALES	CLIENTES RESIDENCIALES
24 DE DICIEMBRE	571	11,098
ALCALDE DÍAZ	166	5,485
ANCON	381	2,710
BELLA VISTA	530	2,031
BETANIA	504	5,046
CAIMITILLO	25	2,915
CHILIBRE	138	3,557
CURUNDU	60	2,747
DON BOSCO	492	7,051
EL CHORRILLO	99	4,281
ERNESTO CORDOBA CAMPOS	170	7,768
JUAN DIAZ	1,793	6,297
LA EXPOSICION O CALIDONIA	349	1,510
LAS CUMBRES	73	1,808
LAS GARZAS	17	2,727
LAS MAÑANITAS	157	4,425
PACORA	118	13,916
PARQUE LEFEVRE	443	3,971
PEDREGAL (PMA)	209	6,307
PUEBLO NUEVO	289	2,639
RIO ABAJO	313	4,124
SAN FELIPE	233	208
SAN FRANCISCO	458	4,625
SANTA ANA	218	2,221
TOCUMEN	253	13,270
<b>TOTAL</b>	<b>8,059</b>	<b>122,737</b>



AUTORIDAD DE ASEO URBANO Y DOMICILIARIO  
DIRECCIÓN DE FINANZAS  
DEPARTAMENTO DE COMERCIALIZACIÓN  
COMPOSICIÓN DE LA MOROSIDAD POR TIPO DE CLIENTE Y CORREGIMIENTOS  
AL MES DE NOVIEMBRE DE 2023  
(EN BALBOAS)

CORREGIMIENTO	CLIENTES COMERCIALES	%
JUAN DIAZ	2,933,078.76	15%
PARQUE LEFEVRE	1,417,488.96	7%
LA EXPOSICION O CALIDONIA	1,321,152.66	7%
EL CHORRILLO	1,287,867.87	7%
BELLA VISTA	1,257,546.78	6%
CURUNDU	1,235,385.31	6%
SANTA ANA	991,712.34	5%
SAN FRANCISCO	967,886.50	5%
ANCON	947,963.00	5%
TOCUMEN	925,117.86	5%
RIO ABAJO	878,450.89	4%
BETANIA	836,427.19	4%
SAN FELIPE	762,859.04	4%
PEDREGAL (PMA)	661,551.50	3%
PUEBLO NUEVO	633,354.47	3%
24 DE DICIEMBRE	521,252.10	3%
DON BOSCO	495,086.90	3%
CHILIBRE	390,894.34	2%
ALCALDE DÍAZ	286,872.58	1%
ERNESTO CORDOBA CAMPOS	243,362.67	1%
PACORA	187,401.30	1%
LAS CUMBRES	172,857.81	1%
LAS MAÑANITAS	148,275.37	1%
CAIMITILLO	36,277.74	0%
LAS GARZAS	14,776.51	0%
TOTAL	B/. 19,554,900.45	100%



FUENTE: IDAAN

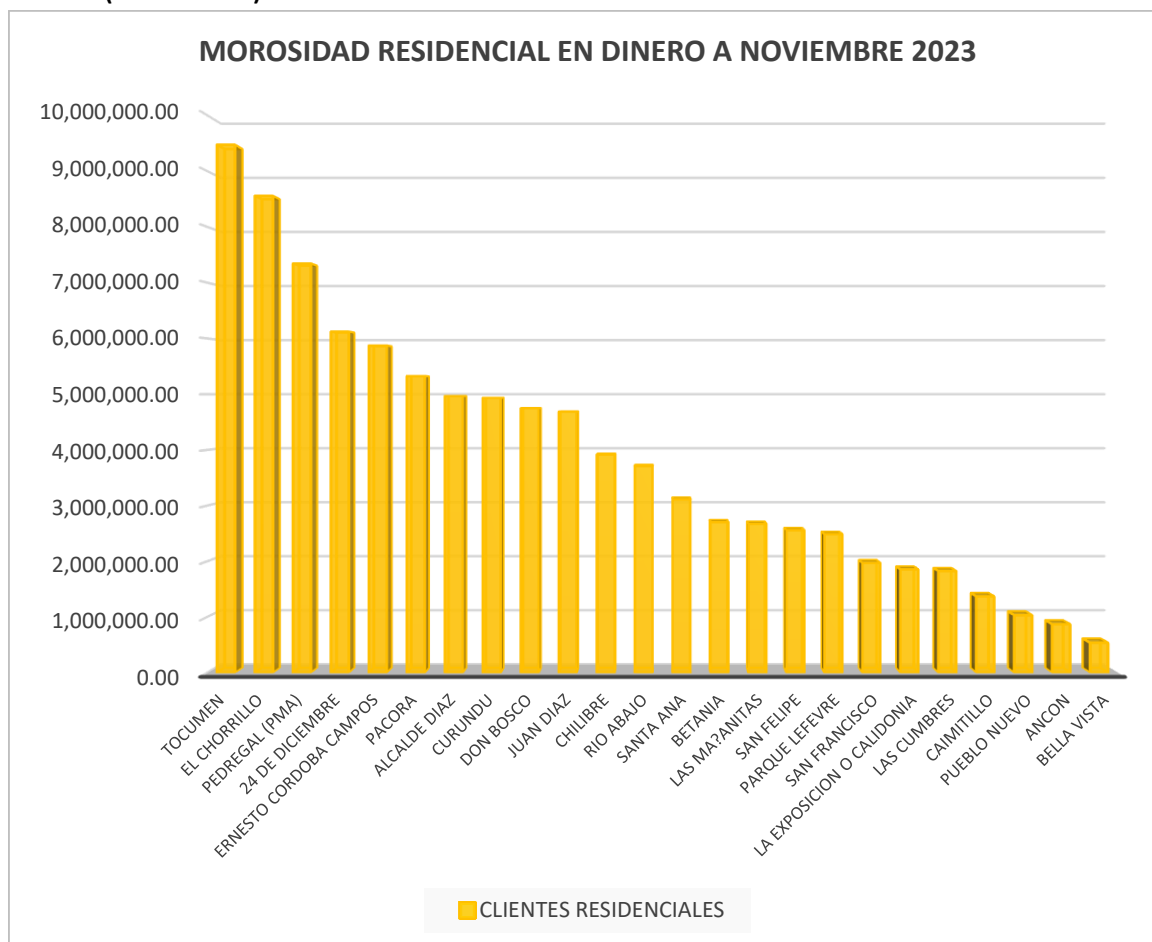
**Nota:** A partir del mes de Septiembre 2021 en los reportes generados por el IDAAN, Don Bosco es separado de Juan Diaz.

**Nota:** A partir del reporte de Diciembre 2021 se inicia el registro de clientes de Las Garzas como Corregimiento registrado por el IDAAN.

**Nota:** A partir del reporte de Enero 2022 se inicia el registro de clientes de Caimitillo como Corregimiento registrado por el IDAAN

AUTORIDAD DE ASEO URBANO Y DOMICILIARIO  
DIRECCIÓN DE FINANZAS  
DEPARTAMENTO DE COMERCIALIZACIÓN  
COMPOSICIÓN DE LA MOROSIDAD POR TIPO DE CLIENTE Y CORREGIMIENTOS  
AL MES DE NOVIEMBRE DE 2023  
(EN BALBOAS)

CORREGIMIENTO	CLIENTES RESIDENCIALES	%
TOCUMEN	9,469,580.66	10%
EL CHORRILLO	8,554,421.55	9%
PEDREGAL (PMA)	7,342,239.67	8%
24 DE DICIEMBRE	6,122,815.01	7%
ERNESTO CORDOBA CAMPOS	5,872,635.28	6%
PACORA	5,325,532.91	6%
ALCALDE DÍAZ	4,967,241.01	5%
CURUNDU	4,935,472.46	5%
DON BOSCO	4,748,489.44	5%
JUAN DIAZ	4,685,910.15	5%
CHILIBRE	3,914,734.21	4%
RIO ABAJO	3,710,966.56	4%
SANTA ANA	3,113,491.98	3%
BETANIA	2,701,588.82	3%
LAS MAÑANITAS	2,673,313.10	3%
SAN FELIPE	2,558,028.38	3%
PARQUE LEFEVRE	2,487,113.17	3%
SAN FRANCISCO	1,970,975.55	2%
LA EXPOSICION O CALIDONIA	1,854,396.77	2%
LAS CUMBRES	1,826,021.40	2%
CAIMITILLO	1,369,542.14	1%
PUEBLO NUEVO	1,033,030.07	1%
ANCON	870,755.97	1%
BELLA VISTA	537,482.22	1%
LAS GARZAS	285,402.77	0%
TOTAL	B/. 92,931,181.25	100%



FUENTE: IDAAN

**Nota:** A partir del mes de Septiembre 2021 en los reportes generados por el IDAAN, Don Bosco es separado de Juan Diaz.

**Nota:** A partir del reporte de Diciembre 2021 se inicia el registro de clientes de Las Garzas como Corregimiento registrado por el IDAAN.

**Nota:** A partir del reporte de Enero 2022 se inicia el registro de clientes de Caimitillo como Corregimiento registrado por el IDAAN

**AUTORIDAD DE ASEO URBANO Y DOMICILIARIO  
DIRECCIÓN DE FINANZAS  
DEPARTAMENTO DE TESORERÍA  
MOROSIDAD EN TASA DE ASEO DE INSTITUCIONES GUBERNAMENTALES  
AL MES DE NOVIEMBRE DE 2023  
(EN BALBOAS)**

INSTITUCIONES GUBERNAMENTALES	MOROSIDAD	%
MINISTERIO DE EDUCACION	B/. 1,170,644.08	77%
MUNICIPIO DE PANAMA	B/. 94,020.40	6%
BANCO NACIONAL DE PANAMA	B/. 37,303.00	2%
MINISTERIO DE VIVIENDA	B/. 28,703.00	2%
AEROPUERTO TOCUMEN	B/. 28,028.00	2%
MINISTERIO DE SALUD	B/. 19,162.00	1%
I.D.A.A.N. (nov.17 -ago.2019) (dic 20/ b/.1,614.47)	B/. 17,759.17	1%
REGION MET. DE SALUD (dic.17-abr. y may. 18 b/.5651.65 c/u)	B/. 16,954.95	1%
BENEMERITO CUERPO DE BOMBEROS DE PANAMA	B/. 12,000.56	1%
POLICIA NACIONAL	B/. 10,349.40	1%
AUTORIDAD MARITIMA DE PMA	B/. 8,704.41	1%
OTROS DE 0.00 A 1,000.00 (74 PUNTOS)	B/. 8,346.63	1%
LOTERIA NAC. DE BENEFICENCIA	B/. 7,807.80	1%
CABLE & WIRELESS	B/. 7,355.70	0%
MINISTERIO DE ECONOMIA Y FINANZAS	B/. 6,612.32	0%
MINISTERIO DE SEGURIDAD PUBLICA	B/. 5,887.04	0%
MINISTERIO DE LA PRESIDENCIA-SPI	B/. 5,210.42	0%
INADEH	B/. 4,358.14	0%
MINISTERIO DE LA PRESIDENCIA-PARQUE OMAR	B/. 3,229.12	0%
MIGRACION	B/. 3,091.66	0%
AMPYME (julio a dici. 2014)	B/. 3,020.16	0%
AUTORIDAD NACIONAL DE ADUANAS	B/. 2,925.78	0%
ORGANO JUDICIAL	B/. 2,872.87	0%
I.F.A.R.H.U.	B/. 2,821.39	0%
CONTRALORIA GENERAL	B/. 2,773.20	0%
HOSPITAL SALUD MENTAL	B/. 2,431.00	0%
C.S.S. POLICLINICA CARLOS N. BRIN	B/. 2,023.45	0%
I.P.H.E.	B/. 2,002.00	0%
<b>TOTAL</b>	<b>B/. 1,516,397.65</b>	<b>100%</b>

FUENTE: AAUD-DPTO DE TESORERIA



**Nota:** De una lista de 100 puntos, se resumen a los clientes con mayor deuda y el resto se resumen bajo "otros" que va desde b/. 0.00 a b/. 500.00

**Observación:** El Banco Hipotecario Nacional canceló la morosidad del 2008 al 2014 por un valor de: B/. 638,396.10 . EL 24/11/2020 ACH