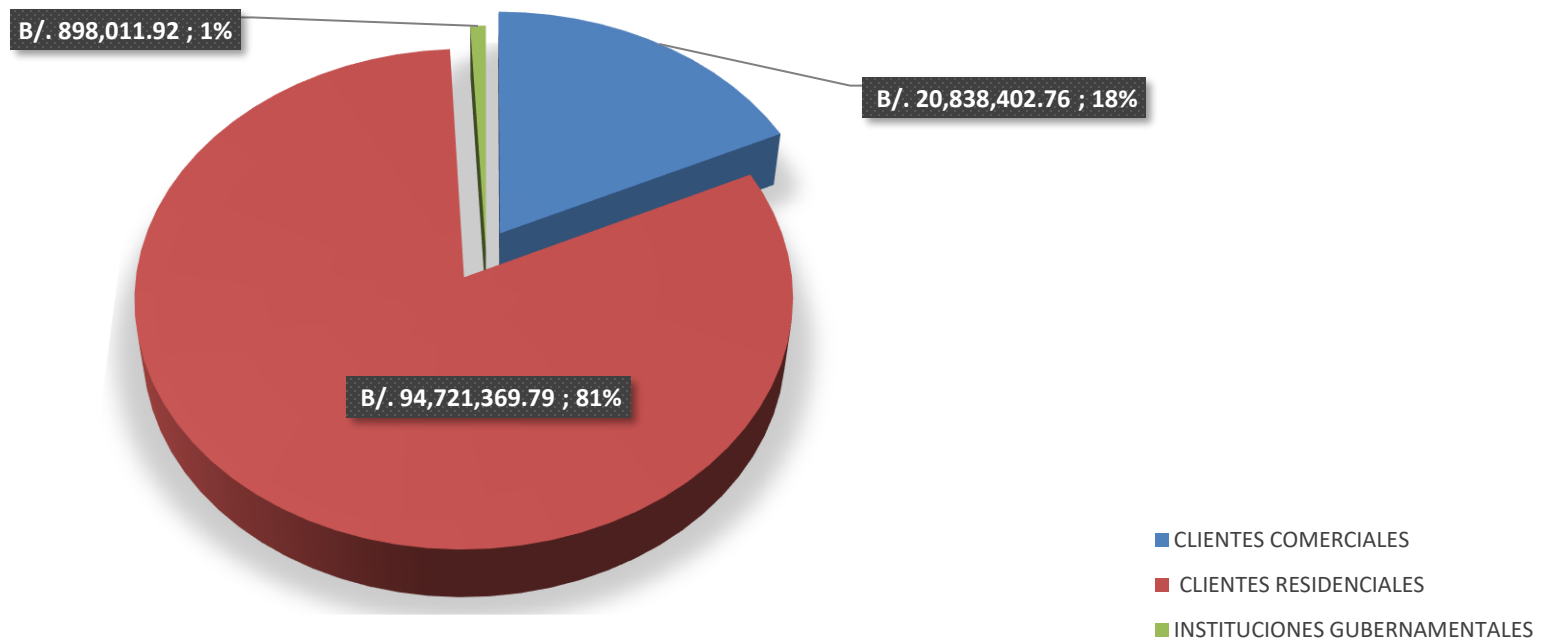


AUTORIDAD DE ASEO URBANO Y DOMICILIARIO  
DIRECCIÓN DE FINANZAS  
DEPARTAMENTO DE COMERCIALIZACIÓN  
TOTAL DE LA MOROSIDAD POR TIPO DE CLIENTE  
AL MES DE NOVIEMBRE DE 2022  
(EN BALBOAS)

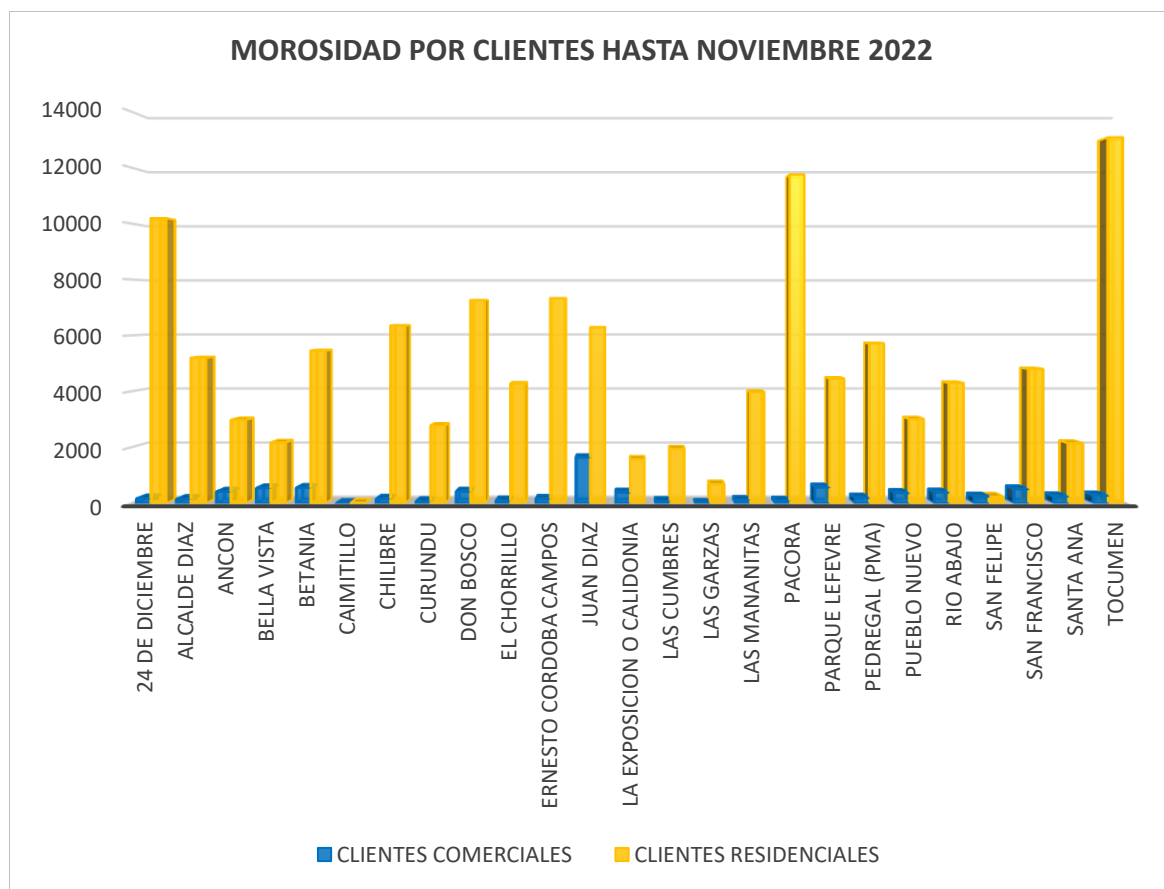
CORREGIMIENTO	CLIENTES		INSTITUCIONES GUBERNAMENTALES
	COMERCIALES	RESIDENCIALES	
TOTAL MOROSIDAD	B/. 20,838,402.76	B/. 94,721,369.79	<b>B/. 898,011.92</b>
<b>TOTAL DE MOROSIDAD AL MES DE NOVIEMBRE 2022</b>			<b>B/. 116,457,784.47</b>

TOTAL MOROSIDAD A OCTUBRE 2022



**AUTORIDAD DE ASEO URBANO Y DOMICILIARIO**  
**DIRECCIÓN DE FINANZAS**  
**DEPARTAMENTO DE COMERCIALIZACIÓN**  
**COMPOSICIÓN DE LOS CLIENTES MOROSOS POR TIPO DE CLIENTE Y CORREGIMIENTOS**  
**AL MES DE NOVIEMBRE DE 2022**  
**CANTIDAD DE CLIENTES**

CORREGIMIENTO	CLIENTES COMERCIALES	CLIENTES RESIDENCIALES
24 DE DICIEMBRE	217	11,752
ALCALDE DIAZ	175	5,711
ANCON	417	3,258
BELLA VISTA	505	2,272
BETANIA	541	5,709
CAIMITILLO	22	3,031
CHILIBRE	149	3,612
CURUNDU	66	2,775
DON BOSCO	429	7,692
EL CHORRILLO	97	4,296
ERNESTO CORDOBA CAMPOS	157	8,034
JUAN DIAZ	1,674	6,730
LA EXPOSICION O CALIDONIA	381	1,634
LAS CUMBRES	75	1,959
LAS GARZAS	7	2,072
LAS MAÑANITAS	104	4,127
PACORA	105	13,631
PARQUE LEFEVRE	517	4,677
PEDREGAL (PMA)	200	5,992
PUEBLO NUEVO	361	3,137
RIO ABAJO	365	4,526
SAN FELIPE	234	218
SAN FRANCISCO	473	5,302
SANTA ANA	217	2,191
TOCUMEN	289	13,800
<b>TOTAL</b>	<b>7,777</b>	<b>128,138</b>

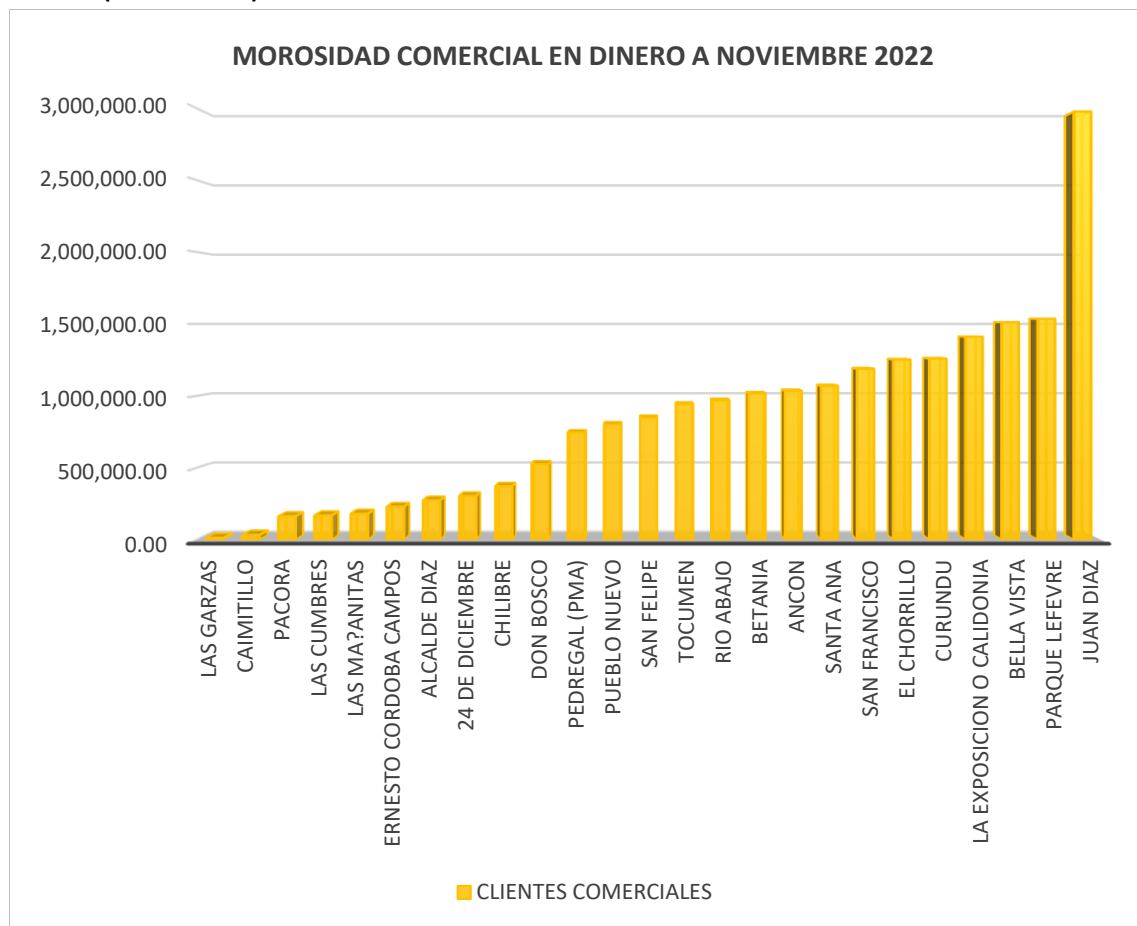


FUENTE: IDAAN

Nota: La cantidad de clientes registrado en esta tabla corresponde a morosidad a partir de los 60 días

AUTORIDAD DE ASEO URBANO Y DOMICILIARIO  
DIRECCIÓN DE FINANZAS  
DEPARTAMENTO DE COMERCIALIZACIÓN  
COMPOSICIÓN DE LA MOROSIDAD POR TIPO DE CLIENTE Y CORREGIMIENTOS  
AL MES DE NOVIEMBRE DE 2022  
(EN BALBOAS)

CORREGIMIENTO	CLIENTES COMERCIALES	%
LAS GARZAS	12,237.96	0%
CAIMITILLO	32,000.15	0%
PACORA	166,392.79	1%
LAS CUMBRES	169,110.26	1%
LAS MA?ANITAS	179,088.11	1%
ERNESTO CORDOBA CAMPOS	231,478.65	1%
ALCALDE DIAZ	275,725.95	1%
24 DE DICIEMBRE	306,006.78	1%
CHILIBRE	375,494.75	2%
DON BOSCO	528,600.60	3%
PEDREGAL (PMA)	738,035.39	4%
PUEBLO NUEVO	804,216.80	4%
SAN FELIPE	855,294.24	4%
TOCUMEN	952,655.94	5%
RIO ABAJO	977,637.30	5%
BETANIA	1,023,213.51	5%
SANTA ANA	1,035,621.26	5%
ANCON	1,036,428.48	5%
SAN FRANCISCO	1,179,361.80	6%
EL CHORRILLO	1,256,204.42	6%
CURUNDU	1,265,419.36	6%
LA EXPOSICION O CALIDONIA	1,421,560.29	7%
BELLA VISTA	1,517,002.25	7%
PARQUE LEFEVRE	1,541,161.46	7%
JUAN DIAZ	2,958,454.26	14%
TOTAL	B/.20,838,402.76	100%



FUENTE: IDAAN

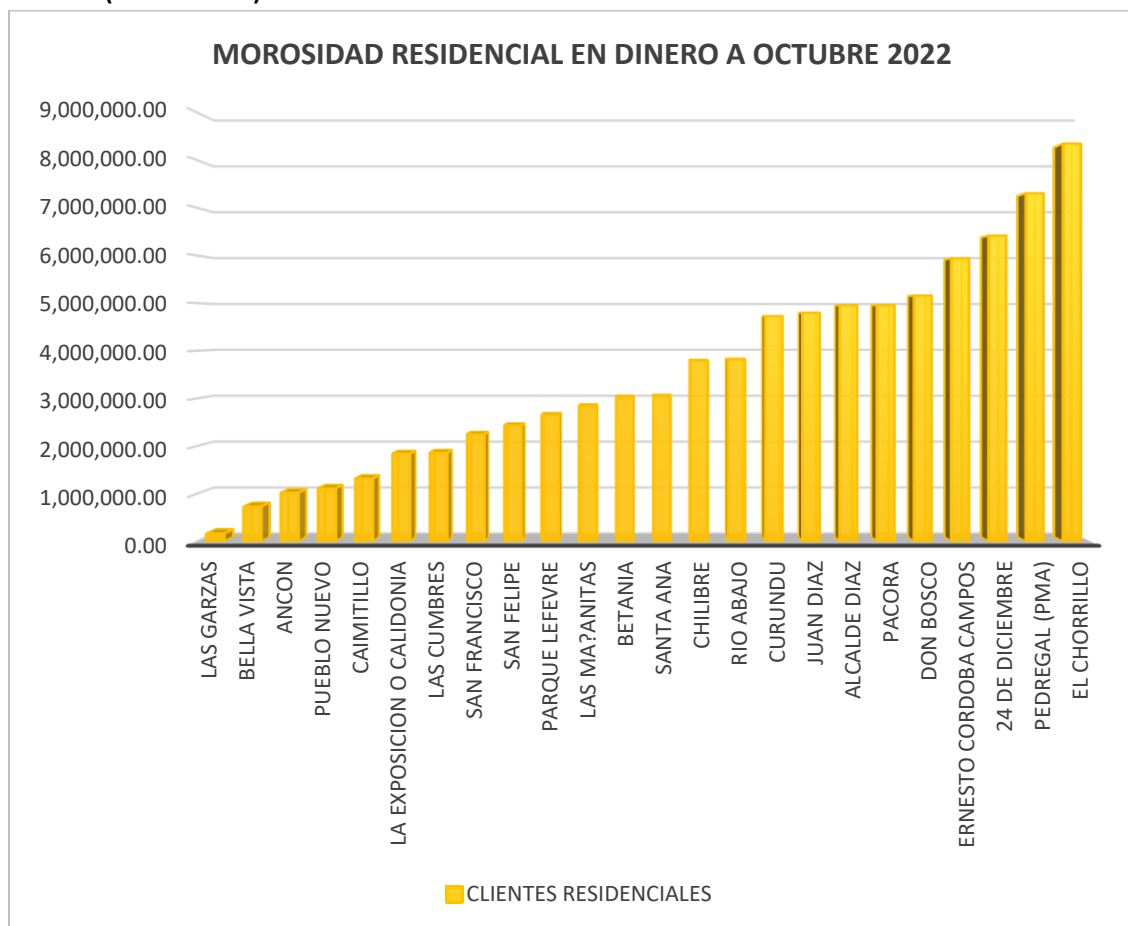
**Nota:** A partir del mes de Septiembre 2021 en los reportes generados por el IDAAN, Don Bosco es separado de Juan Diaz.

**Nota:** A partir del reporte de Diciembre 2021 se inicia el registro de clientes de Las Garzas como Corregimiento registrado por el IDAAN.

**Nota:** A partir del reporte de Enero 2022 se inicia el registro de clientes de Caimitillo como Corregimiento registrado por el IDAAN

AUTORIDAD DE ASEO URBANO Y DOMICILIARIO  
DIRECCIÓN DE FINANZAS  
DEPARTAMENTO DE COMERCIALIZACIÓN  
COMPOSICIÓN DE LA MOROSIDAD POR TIPO DE CLIENTE Y CORREGIMIENTOS  
AL MES DE NOVIEMBRE DE 2022  
(EN BALBOAS)

CORREGIMIENTO	CLIENTES RESIDENCIALES	%
LAS GARZAS	177,099.88	0%
BELLA VISTA	735,362.07	1%
ANCON	1,033,134.26	1%
PUEBLO NUEVO	1,119,280.91	1%
CAIMITILLO	1,337,259.33	1%
LA EXPOSICION O CALIDONIA	1,851,644.16	2%
LAS CUMBRES	1,869,358.32	2%
SAN FRANCISCO	2,268,746.91	2%
SAN FELIPE	2,448,200.24	3%
PARQUE LEFEVRE	2,664,843.97	3%
LAS MA?ANITAS	2,852,329.14	3%
BETANIA	3,036,882.92	3%
SANTA ANA	3,055,427.24	3%
CHILIBRE	3,808,209.13	4%
RIO ABAJO	3,823,803.41	4%
CURUNDU	4,747,462.71	5%
JUAN DIAZ	4,824,786.99	5%
ALCALDE DIAZ	4,975,426.61	5%
PACORA	5,012,012.89	5%
DON BOSCO	5,171,797.59	5%
ERNESTO CORDOBA CAMPOS	5,961,264.71	6%
24 DE DICIEMBRE	6,443,720.38	7%
PEDREGAL (PMA)	7,322,182.53	8%
EL CHORRILLO	8,366,240.56	9%
TOCUMEN	9,814,892.93	10%
TOTAL	B/.94,721,369.79	100%



FUENTE: IDAAN

**Nota:** A partir del mes de Septiembre 2021 en los reportes generados por el IDAAN, Don Bosco es separado de Juan Diaz.

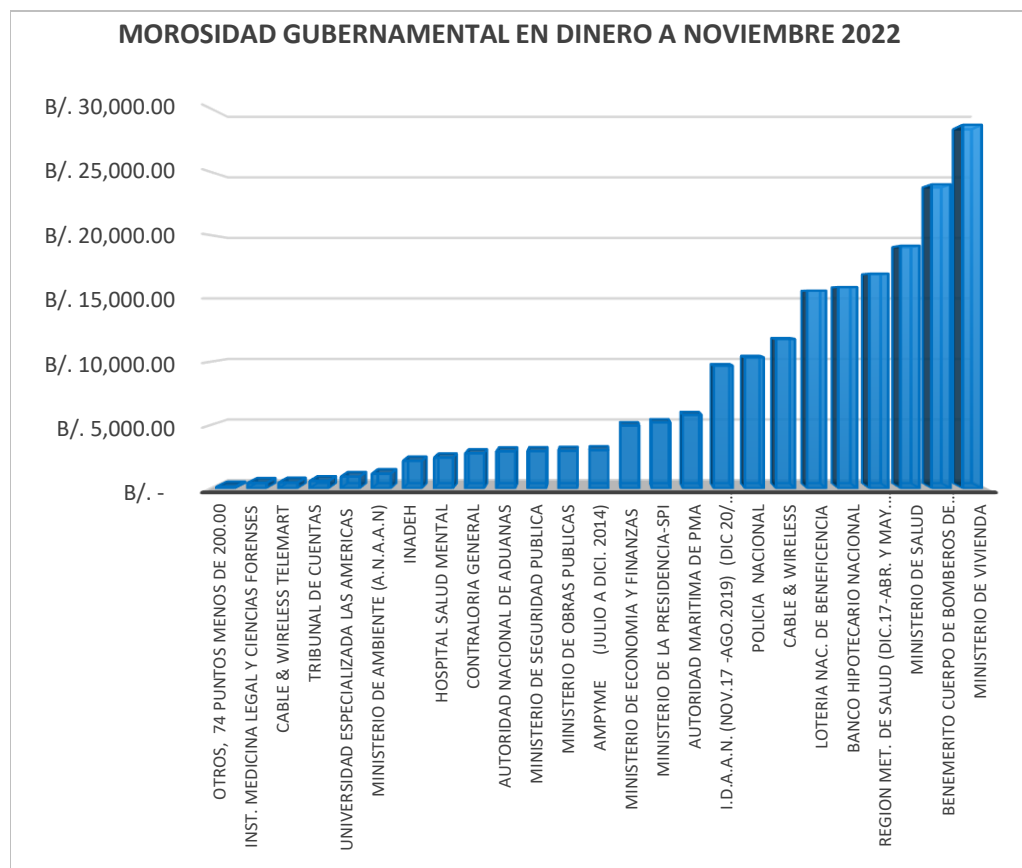
**Nota:** A partir del reporte de Diciembre 2021 se inicia el registro de clientes de Las Garzas como Corregimiento registrado por el IDAAN.

**Nota:** A partir del reporte de Enero 2022 se inicia el registro de clientes de Caimitillo como Corregimiento registrado por el IDAAN

**AUTORIDAD DE ASEO URBANO Y DOMICILIARIO**  
**DIRECCIÓN DE FINANZAS**  
**DEPARTAMENTO DE TESORERÍA**  
**MOROSIDAD EN TASA DE ASEO DE INSTITUCIONES GUBERNAMENTALES**  
**AL MES DE NOVIEMBRE DE 2022**  
**(EN BALBOAS)**

INSTITUCIONES GUBERNAMENTALES	MOROSIDAD	%
MIDA (SANIDAD VEGETAL)	B/. 715.00	0%
INST. MEDICINA LEGAL Y CIENCIAS FORENSES	B/. 872.30	0%
MINISTERIO DE AMBIENTE (A.N.A.A.N)	B/. 1,158.10	0%
OTROS, 74 PUNTOS MENOS DE 700.00	B/. 1,194.50	0%
HOSPITAL SALUD MENTAL	B/. 2,431.00	0%
CABLE & WIRELESS	B/. 2,451.90	0%
CONTRALORIA GENERAL	B/. 2,773.20	0%
I.F.A.R.H.U.	B/. 2,821.39	0%
MINISTERIO DE OBRAS PUBLICAS	B/. 2,964.82	0%
MEF-UABR	B/. 3,025.25	0%
MINISTERIO DE LA PRESIDENCIA-PARQUE OMAR	B/. 3,229.12	0%
AMPYME (julio a dici. 2014)	B/. 3,523.52	0%
INADEH	B/. 4,358.14	0%
AUTORIDAD NACIONAL DE ADUANAS	B/. 4,388.67	0%
MINISTERIO DE SEGURIDAD PUBLICA	B/. 4,415.28	0%
MINISTERIO DE ECONOMIA Y FINANZAS	B/. 6,612.32	1%
LOTERIA NAC. DE BENEFICENCIA	B/. 7,807.80	1%
MINISTERIO DE LA PRESIDENCIA-SPI	B/. 7,815.63	1%
AUTORIDAD MARITIMA DE PMA	B/. 8,704.41	1%
POLICIA NACIONAL	B/.10,349.40	1%
I.D.A.A.N. (nov.17 -ago.2019) (dic 20/ b/.1,614.47)	B/.11,301.29	1%
MINISTERIO DE SALUD	B/.14,371.50	2%
REGION MET. DE SALUD (dic.17-abr. y may. 18 b/.5651.65 c/u)	B/.22,349.20	2%
MUNICIPIO DE PANAMA	B/.28,206.12	3%
MINISTERIO DE VIVIENDA	B/.28,703.00	3%
BENEMERITO CUERPO DE BOMBEROS DE PANAMA	B/.30,001.40	3%
MINISTERIO DE EDUCACION	B/.681,467.66	76%
<b>TOTAL</b>	<b>B/.898,011.92</b>	<b>100%</b>

FUENTE: AAUD-DPTO DE TESORERIA



**Nota:** De una lista de 100 puntos, se resumen a los clientes con mayor deuda y el resto se resumen bajo "otros" que va desde b/. 0.00 a b/. 500.00

**Observación:** El Banco Hipotecario Nacional canceló la morosidad del 2008 al 2014 por un valor de:

B/. 638,396.10 . EL 24/11/2020 ACH