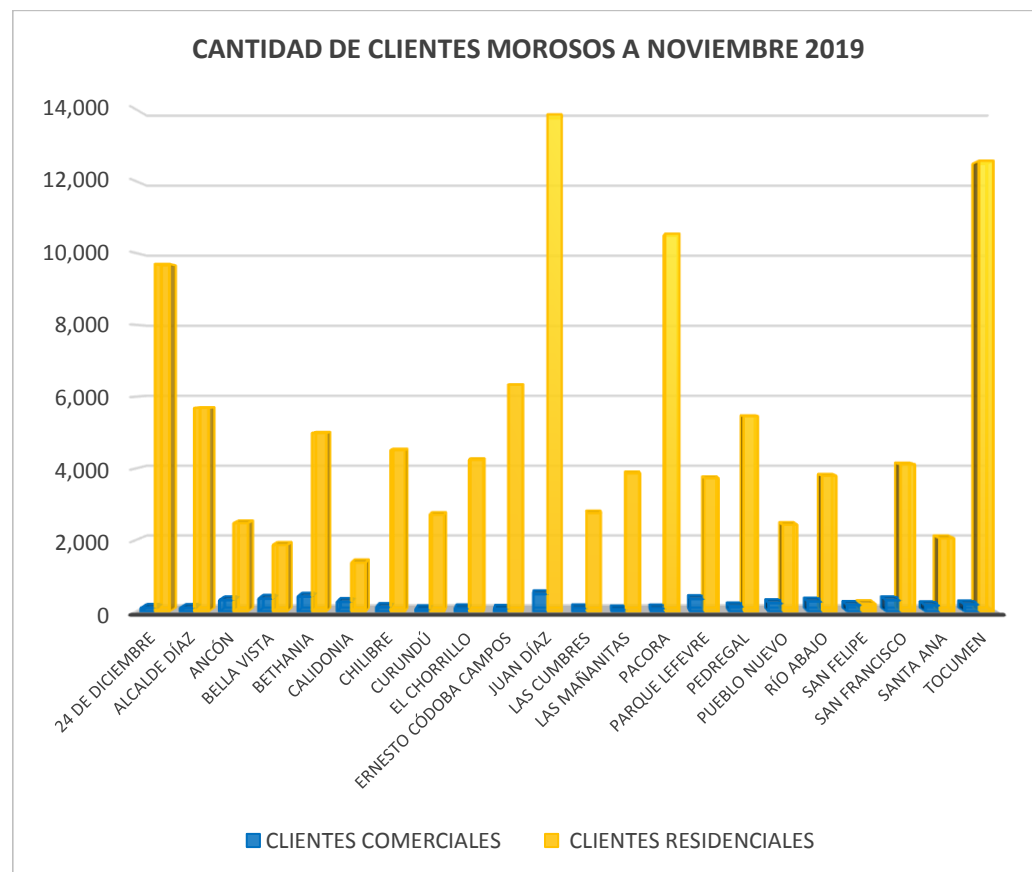


AUTORIDAD DE ASEO URBANO Y DOMICILIARIO
DIRECCIÓN DE FINANZAS
COMPOSICIÓN DE LOS CLIENTES MOROSOS
POR TIPO DE CLIENTE Y CORREGIMIENTOS
AL MES DE NOVIEMBRE DE 2019

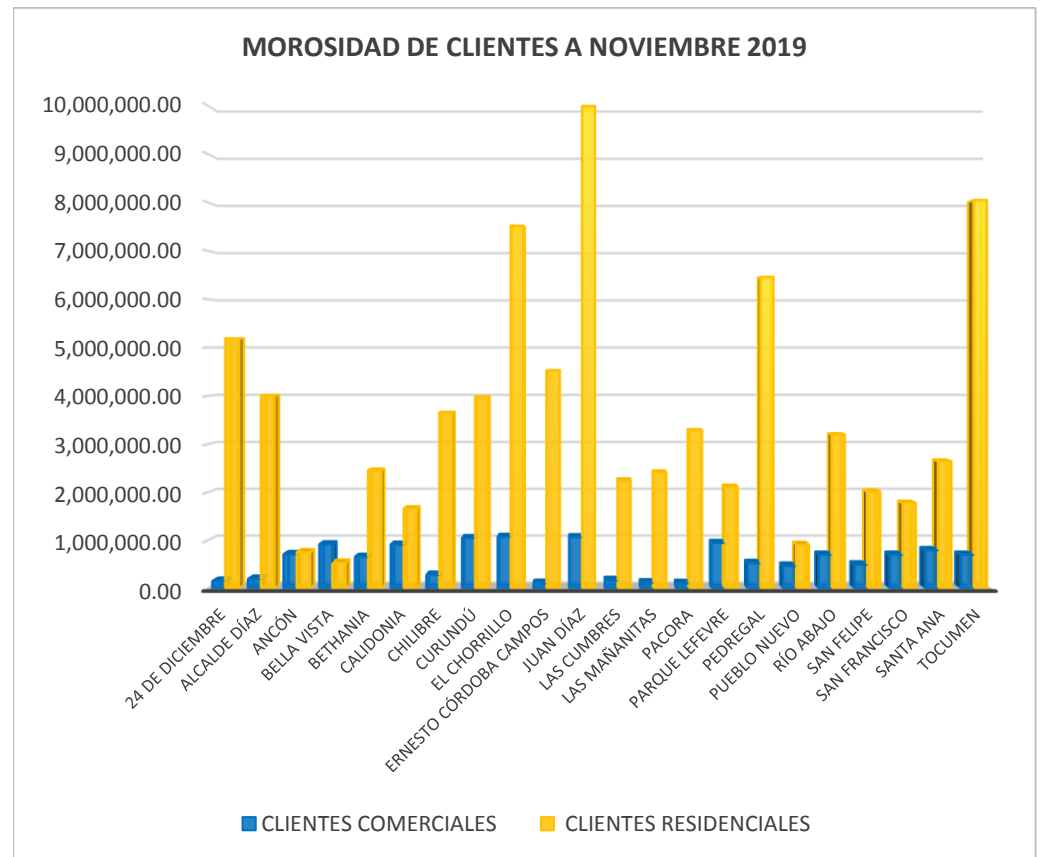
CORREGIMIENTO	CLIENTES COMERCIALES	CLIENTES RESIDENCIALES
24 DE DICIEMBRE	109	9,693
ALCALDE DÍAZ	106	5,687
ANCÓN	324	2,478
BELLA VISTA	365	1,865
BETHANIA	423	4,988
CALIDONIA	276	1,371
CHILIBRE	131	4,512
CURUNDÚ	69	2,711
EL CHORRILLO	93	4,240
ERNESTO CÓDOBA CAMPOS	81	6,334
JUAN DÍAZ	493	13,850
LAS CUMBRES	95	2,756
LAS MAÑANITAS	65	3,866
PACORA	90	10,534
PARQUE LEFEVRE	356	3,727
PEDREGAL	149	5,458
PUEBLO NUEVO	240	2,430
RÍO ABAJO	286	3,798
SAN FELIPE	190	214
SAN FRANCISCO	323	4,118
SANTA ANA	182	2,052
TOCUMEN	207	12,563
TOTAL	4,653	109,245

FUENTE: IDAAN



AUTORIDAD DE ASEO URBANO Y DOMICILIARIO
DIRECCIÓN DE FINANZAS
DEPARTAMENTO DE COMERCIALIZACIÓN
COMPOSICIÓN DE LA MOROSIDAD
POR TIPO DE CLIENTE Y CORREGIMIENTOS
AL MES DE NOVIEMBRE DE 2019
(EN BALBOAS)

CORREGIMIENTO	CLIENTES COMERCIALES	CLIENTES RESIDENCIALES
24 DE DICIEMBRE	153,211.06	5,192,581.00
ALCALDE DÍAZ	196,679.47	4,008,083.89
ANCÓN	713,918.97	754,629.41
BELLA VISTA	920,154.84	536,879.95
BETHANIA	656,897.84	2,456,737.19
CALIDONIA	912,382.19	1,660,717.39
CHILIBRE	278,376.50	3,655,276.80
CURUNDÚ	1,051,935.58	3,981,823.93
EL CHORRILLO	1,077,509.46	7,516,884.65
ERNESTO CÓRDOBA CAMPOS	108,626.51	4,528,040.48
JUAN DÍAZ	1,069,007.99	9,987,649.18
LAS CUMBRES	167,985.62	2,249,302.57
LAS MAÑANITAS	117,902.55	2,416,324.77
PACORA	105,662.43	3,291,979.67
PARQUE LEFEVRE	947,175.79	2,118,014.02
PEDREGAL	526,905.69	6,459,405.47
PUEBLO NUEVO	469,826.88	909,643.82
RÍO ABAJO	700,927.73	3,203,933.69
SAN FELIPE	497,403.81	2,015,191.93
SAN FRANCISCO	701,566.34	1,778,855.14
SANTA ANA	796,955.15	2,649,460.44
TOCUMEN	701,174.22	8,047,374.83
TOTAL	B/. 12,872,186.62	B/.79,418,790.22

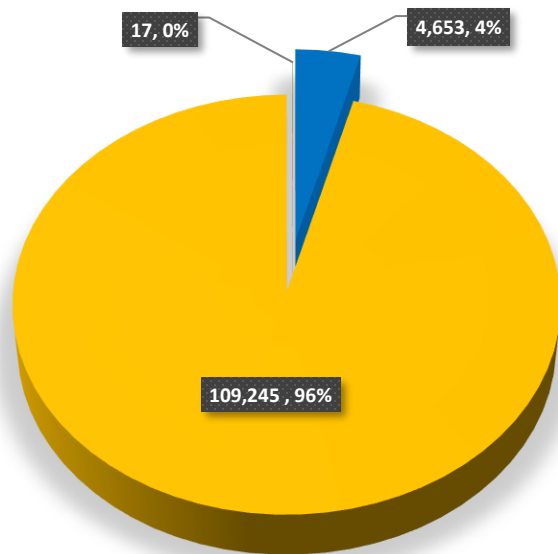


AUTORIDAD DE ASEO URBANO Y DOMICILIARIO
DIRECCIÓN DE FINANZAS
TOTAL DE CLIENTES MOROSOS
POR TIPO DE CLIENTE
AL MES DE NOVIEMBRE DE 2019

CORREGIMIENTO	CLIENTES		
	COMERCIALES	RESIDENCIALES	GUBERNAMENTALES
TOTAL CLIENTES MOROSOS	4,653	109,245	17
TOTAL DE CLIENTES MOROSOS AL MES DE NOVIEMBRE 2019	113,915		

FUENTE: IDAAN

TOTAL CLIENTES MOROSOS A NOVIEMBRE 2019

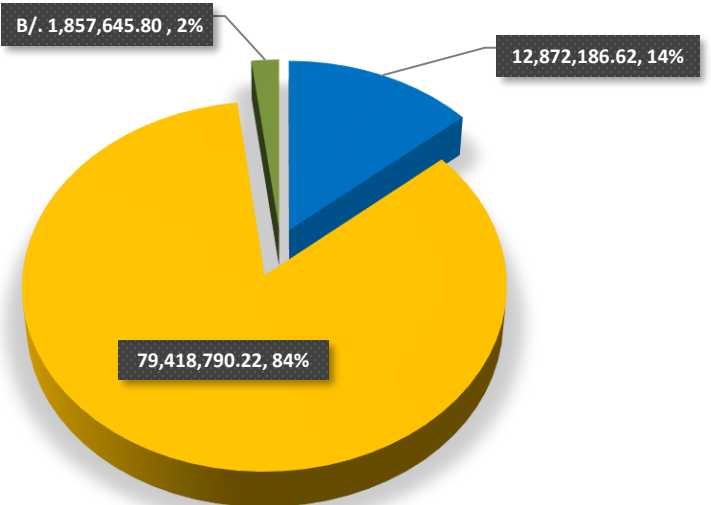


■ CLIENTES COMERCIALES
■ CLIENTES RESIDENCIALES
■ INSTITUCIONES GUBERNAMENTALES

CORREGIMIENTO	CLIENTES		
	COMERCIALES	RESIDENCIALES	GUBERNAMENTALES
TOTAL MOROSIDAD	12,872,186.62	79,418,790.22	B/. 1,857,645.80
TOTAL DE MOROSIDAD AL MES DE NOVIEMBRE 2019	B/. 94,148,622.64		

FUENTE: IDAAN

TOTAL DE MOROSIDAD A NOVIEMBRE 2019



■ CLIENTES COMERCIALES
■ CLIENTES RESIDENCIALES
■ INSTITUCIONES GUBERNAMENTALES