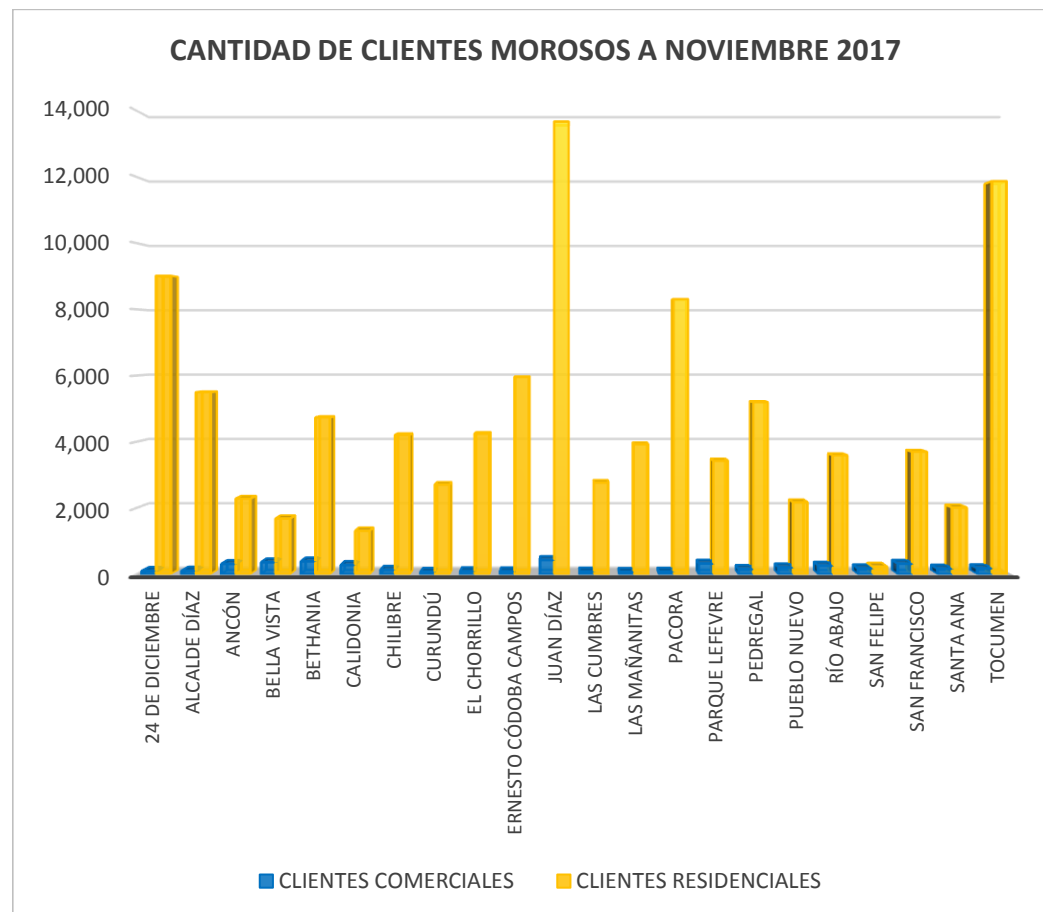


**AUTORIDAD DE ASEO URBANO Y DOMICILIARIO**  
**DIRECCIÓN DE FINANZAS**  
**COMPOSICIÓN DE LOS CLIENTES MOROSOS**  
**POR TIPO DE CLIENTE Y CORREGIMIENTOS**  
**AL MES DE NOVIEMBRE DE 2017**

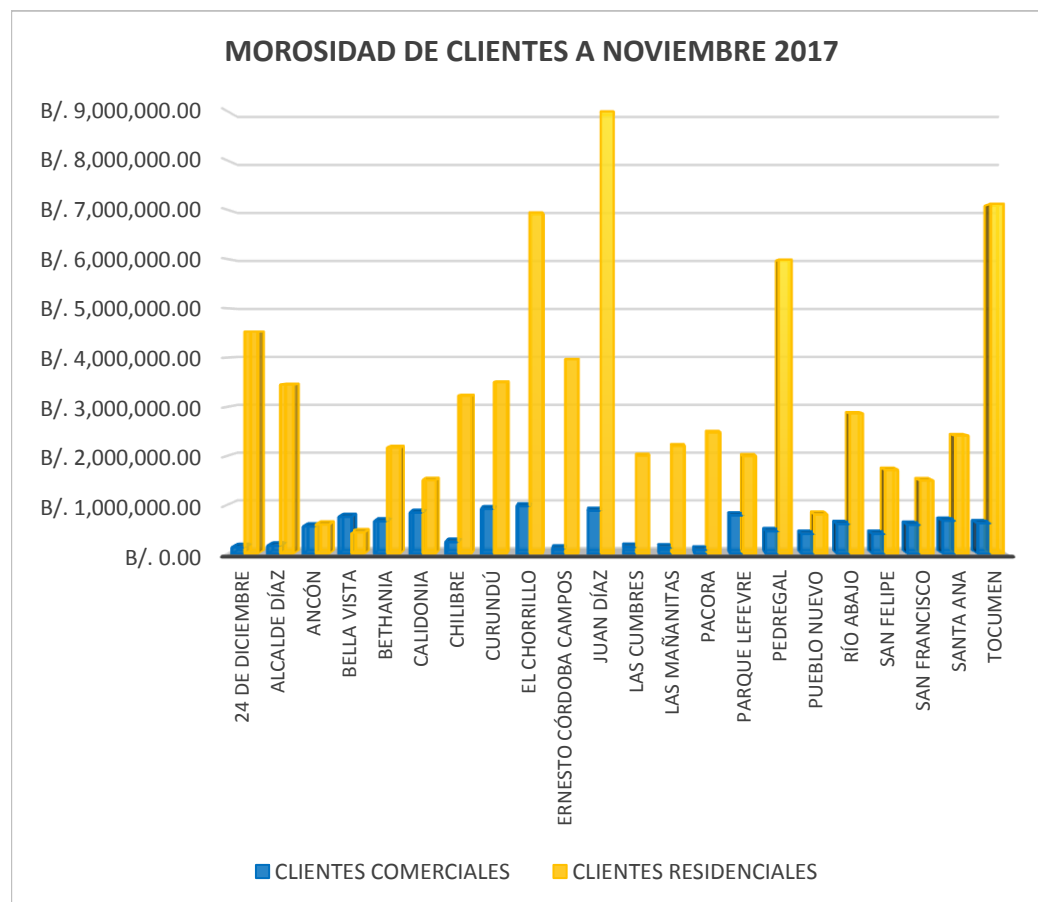
CORREGIMIENTO	CLIENTES COMERCIALES	CLIENTES RESIDENCIALES
24 DE DICIEMBRE	99	9,012
ALCALDE DÍAZ	105	5,496
ANCÓN	311	2,284
BELLA VISTA	362	1,684
BETHANIA	389	4,733
CALIDONIA	279	1,311
CHILIBRE	134	4,207
CURUNDÚ	70	2,708
EL CHORRILLO	89	4,243
ERNESTO CÓDOBA CAMPOS	85	5,954
JUAN DÍAZ	429	13,667
LAS CUMBRES	78	2,768
LAS MAÑANITAS	68	3,925
PACORA	75	8,308
PARQUE LEFEVRE	322	3,427
PEDREGAL	157	5,197
PUEBLO NUEVO	205	2,174
RÍO ABAJO	258	3,592
SAN FELIPE	176	228
SAN FRANCISCO	317	3,699
SANTA ANA	168	2,014
TOCUMEN	179	11,868
<b>TOTAL</b>	<b>4,355</b>	<b>102,499</b>

FUENTE: IDAAN



**AUTORIDAD DE ASEO URBANO Y DOMICILIARIO  
DIRECCIÓN DE FINANZAS  
DEPARTAMENTO DE COMERCIALIZACIÓN  
COMPOSICIÓN DE LA MOROSIDAD  
POR TIPO DE CLIENTE Y CORREGIMIENTOS  
AL MES DE NOVIEMBRE DE 2017  
(ENBALBOAS)**

CORREGIMIENTO	CLIENTES COMERCIALES	CLIENTES RESIDENCIALES
24 DE DICIEMBRE	B/. 136,927.61	B/. 4,527,769.77
ALCALDE DÍAZ	B/. 167,490.94	B/. 3,453,393.29
ANCÓN	B/. 560,529.62	B/. 601,891.02
BELLA VISTA	B/. 757,146.26	B/. 440,733.91
BETHANIA	B/. 666,667.23	B/. 2,168,892.84
CALIDONIA	B/. 843,723.63	B/. 1,505,560.07
CHILIBRE	B/. 242,509.65	B/. 3,225,647.67
CURUNDÚ	B/. 918,408.76	B/. 3,500,050.22
EL CHORRILLO	B/. 976,579.03	B/. 6,941,518.95
ERNESTO CÓRDOBA CAMPOS	B/. 104,373.90	B/. 3,964,809.70
JUAN DÍAZ	B/. 882,466.48	B/. 8,989,146.72
LAS CUMBRES	B/. 139,906.78	B/. 2,004,315.86
LAS MAÑANITAS	B/. 127,183.70	B/. 2,203,075.16
PACORA	B/. 82,529.28	B/. 2,477,748.15
PARQUE LEFEVRE	B/. 786,840.94	B/. 1,996,905.00
PEDREGAL	B/. 462,449.83	B/. 5,986,248.89
PUEBLO NUEVO	B/. 408,174.28	B/. 804,377.88
RÍO ABAJO	B/. 611,093.30	B/. 2,867,886.87
SAN FELIPE	B/. 408,795.74	B/. 1,714,544.27
SAN FRANCISCO	B/. 594,789.90	B/. 1,498,768.47
SANTA ANA	B/. 678,841.46	B/. 2,413,977.83
TOCUMEN	B/. 627,141.42	B/. 7,118,889.90
<b>TOTAL</b>	<b>B/. 11,184,569.74</b>	<b>B/. 70,406,152.44</b>



**AUTORIDAD DE ASEO URBANO Y DOMICILIARIO  
DIRECCIÓN DE FINANZAS  
TOTAL DE CLIENTES MOROSOS  
POR TIPO DE CLIENTE  
AL MES DE NOVIEMBRE DE 2017**

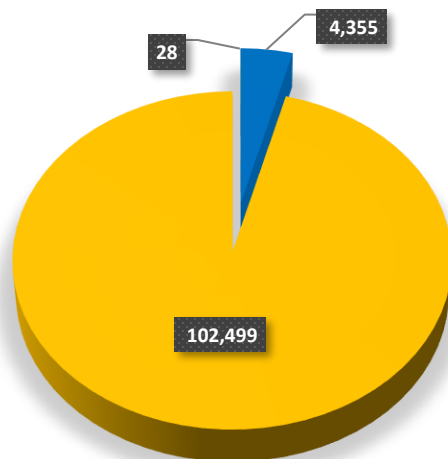
CORREGIMIENTO	CLIENTES		
	COMERCIALES	RESIDENCIALES	GUBERNAMENTALES
TOTAL CLIENTES MOROSOS	4,355	102,499	28
TOTAL DE CLIENTES MOROSOS AL MES DE NOVIEMBRE			106,882

FUENTE: IDAAN

CORREGIMIENTO	CLIENTES		
	COMERCIALES	RESIDENCIALES	GUBERNAMENTALES
TOTAL MOROSIDAD	B/. 11,184,569.74	B/. 70,406,152.44	B/. 1,489,455.98
TOTAL DE MOROSIDAD AL MES DE NOVIEMBRE			B/. 83,080,178.16

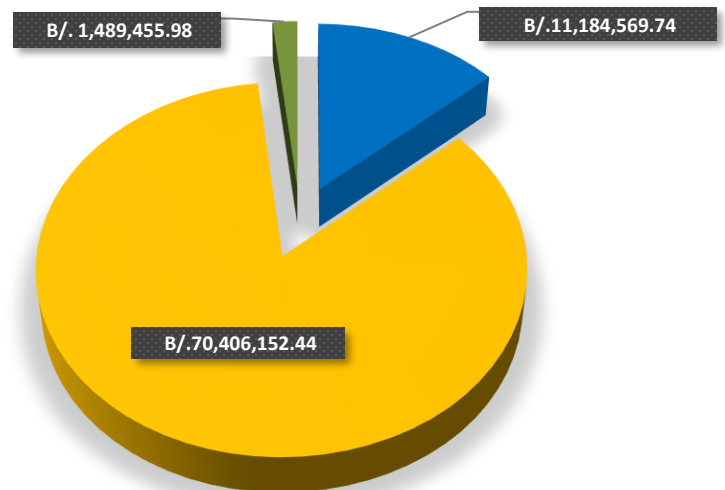
FUENTE: IDAAN

**TOTAL CLIENTES MOROSOS A NOVIEMBRE 2017**



■ CLIENTES COMERCIALES  
■ CLIENTES RESIDENCIALES  
■ INSTITUCIONES GUBERNAMENTALES

**TOTAL DE MOROSIDAD A NOVIEMBRE 2017**



■ CLIENTES COMERCIALES  
■ CLIENTES RESIDENCIALES  
■ INSTITUCIONES GUBERNAMENTALES