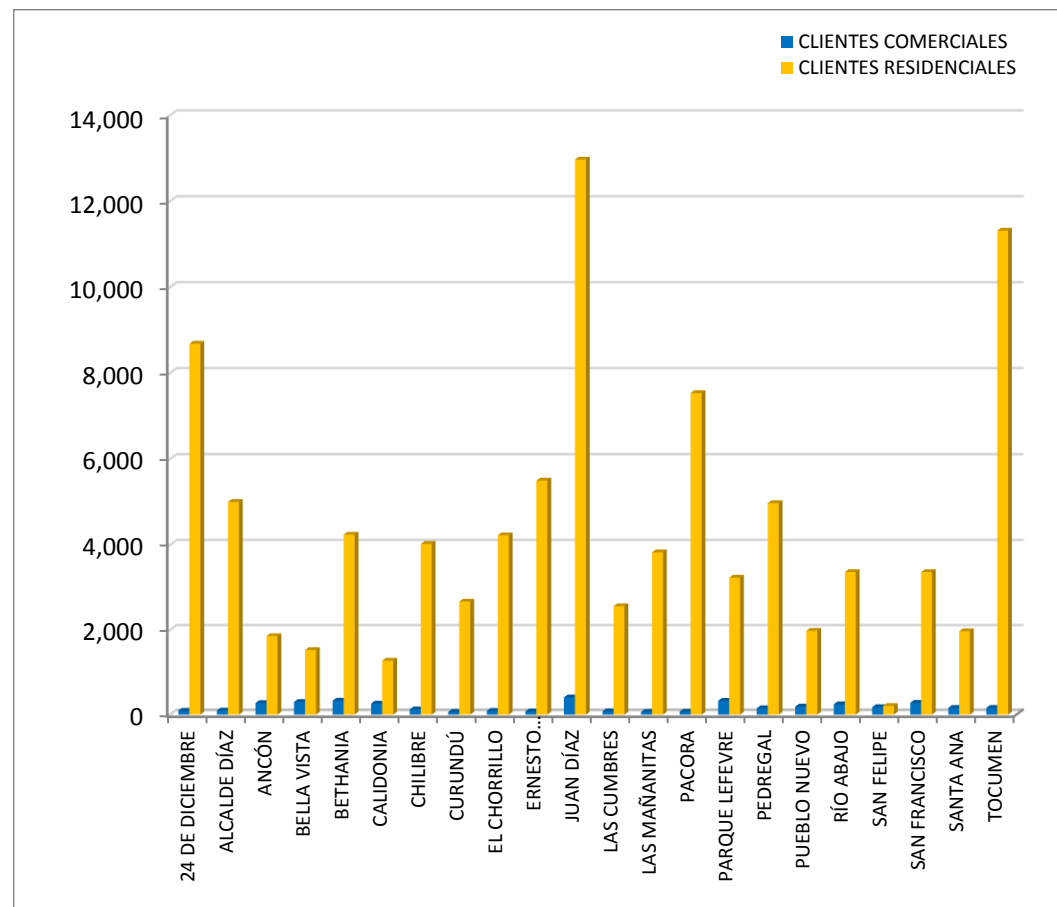


AUTORIDAD DE ASEO URBANO Y DOMICILIARIO
DIRECCIÓN DE FINANZAS
COMPOSICIÓN DE LOS CLIENTES MOROSOS
POR TIPO DE CLIENTE Y CORREGIMIENTOS
AL MES DE NOVIEMBRE DE 2016

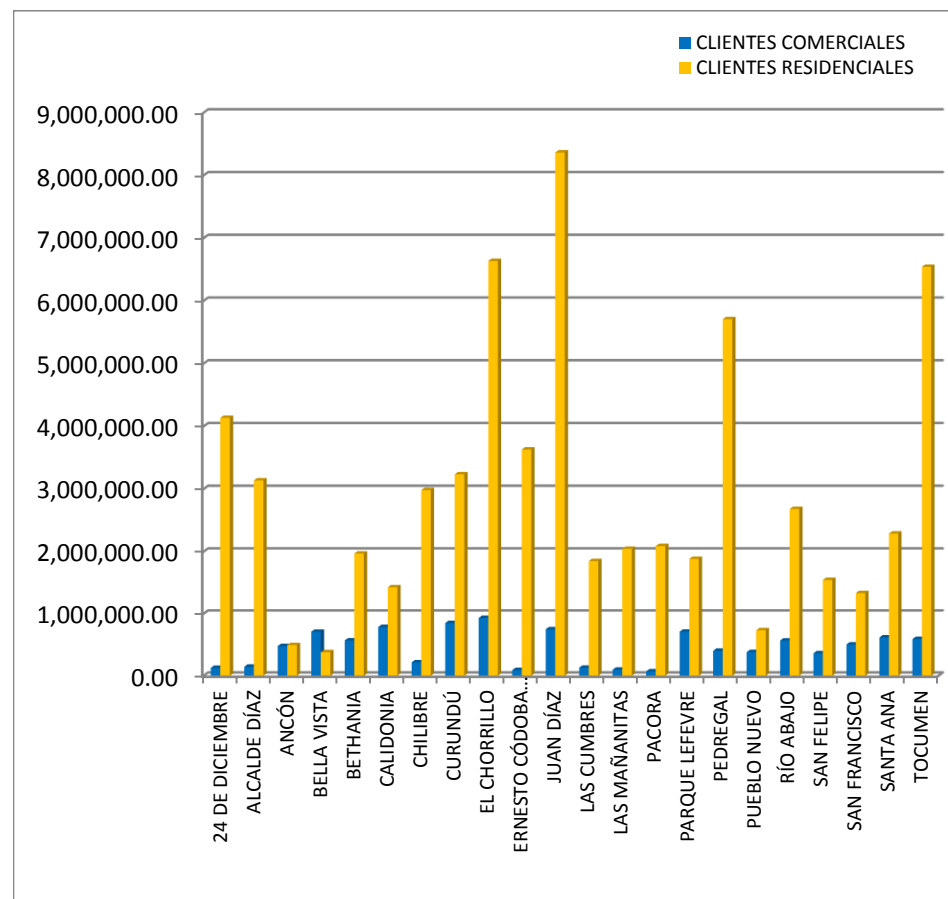
CORREGIMIENTO	CLIENTES COMERCIALES	CLIENTES RESIDENCIALES
24 DE DICIEMBRE	91	8,683
ALCALDE DÍAZ	99	5,000
ANCÓN	275	1,855.00
BELLA VISTA	299	1,526
BETHANIA	329	4,238
CALIDONIA	262	1,274
CHILIBRE	125	4,023
CURUNDÚ	63	2,670
EL CHORRILLO	88	4,224
ERNESTO CÓDOBA CAMPOS	77	5,499
JUAN DÍAZ	407	12,968
LAS CUMBRES	80	2,561
LAS MAÑANITAS	65	3,828
PACORA	70	7,535
PARQUE LEFEVRE	327	3,235
PEDREGAL	151	4,972
PUEBLO NUEVO	191	1,980
RÍO ABAJO	244	3,367
SAN FELIPE	178	206
SAN FRANCISCO	278	3,367
SANTA ANA	159	1,972
TOCUMEN	160	11,315
TOTAL	4,018	96,298



FUENTE: IDAAN

AUTORIDAD DE ASEO URBANO Y DOMICILIARIO
DIRECCIÓN DE FINANZAS
DEPARTAMENTO DE COMERCIALIZACIÓN
COMPOSICIÓN DE LA MOROSIDAD
POR TIPO DE CLIENTE Y CORREGIMIENTOS
AL MES DE NOVIEMBRE DE 2016
(EN BALBOAS)

CORREGIMIENTO	CLIENTES COMERCIALES	CLIENTES RESIDENCIALES
24 DE DICIEMBRE	126,990.80	4,135,416.69
ALCALDE DÍAZ	146,407.44	3,138,015.17
ANCÓN	478,444.95	494,509.15
BELLA VISTA	709,633.84	379,987.23
BETHANIA	569,077.31	1,970,179.55
CALIDONIA	785,047.09	1,425,404.98
CHILIBRE	216,358.74	2,984,628.84
CURUNDÚ	849,802.88	3,235,296.01
EL CHORRILLO	932,167.15	6,635,242.20
ERNESTO CÓDOBA CAMPOS	92,165.72	3,630,299.99
JUAN DÍAZ	748,613.74	8,365,325.08
LAS CUMBRES	129,546.47	1,848,099.45
LAS MAÑANITAS	98,799.52	2,045,816.11
PACORA	71,613.10	2,090,970.30
PARQUE LEFEVRE	710,921.11	1,883,591.32
PEDREGAL	402,554.59	5,707,855.76
PUEBLO NUEVO	381,588.45	734,117.05
RÍO ABAJO	567,996.28	2,682,199.11
SAN FELIPE	362,785.90	1,544,752.25
SAN FRANCISCO	504,456.03	1,332,276.48
SANTA ANA	618,668.32	2,291,374.25
TOCUMEN	592,442.62	6,542,497.55
TOTAL	10,096,082.05	65,097,854.52

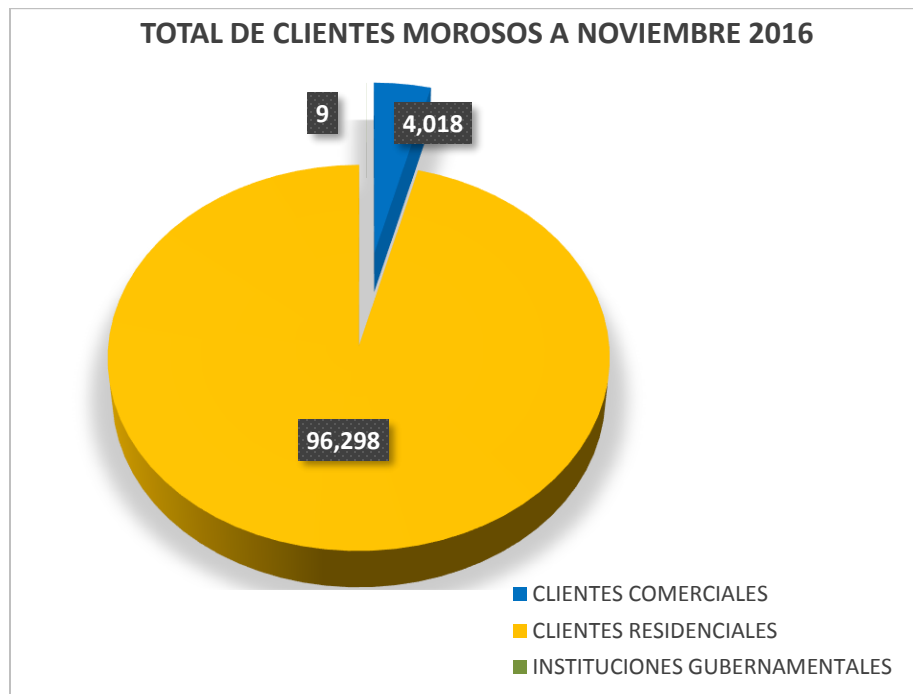


**AUTORIDAD DE ASEO URBANO Y DOMICILIARIO
DIRECCIÓN DE FINANZAS
TOTAL DE CLIENTES MOROSOS
POR TIPO DE CLIENTE
AL MES DE NOVIEMBRE DE 2016**

CORREGIMIENTO	CLIENTES		
	COMERCIALES	RESIDENCIALES	GUBERNAMENTALES
TOTAL CLIENTES MOROSOS	4,018	96,298	9

FUENTE: IDAAN

Por el momento no contamos con la información



CORREGIMIENTO	CLIENTES		
	COMERCIALES	RESIDENCIALES	GUBERNAMENTALES
TOTAL MOROSIDAD	10,096,082.05	65,097,854.52	B/. 499,287

FUENTE: IDAAN

Por el momento no contamos con la información

