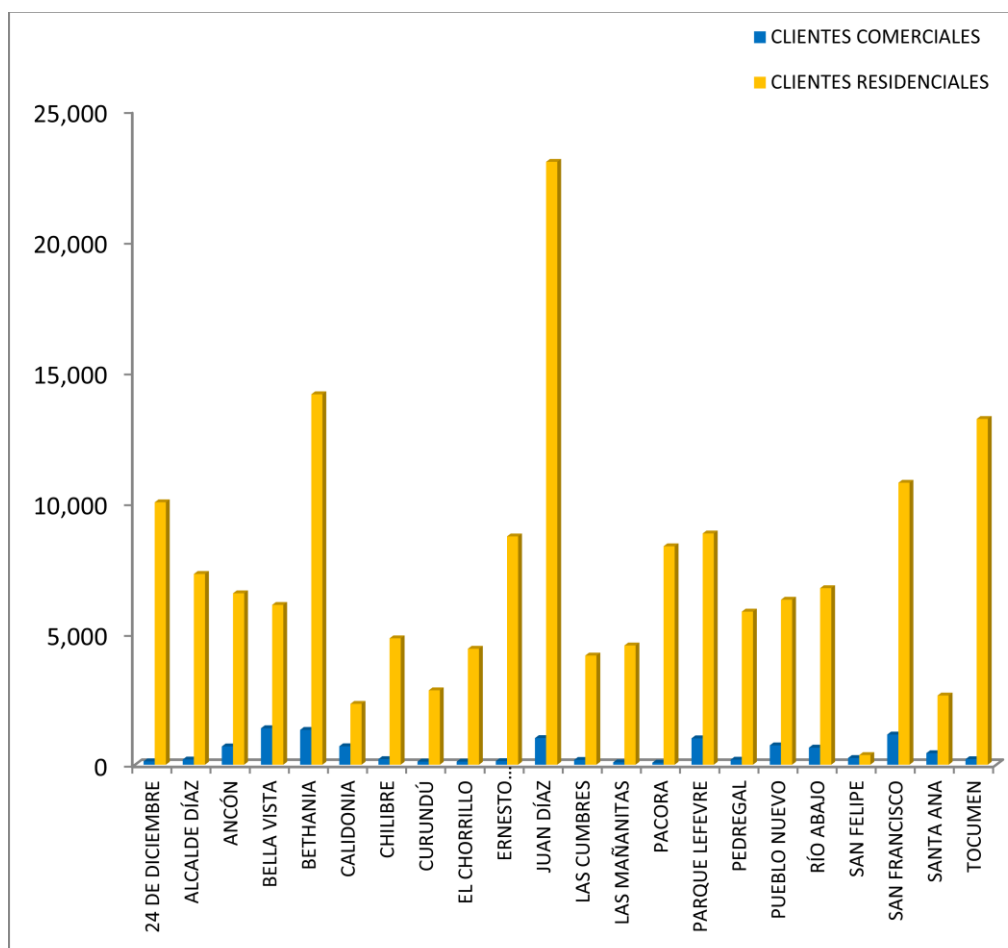


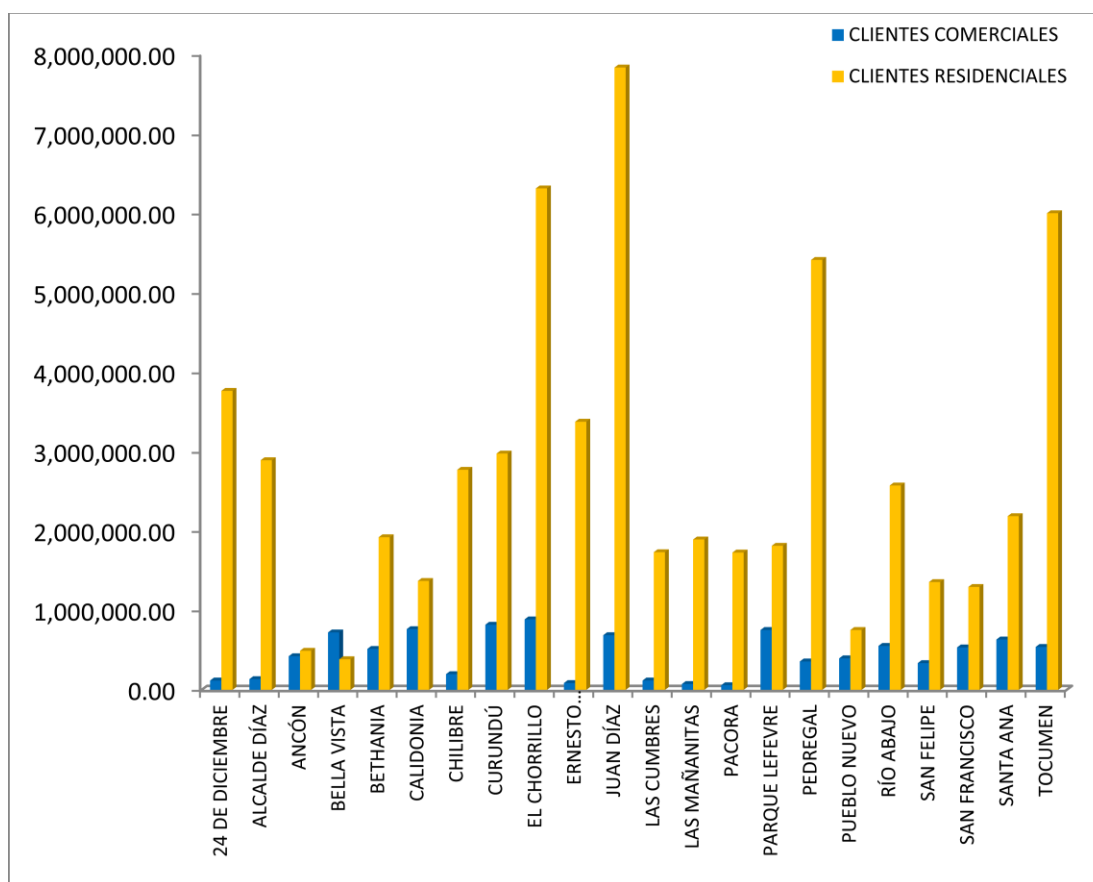
AUTORIDAD DE ASEO URBANO Y DOMICILIARIO
DIRECCIÓN DE FINANZAS
COMPOSICIÓN DE LOS CLIENTES MOROSOS
POR TIPO DE CLIENTE Y CORREGIMIENTOS
AL MES DE NOVIEMBRE DE 2015

CORREGIMIENTO	CLIENTES COMERCIALES	CLIENTES RESIDENCIALES
24 DE DICIEMBRE	128	10,032
ALCALDE DÍAZ	198	7,292
ANCÓN	699	6,553
BELLA VISTA	1,394	6,109
BETHANIA	1,331	14,161
CALIDONIA	705	2,326
CHILIBRE	213	4,832
CURUNDÚ	120	2,843
EL CHORRILLO	119	4,432
ERNESTO CÓDOBA CAMPOS	138	8,728
JUAN DÍAZ	1,017	23,047
LAS CUMBRES	182	4,174
LAS MAÑANITAS	92	4,558
PACORA	77	8,350
PARQUE LEFEVRE	1,008	8,841
PEDREGAL	193	5,853
PUEBLO NUEVO	740	6,307
RÍO ABAJO	653	6,749
SAN FELIPE	257	370
SAN FRANCISCO	1,153	10,778
SANTA ANA	441	2,645
TOCUMEN	209	13,217
TOTAL	11,067	162,197



AUTORIDAD DE ASEO URBANO Y DOMICILIARIO
DIRECCIÓN DE FINANZAS
COMPOSICIÓN DE LA MOROSIDAD
POR TIPO DE CLIENTE Y CORREGIMIENTOS
AL MES DE NOVIEMBRE DE 2015
(EN BALBOAS)

CORREGIMIENTO	CLIENTES COMERCIALES	CLIENTES RESIDENCIALES
24 DE DICIEMBRE	117,945.82	3,765,374.66
ALCALDE DÍAZ	135,594.75	2,892,269.79
ANCÓN	423,716.59	492,316.76
BELLA VISTA	723,784.68	386,077.08
BETHANIA	515,989.37	1,922,272.28
CALIDONIA	764,686.48	1,371,947.05
CHILIBRE	197,910.30	2,771,907.66
CURUNDÚ	820,287.42	2,976,263.27
EL CHORRILLO	888,134.06	6,315,579.53
ERNESTO CÓDOBA CAMPOS	86,113.48	3,377,258.39
JUAN DÍAZ	688,816.98	7,837,943.42
LAS CUMBRES	118,046.76	1,734,199.90
LAS MAÑANITAS	73,906.60	1,894,006.57
PACORA	58,854.96	1,729,509.50
PARQUE LEFEVRE	754,131.78	1,814,637.85
PEDREGAL	357,884.96	5,414,552.52
PUEBLO NUEVO	397,085.40	754,252.93
RÍO ABAJO	553,656.32	2,573,694.06
SAN FELIPE	337,542.78	1,358,030.12
SAN FRANCISCO	535,166.94	1,296,238.26
SANTA ANA	634,214.57	2,188,015.48
TOCUMEN	541,090.58	6,002,783.84
TOTAL	9,724,561.58	60,869,130.92



**AUTORIDAD DE ASEO URBANO Y DOMICILIARIO
DIRECCIÓN DE FINANZAS
TOTAL DE CLIENTES MOROSOS
POR TIPO DE CLIENTE
AL MES DE NOVIEMBRE DE 2015**

(EN BALBOAS)

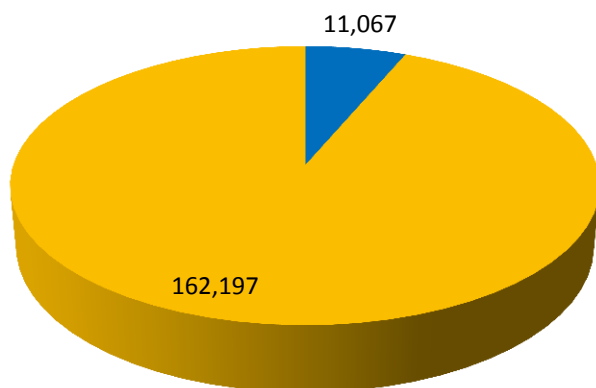
CORREGIMIENTO	CLIENTES	
	COMERCIALES	RESIDENCIALES
TOTAL CLIENTES MOROSOS	11,067	162,197

FUENTE: IDAAN

CORREGIMIENTO	CLIENTES	
	COMERCIALES	RESIDENCIALES
TOTAL MOROSIDAD	9,724,561.58	60,869,130.92

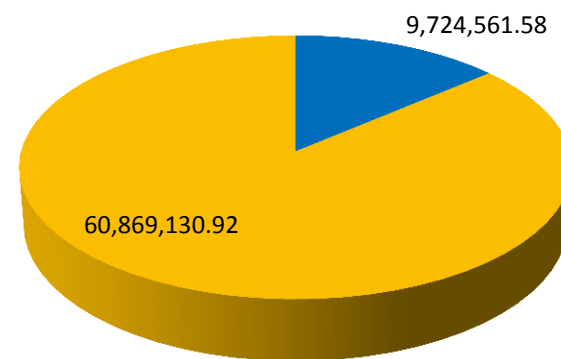
FUENTE: IDAAN

TOTAL CLIENTES MOROSOS



■ CLIENTES COMERCIALES
■ CLIENTES RESIDENCIALES

TOTAL MOROSIDAD



■ CLIENTES COMERCIALES
■ CLIENTES RESIDENCIALES