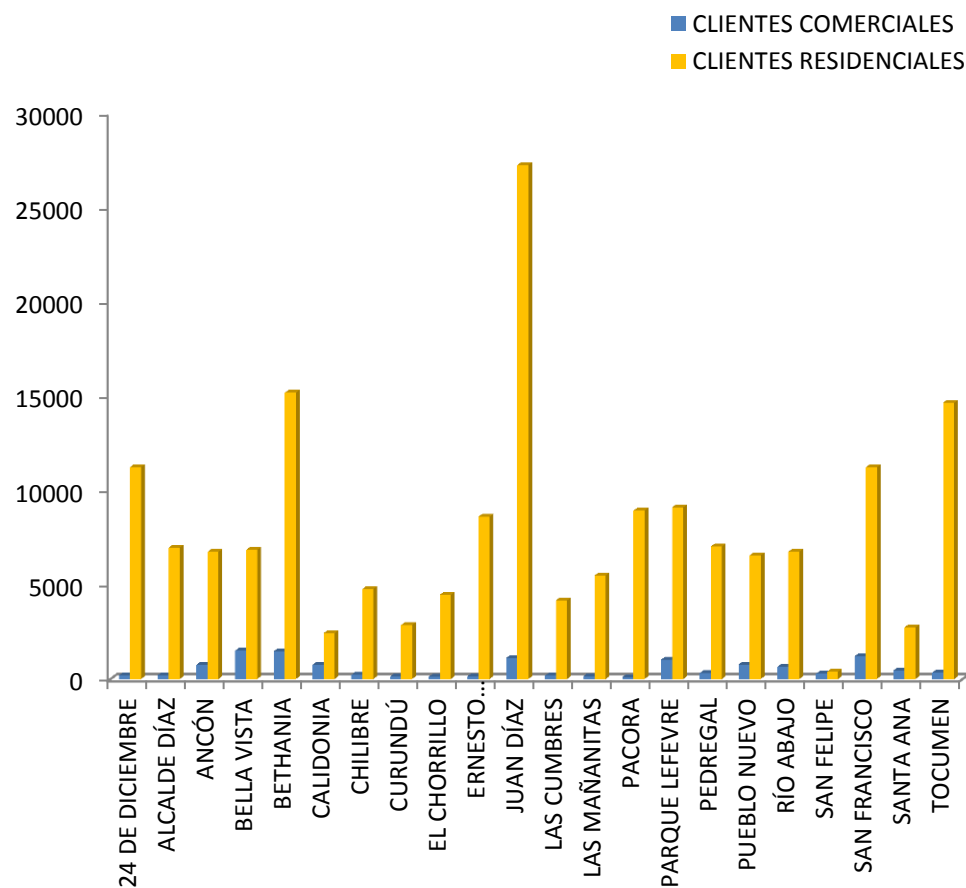


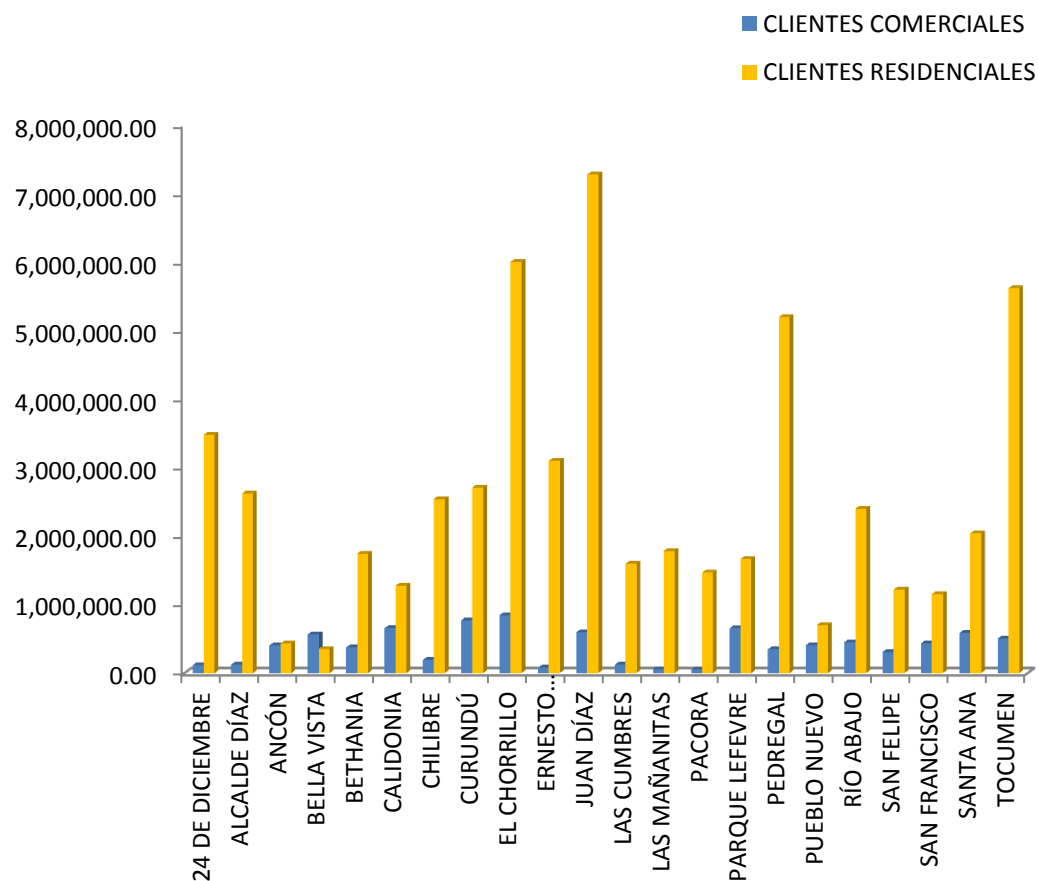
**AUTORIDAD DE ASEO URBANO Y DOMICILIARIO  
DIRECCIÓN DE FINANZAS  
COMPOSICIÓN DE LOS CLIENTES MOROSOS  
POR TIPO DE CLIENTE Y CORREGIMIENTOS  
AL MES DE NOVIEMBRE DE 2014**

CORREGIMIENTO	CLIENTES COMERCIALES	CLIENTES RESIDENCIALES
24 DE DICIEMBRE	194	11,254
ALCALDE DÍAZ	204	6,983
ANCÓN	758	6,752
BELLA VISTA	1,505	6,860
BETHANIA	1,479	15,212
CALIDONIA	759	2,438
CHILIBRE	221	4,779
CURUNDÚ	129	2,867
EL CHORRILLO	122	4,478
ERNESTO CÓDOBA CAMPOS	144	8,627
JUAN DÍAZ	1,120	27,277
LAS CUMBRES	177	4,181
LAS MAÑANITAS	159	5,509
PACORA	103	8,946
PARQUE LEFEVRE	1,030	9,122
PEDREGAL	320	7,047
PUEBLO NUEVO	771	6,568
RÍO ABAJO	641	6,766
SAN FELIPE	278	387
SAN FRANCISCO	1,216	11,248
SANTA ANA	456	2,747
TOCUMEN	340	14,683
<b>TOTAL</b>	<b>12,126</b>	<b>174,731</b>



**AUTORIDAD DE ASEO URBANO Y DOMICILIARIO  
DIRECCIÓN DE FINANZAS  
COMPOSICIÓN DE LA MOROSIDAD  
POR TIPO DE CLIENTE Y CORREGIMIENTOS  
AL MES DE NOVIEMBRE DE 2014  
(EN BALBOAS)**

CORREGIMIENTO	CLIENTES COMERCIALES	CLIENTES RESIDENCIALES
24 DE DICIEMBRE	116,963.06	3,488,221.89
ALCALDE DÍAZ	122,755.97	2,628,247.96
ANCÓN	404,546.39	430,721.06
BELLA VISTA	566,817.53	354,655.27
BETHANIA	374,906.39	1,748,311.52
CALIDONIA	655,460.16	1,278,842.97
CHILIBRE	192,088.87	2,547,725.08
CURUNDÚ	772,452.31	2,715,955.02
EL CHORRILLO	848,635.10	6,012,789.74
ERNESTO CÓDOBA CAMPOS	77,690.86	3,106,540.31
JUAN DÍAZ	596,471.61	7,286,501.50
LAS CUMBRES	120,006.95	1,600,430.19
LAS MAÑANITAS	59,516.58	1,789,654.29
PACORA	48,815.00	1,470,194.03
PARQUE LEFEVRE	653,823.54	1,667,259.72
PEDREGAL	346,186.07	5,207,544.55
PUEBLO NUEVO	410,842.86	704,869.74
RÍO ABAJO	453,204.31	2,406,445.96
SAN FELIPE	310,841.06	1,221,428.88
SAN FRANCISCO	434,425.78	1,157,474.39
SANTA ANA	584,232.66	2,045,476.91
TOCUMEN	504,148.86	5,628,832.68
<b>TOTAL</b>	<b>8,654,831.92</b>	<b>56,498,123.66</b>



**AUTORIDAD DE ASEO URBANO Y DOMICILIARIO  
DIRECCIÓN DE FINANZAS  
TOTAL DE CLIENTES MOROSOS  
POR TIPO DE CLIENTE  
AL MES DE NOVIEMBRE DE 2014**

(EN BALBOAS)

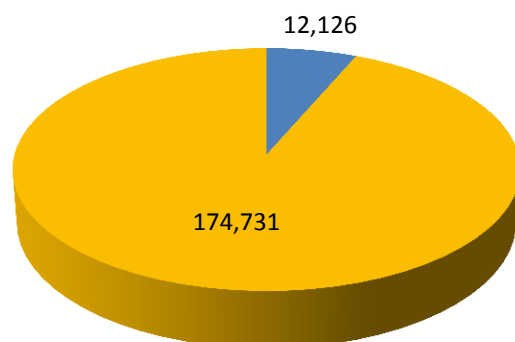
CORREGIMIENTO	CLIENTES	
	COMERCIALES	RESIDENCIALES
<b>TOTAL CLIENTES MOROSOS</b>	<b>12,126</b>	<b>174,731</b>

FUENTE: IDAAN

CORREGIMIENTO	CLIENTES	
	COMERCIALES	RESIDENCIALES
<b>TOTAL MOROSIDAD</b>	<b>8,654,831.92</b>	<b>56,498,123.66</b>

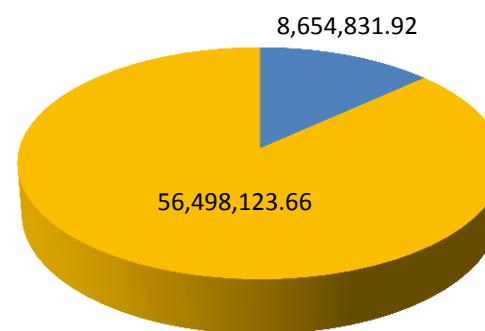
FUENTE: IDAAN

**TOTAL CLIENTES MOROSOS**



■ CLIENTES COMERCIALES  
■ CLIENTES RESIDENCIALES

**TOTAL DE MOROSIDAD**



■ CLIENTES COMERCIALES  
■ CLIENTES RESIDENCIALES