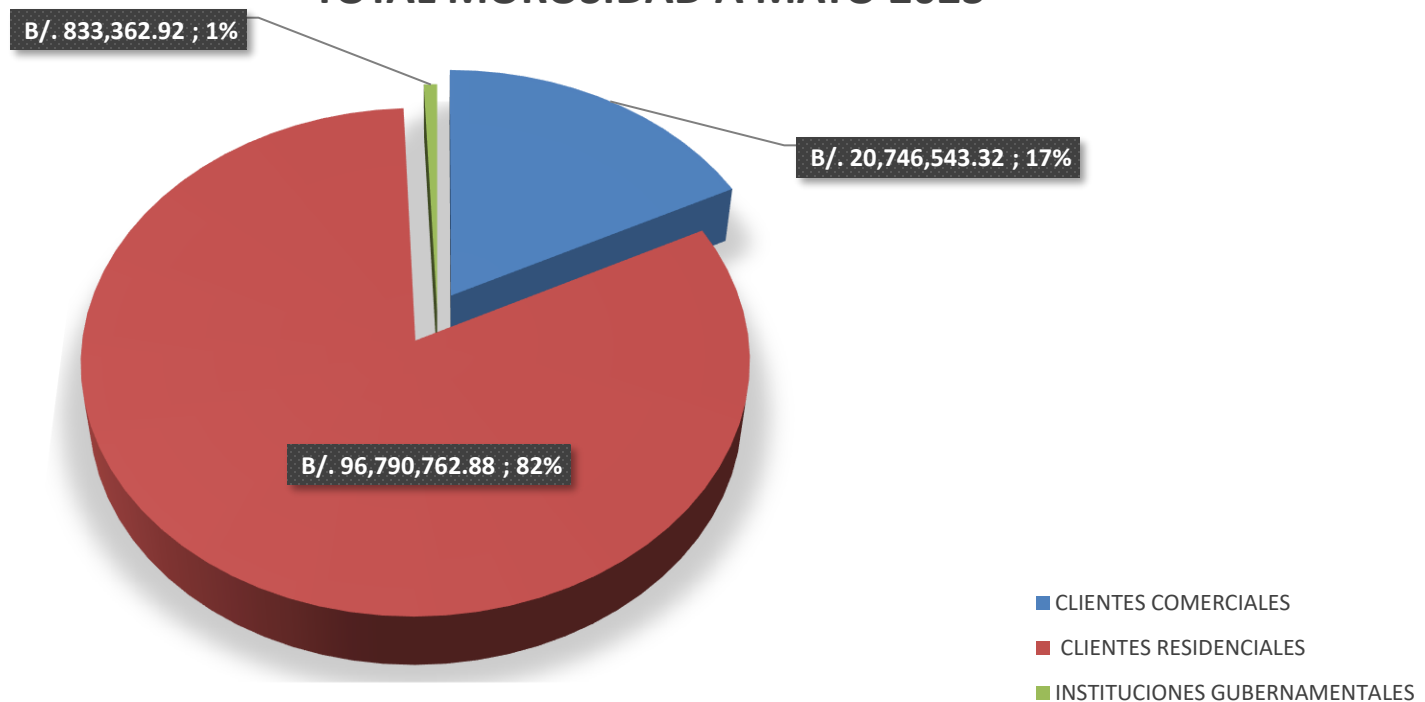


AUTORIDAD DE ASEO URBANO Y DOMICILIARIO
DIRECCIÓN DE FINANZAS
DEPARTAMENTO DE COMERCIALIZACIÓN
TOTAL DE LA MOROSIDAD POR TIPO DE CLIENTE
AL MES DE MAYO DE 2023
(EN BALBOAS)

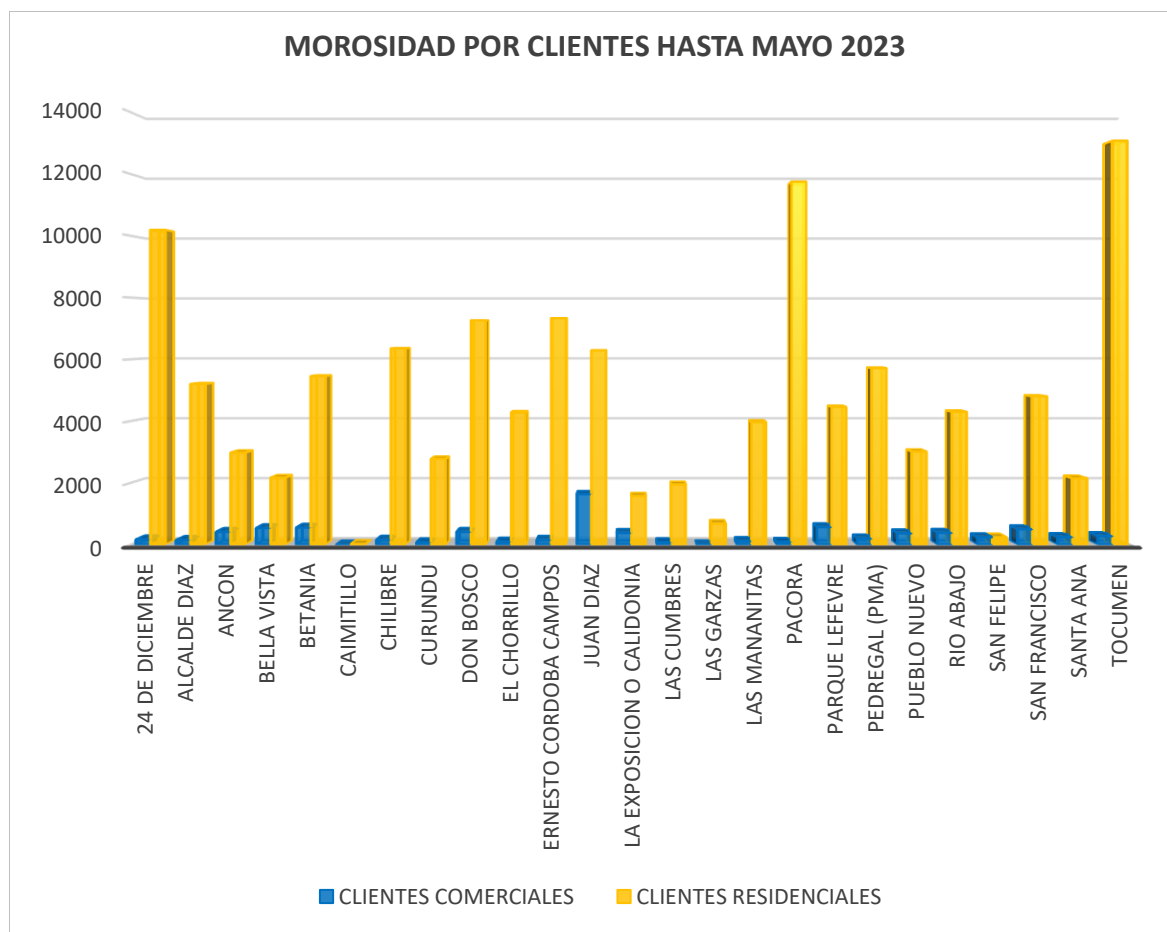
CORREGIMIENTO	CLIENTES		INSTITUCIONES GUBERNAMENTALES
	COMERCIALES	RESIDENCIALES	
TOTAL MOROSIDAD	B/. 20,746,543.32	B/. 96,790,762.88	B/. 833,362.92
TOTAL DE MOROSIDAD AL MES DE MAYO 2023			B/. 118,370,669.12

TOTAL MOROSIDAD A MAYO 2023



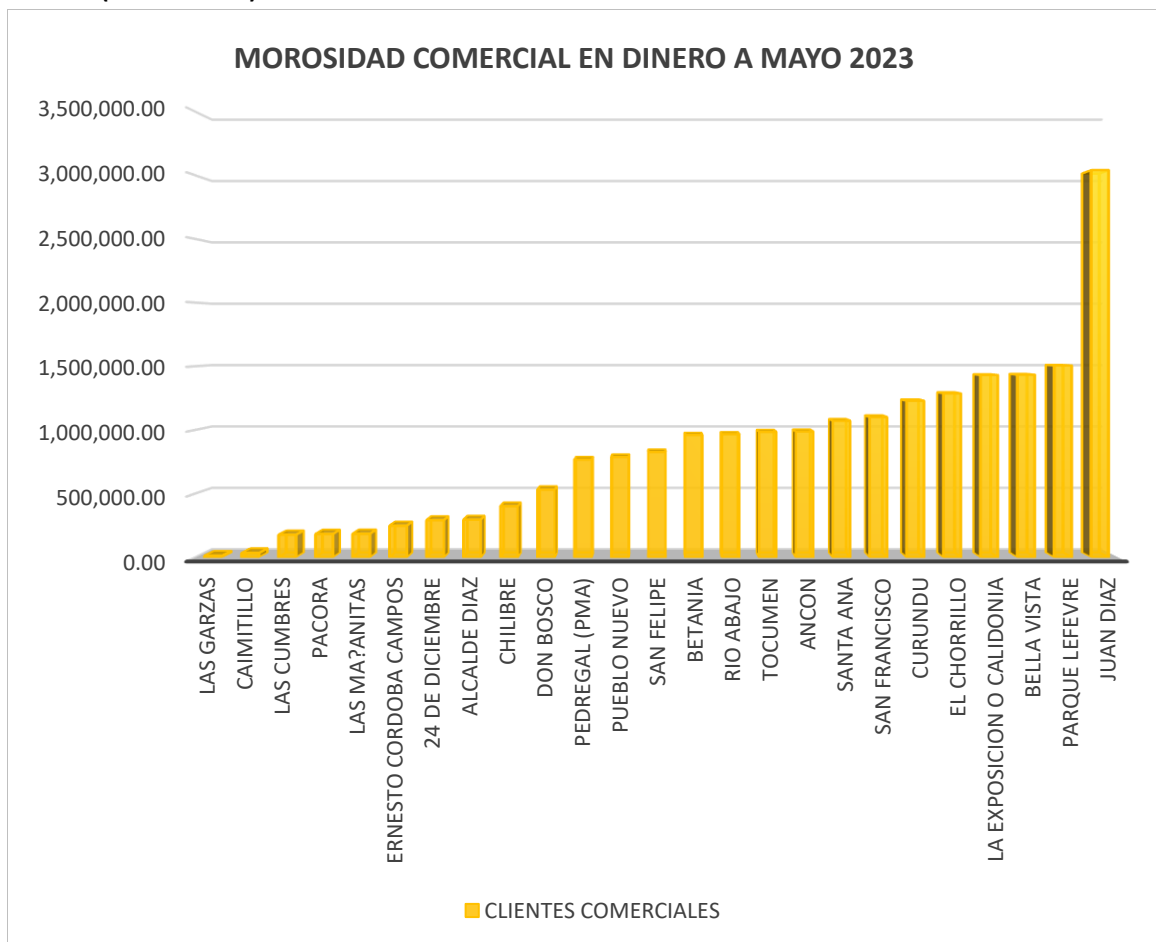
AUTORIDAD DE ASEO URBANO Y DOMICILIARIO
DIRECCIÓN DE FINANZAS
DEPARTAMENTO DE COMERCIALIZACIÓN
COMPOSICIÓN DE LOS CLIENTES MOROSOS POR TIPO DE CLIENTE Y CORREGIMIENTOS
AL MES DE MAYO DE 2023
CANTIDAD DE CLIENTES

CORREGIMIENTO	CLIENTES COMERCIALES	CLIENTES RESIDENCIALES
24 DE DICIEMBRE	217	11,820
ALCALDE DIAZ	178	5,661
ANCON	387	2,947
BELLA VISTA	578	2,253
BETANIA	502	5,494
CAIMITILLO	24	2,979
CHILIBRE	139	3,616
CURUNDU	65	2,773
DON BOSCO	396	7,590
EL CHORRILLO	98	4,295
ERNESTO CORDOBA CAMPOS	160	8,229
JUAN DIAZ	1,812	6,641
LA EXPOSICION O CALIDONIA	381	1,561
LAS CUMBRES	82	1,944
LAS GARZAS	8	2,358
LAS MAÑANITAS	100	4,072
PACORA	105	13,877
PARQUE LEFEVRE	464	4,278
PEDREGAL (PMA)	199	6,014
PUEBLO NUEVO	320	2,837
RIO ABAJO	326	4,335
SAN FELIPE	233	204
SAN FRANCISCO	464	4,692
SANTA ANA	220	2,262
TOCUMEN	267	13,806
TOTAL	7,725	126,538



AUTORIDAD DE ASEO URBANO Y DOMICILIARIO
DIRECCIÓN DE FINANZAS
DEPARTAMENTO DE COMERCIALIZACIÓN
COMPOSICIÓN DE LA MOROSIDAD POR TIPO DE CLIENTE Y CORREGIMIENTOS
AL MES DE MAYO DE 2023
(EN BALBOAS)

CORREGIMIENTO	CLIENTES COMERCIALES	%
LAS GARZAS	13,103.42	0%
CAIMITILLO	34,473.93	0%
LAS CUMBRES	177,559.05	1%
PACORA	183,900.01	1%
LAS MA?ANITAS	185,060.23	1%
ERNESTO CORDOBA CAMPOS	248,279.54	1%
24 DE DICIEMBRE	291,996.76	1%
ALCALDE DIAZ	295,521.83	1%
CHILIBRE	401,862.55	2%
DON BOSCO	531,774.74	3%
PEDREGAL (PMA)	767,491.91	4%
PUEBLO NUEVO	787,917.22	4%
SAN FELIPE	827,219.09	4%
BETANIA	960,887.19	5%
RIO ABAJO	966,999.15	5%
TOCUMEN	985,099.31	5%
ANCON	988,181.97	5%
SANTA ANA	1,072,049.94	5%
SAN FRANCISCO	1,101,166.72	5%
CURUNDU	1,229,494.64	6%
EL CHORRILLO	1,286,811.78	6%
LA EXPOSICION O CALIDONIA	1,430,941.74	7%
BELLA VISTA	1,433,629.40	7%
PARQUE LEFEVRE	1,505,969.98	7%
JUAN DIAZ	3,039,151.22	15%
TOTAL	B/. 20,746,543.32	100%



FUENTE: IDAAN

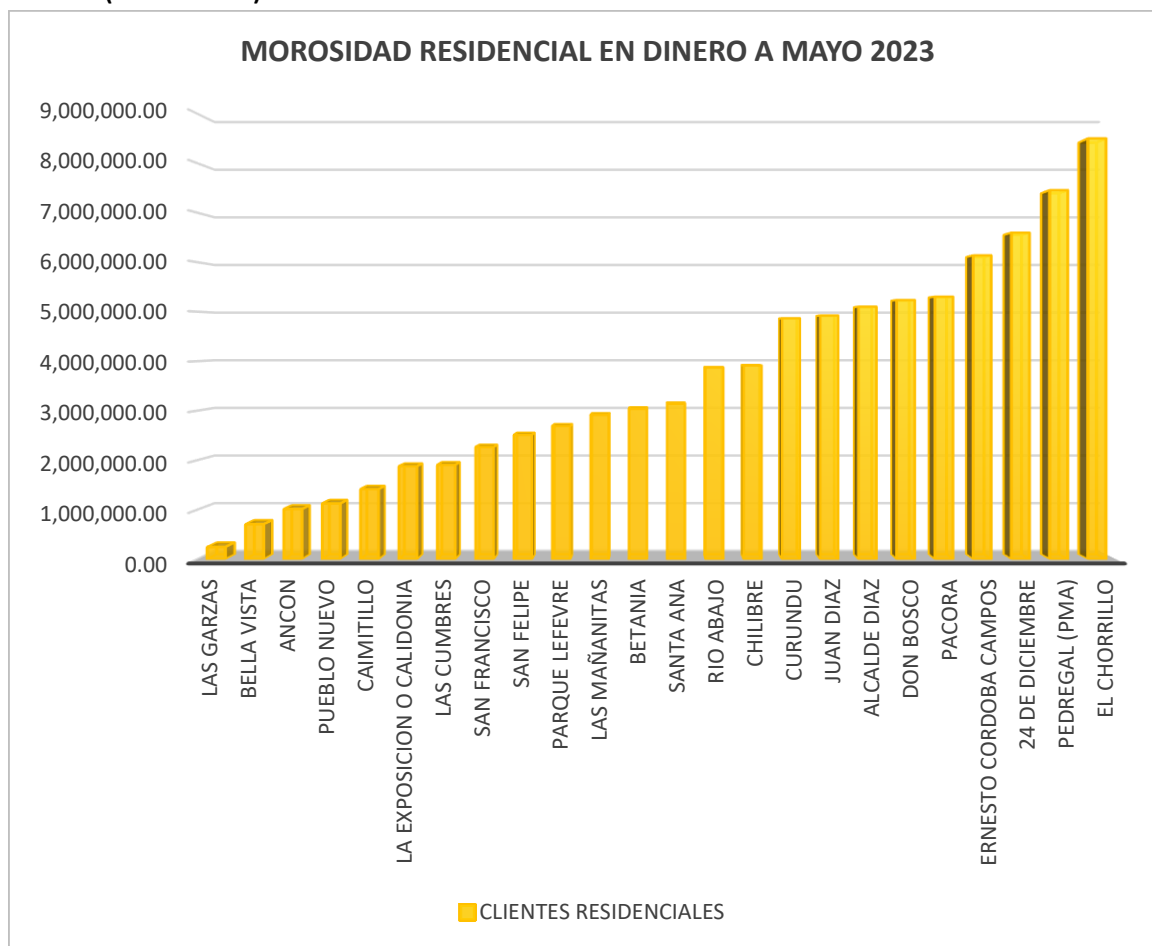
Nota: A partir del mes de Septiembre 2021 en los reportes generados por el IDAAN, Don Bosco es separado de Juan Diaz.

Nota: A partir del reporte de Diciembre 2021 se inicia el registro de clientes de Las Garzas como Corregimiento registrado por el IDAAN.

Nota: A partir del reporte de Enero 2022 se inicia el registro de clientes de Caimitillo como Corregimiento registrado por el IDAAN

AUTORIDAD DE ASEO URBANO Y DOMICILIARIO
DIRECCIÓN DE FINANZAS
DEPARTAMENTO DE COMERCIALIZACIÓN
COMPOSICIÓN DE LA MOROSIDAD POR TIPO DE CLIENTE Y CORREGIMIENTOS
AL MES DE MAYO DE 2023
(EN BALBOAS)

CORREGIMIENTO	CLIENTES RESIDENCIALES	%
LAS GARZAS	246,778.60	0%
BELLA VISTA	707,754.03	1%
ANCON	1,014,818.84	1%
PUEBLO NUEVO	1,126,041.66	1%
CAIMITILLO	1,415,753.92	1%
LA EXPOSICION O CALIDONIA	1,877,721.39	2%
LAS CUMBRES	1,904,781.74	2%
SAN FRANCISCO	2,264,823.86	2%
SAN FELIPE	2,511,682.68	3%
PARQUE LEFEVRE	2,690,693.16	3%
LAS MAÑANITAS	2,915,738.50	3%
BETANIA	3,036,635.37	3%
SANTA ANA	3,137,079.57	3%
RIO ABAJO	3,870,594.62	4%
CHILIBRE	3,911,962.16	4%
CURUNDU	4,868,676.89	5%
JUAN DIAZ	4,922,687.37	5%
ALCALDE DIAZ	5,101,586.58	5%
DON BOSCO	5,236,370.75	5%
PACORA	5,303,617.10	5%
ERNESTO CORDOBA CAMPOS	6,136,410.50	6%
24 DE DICIEMBRE	6,594,947.08	7%
PEDREGAL (PMA)	7,452,822.91	8%
EL CHORRILLO	8,497,516.52	9%
TOCUMEN	10,043,267.08	10%
TOTAL	B/. 96,790,762.88	100%



FUENTE: IDAAN

Nota: A partir del mes de Septiembre 2021 en los reportes generados por el IDAAN, Don Bosco es separado de Juan Diaz.

Nota: A partir del reporte de Diciembre 2021 se inicia el registro de clientes de Las Garzas como Corregimiento registrado por el IDAAN.

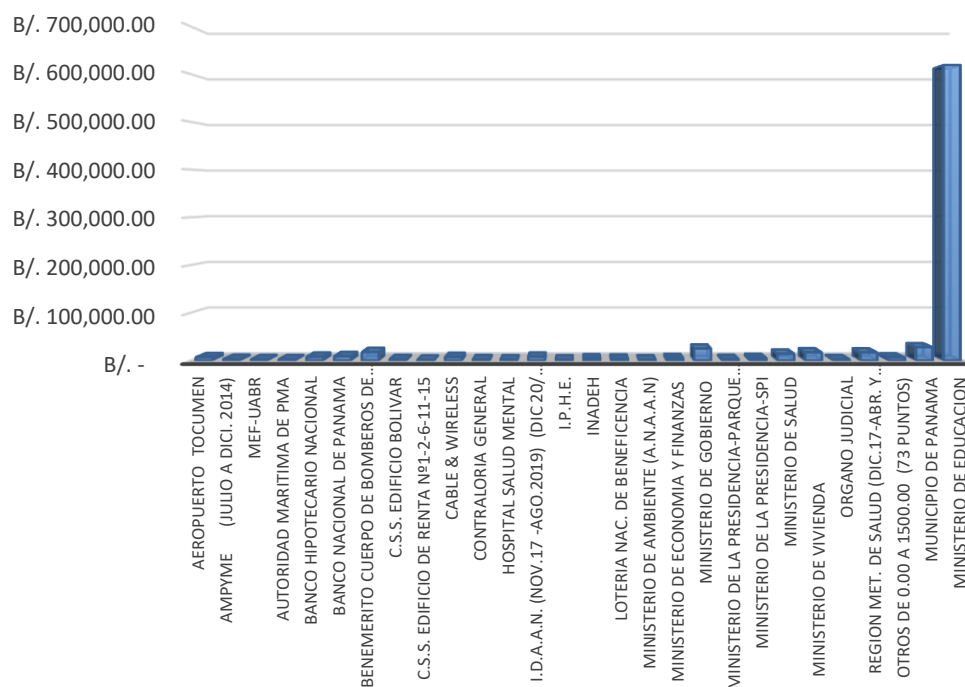
Nota: A partir del reporte de Enero 2022 se inicia el registro de clientes de Caimitillo como Corregimiento registrado por el IDAAN

AUTORIDAD DE ASEO URBANO Y DOMICILIARIO
DIRECCIÓN DE FINANZAS
DEPARTAMENTO DE TESORERÍA
MOROSIDAD EN TASA DE ASEO DE INSTITUCIONES GUBERNAMENTALES
AL MES DE MAYO DE 2023
(EN BALBOAS)

INSTITUCIONES GUBERNAMENTALES	MOROSIDAD	%
AEROPUERTO TOCUMEN	B/. 7,007.00	1%
AMPYME (julio a dici. 2014)	B/. 3,523.52	0%
MEF-UABR	B/. 3,025.25	0%
AUTORIDAD MARITIMA DE PMA	B/. 2,901.47	0%
BANCO HIPOTECARIO NACIONAL	B/. 7,948.95	1%
BANCO NACIONAL DE PANAMA	B/. 9,325.75	1%
BENEMERITO CUERPO DE BOMBEROS DE PANAMA	B/. 18,000.84	2%
C.S.S. EDIFICIO BOLIVAR	B/. 3,146.00	0%
C.S.S. EDIFICIO DE RENTA Nº1-2-6-11-15	B/. 1,744.47	0%
CABLE & WIRELESS	B/. 7,355.70	1%
CONTRALORIA GENERAL	B/. 2,773.20	0%
HOSPITAL SALUD MENTAL	B/. 2,431.00	0%
I.D.A.A.N. (nov.17 -ago.2019) (dic 20/ b/.1,614.47)	B/. 8,072.35	1%
I.P.H.E.	B/. 2,002.00	0%
INADEH	B/. 4,358.14	1%
LOTERIA NAC. DE BENEFICENCIA	B/. 3,903.90	0%
MINISTERIO DE AMBIENTE (A.N.A.A.N)	B/. 2,316.20	0%
MINISTERIO DE ECONOMIA Y FINANZAS	B/. 4,959.24	1%
MINISTERIO DE GOBIERNO	B/. 25,258.56	3%
MINISTERIO DE LA PRESIDENCIA-PARQUE OMAR	B/. 3,229.12	0%
MINISTERIO DE LA PRESIDENCIA-SPI	B/. 5,210.42	1%
MINISTERIO DE SALUD	B/. 14,371.50	2%
MINISTERIO DE VIVIENDA	B/. 17,221.80	2%
ORGANO JUDICIAL	B/. 2,872.87	0%
REGION MET. DE SALUD (dic.17-abr. y may. 18 b/.5651.65 c/u)	B/. 16,954.95	2%
OTROS DE 0.00 A 1500.00 (73 PUNTOS)	B/. 6,436.97	1%
MUNICIPIO DE PANAMA	B/. 28,206.12	3%
MINISTERIO DE EDUCACION	B/. 618,805.63	74%
TOTAL	B/. 833,362.92	100%

FUENTE: AAUD-DPTO DE TESORERIA

MOROSIDAD GUBERNAMENTAL EN DINERO A MAYO 2023



Nota: De una lista de 100 puntos, se resumen a los clientes con mayor deuda y el resto se resumen bajo "otros" que va desde b/. 0.00 a b/. 500.00

Observación: El Banco Hipotecario Nacional canceló la morosidad del 2008 al 2014 por un valor de: B/. 638,396.10 . EL 24/11/2020 ACH