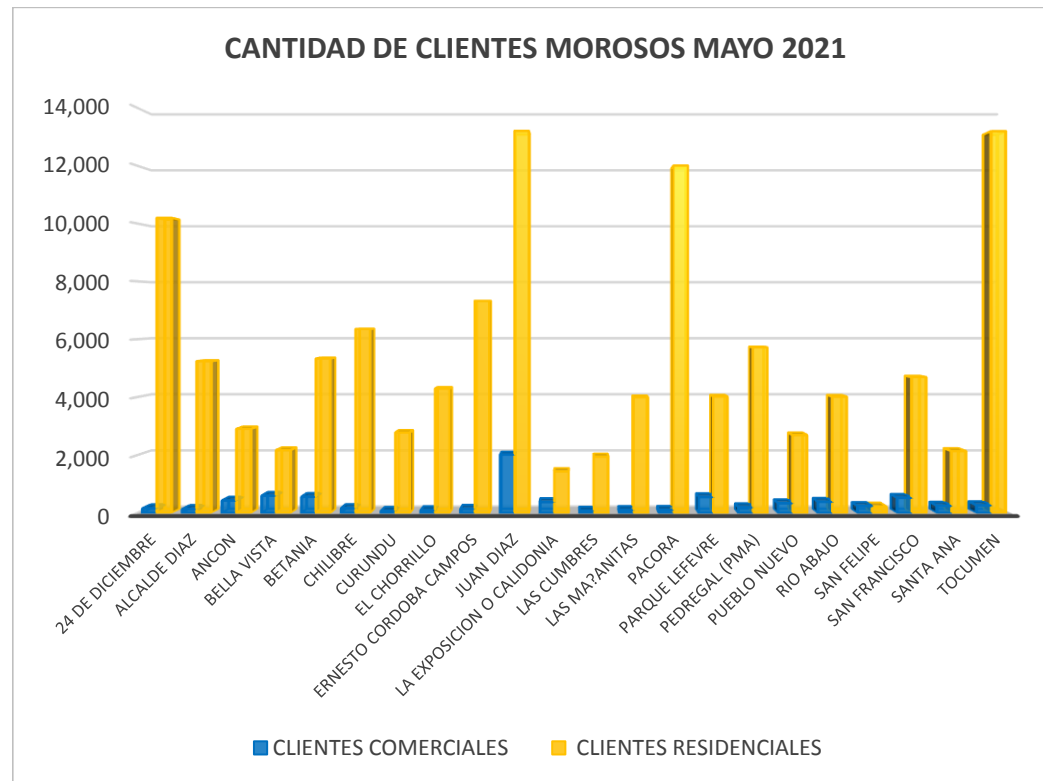


AUTORIDAD DE ASEO URBANO Y DOMICILIARIO
DIRECCIÓN DE FINANZAS
COMPOSICIÓN DE LOS CLIENTES MOROSOS
POR TIPO DE CLIENTE Y CORREGIMIENTOS
AL MES DE MAYO DE 2021

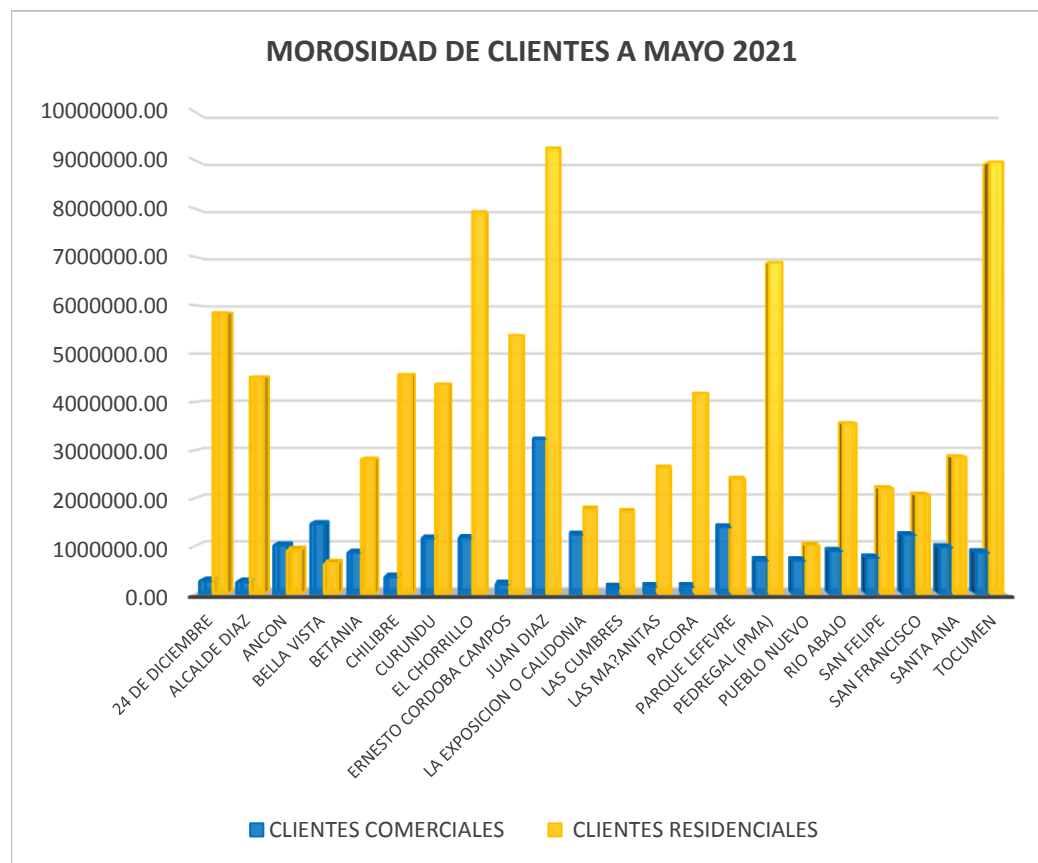
CORREGIMIENTO	CLIENTES COMERCIALES	CLIENTES RESIDENCIALES
24 DE DICIEMBRE	163	10,197
ALCALDE DÍAZ	138	5,239
ANCON	431	2,905
BELLA VISTA	599	2,171
BETANIA	560	5,333
CHILIBRE	170	6,352
CURUNDU	72	2,778
EL CHORRILLO	97	4,292
ERNESTO CORDOBA CAMPOS	143	7,328
JUAN DIAZ	2,015	13,199
LA EXPOSICION O CALIDONIA	380	1,437
LAS CUMBRES	78	1,945
LAS MA?ANITAS	100	3,994
PACORA	107	12,001
PARQUE LEFEVRE	554	4,018
PEDREGAL (PMA)	197	5,720
PUEBLO NUEVO	339	2,693
RIO ABAJO	389	4,015
SAN FELIPE	242	222
SAN FRANCISCO	526	4,690
SANTA ANA	252	2,140
TOCUMEN	269	13,188
TOTAL	7,821	115,857

FUENTE: IDAAN



AUTORIDAD DE ASEO URBANO Y DOMICILIARIO
DIRECCIÓN DE FINANZAS
DEPARTAMENTO DE COMERCIALIZACIÓN
COMPOSICIÓN DE LA MOROSIDAD
POR TIPO DE CLIENTE Y CORREGIMIENTOS
AL MES DE MAYO DE 2021
(EN BALBOAS)

CORREGIMIENTO	CLIENTES COMERCIALES	CLIENTES RESIDENCIALES
24 DE DICIEMBRE	273967.96	5852954.81
ALCALDE DIAZ	253163.83	4521752.18
ANCON	1016795.77	928716.89
BELLA VISTA	1466313.92	649680.82
BETANIA	863305.45	2811169.06
CHILIBRE	356675.54	4571552.75
CURUNDU	1163231.44	4371393.63
EL CHORRILLO	1172516.62	7940237.21
ERNESTO CORDOBA CAMPOS	206166.79	5383118.53
JUAN DIAZ	3235836.47	9255840.29
LA EXPOSICION O CALIDONIA	1243547.12	1776827.47
LAS CUMBRES	140965.93	1723616.99
LAS MA?ANITAS	156634.35	2644139.29
PACORA	155477.14	4176653.28
PARQUE LEFEVRE	1397519.96	2405406.01
PEDREGAL (PMA)	708616.75	6889625.18
PUEBLO NUEVO	702277.45	1012275.12
RIO ABAJO	900768.39	3559664.26
SAN FELIPE	761680.79	2207308.31
SAN FRANCISCO	1234052.21	2070087.38
SANTA ANA	979530.70	2860643.34
TOCUMEN	872832.30	8965929.67
TOTAL	B/. 19,261,876.88	B/.86,578,592.47

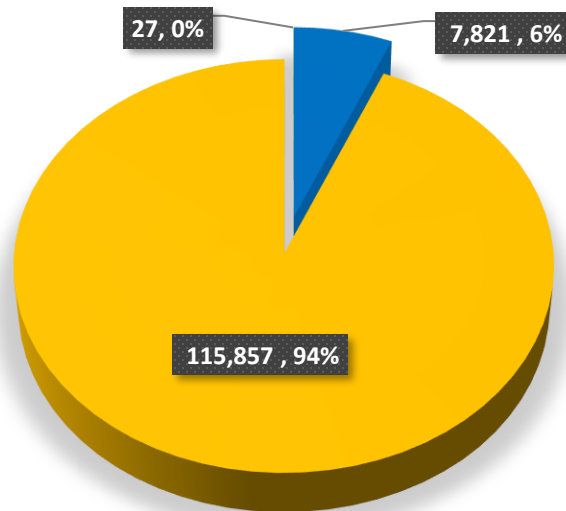


AUTORIDAD DE ASEO URBANO Y DOMICILIARIO
DIRECCIÓN DE FINANZAS
TOTAL DE CLIENTES MOROSOS
POR TIPO DE CLIENTE
AL MES DE MAYO DE 2021

CORREGIMIENTO	CLIENTES		
	COMERCIALES	RESIDENCIALES	GUBERNAMENTALES
TOTAL CLIENTES MOROSOS	7,821	115,857	27
TOTAL DE CLIENTES MOROSOS A MAYO 2021			123,705

FUENTE: IDAAN

TOTAL CLIENTES MOROSOS A MAYO 2021

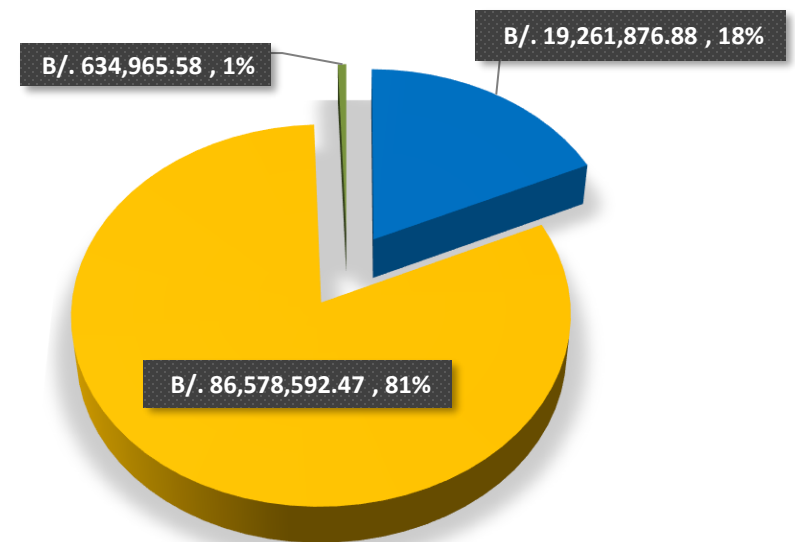


■ CLIENTES COMERCIALES
■ CLIENTES RESIDENCIALES
■ INSTITUCIONES GUBERNAMENTALES

CORREGIMIENTO	CLIENTES		
	COMERCIALES	RESIDENCIALES	GUBERNAMENTALES
TOTAL MOROSIDAD	B/. 19,261,876.88	B/. 86,578,592.47	B/. 634,965.58
TOTAL DE MOROSIDAD AL MES DE MAYO 2021			B/. 125,248,402.13

FUENTE: IDAAN

TOTAL DE MOROSIDAD A MAYO 2021



■ CLIENTES COMERCIALES
■ CLIENTES RESIDENCIALES
■ INSTITUCIONES GUBERNAMENTALES