

AUTORIDAD DE ASEO URBANO Y DOMICILIARIO  
DIRECCIÓN DE FINANZAS  
COMPOSICIÓN DE LOS CLIENTES MOROSOS  
POR TIPO DE CLIENTE Y CORREGIMIENTOS  
AL MES DE MAYO DE 2020

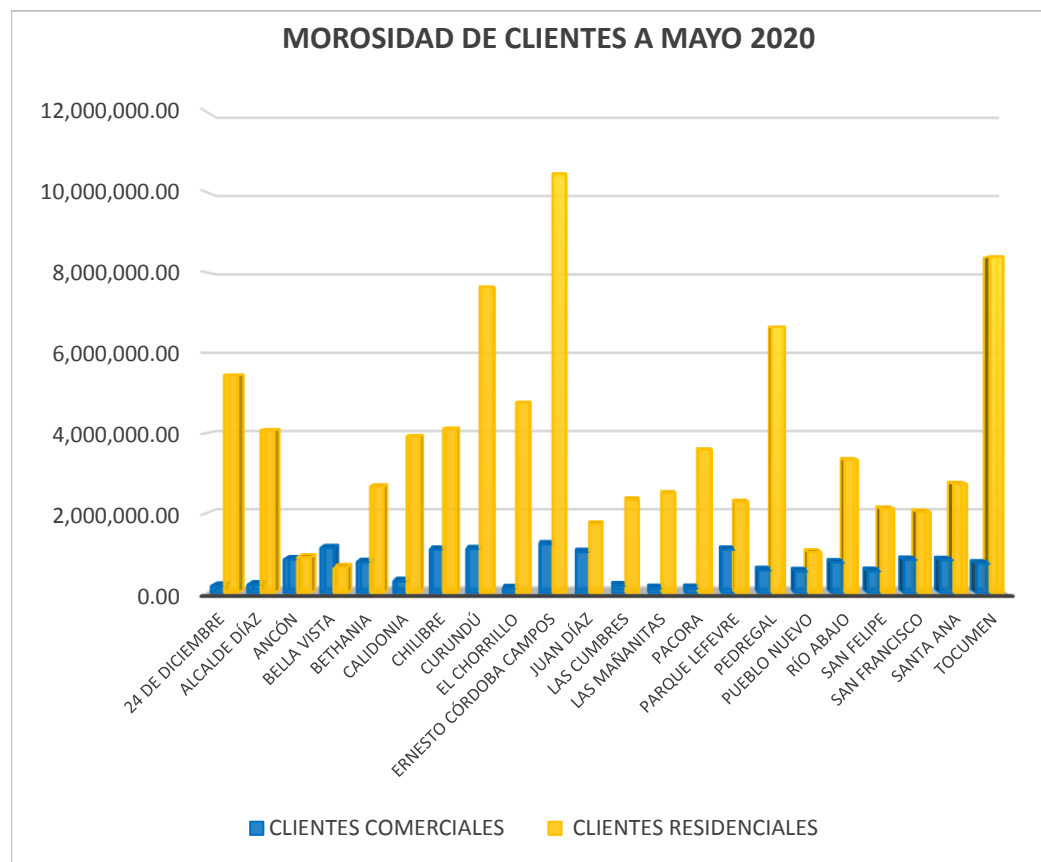
CORREGIMIENTO	CLIENTES COMERCIALES	CLIENTES RESIDENCIALES
24 DE DICIEMBRE	172	11,114
ALCALDE DÍAZ	162	5,953
ANCÓN	627	4,418
BELLA VISTA	823	3,228
BETHANIA	908	8,225
CALIDONIA	192	5,769
CHILIBRE	107	2,802
CURUNDÚ	106	4,335
EL CHORRILLO	121	7,950
ERNESTO CÓDOBA CAMPOS	804	18,203
JUAN DÍAZ	529	1,771
LAS CUMBRES	150	3,318
LAS MAÑANITAS	132	4,471
PACORA	121	12,073
PARQUE LEFEVRE	749	5,735
PEDREGAL	234	6,295
PUEBLO NUEVO	478	4,055
RÍO ABAJO	506	5,011
SAN FELIPE	247	309
SAN FRANCISCO	733	6,974
SANTA ANA	325	2,313
TOCUMEN	320	14,530
<b>TOTAL</b>	<b>8,546</b>	<b>138,852</b>

FUENTE: IDAAN



AUTORIDAD DE ASEO URBANO Y DOMICILIARIO  
DIRECCIÓN DE FINANZAS  
DEPARTAMENTO DE COMERCIALIZACIÓN  
COMPOSICIÓN DE LA MOROSIDAD  
POR TIPO DE CLIENTE Y CORREGIMIENTOS  
AL MES DE MAYO DE 2020  
(EN BALBOAS)

CORREGIMIENTO	CLIENTES COMERCIALES	CLIENTES RESIDENCIALES
24 DE DICIEMBRE	181,062.28	5,450,765.41
ALCALDE DÍAZ	214,982.16	4,074,405.34
ANCÓN	848,685.55	893,924.21
BELLA VISTA	1,133,354.30	649,961.55
BETHANIA	782,088.38	2,672,036.58
CALIDONIA	299,665.21	3,922,393.96
CHILIBRE	1,094,387.23	4,108,645.93
CURUNDÚ	1,108,103.40	7,648,650.10
EL CHORRILLO	119,453.71	4,762,737.82
ERNESTO CÓRDOBA CAMPOS	1,229,809.16	10,461,996.52
JUAN DÍAZ	1,033,909.92	1,726,630.58
LAS CUMBRES	191,218.01	2,337,174.19
LAS MAÑANITAS	123,530.56	2,499,715.76
PACORA	124,520.05	3,581,823.02
PARQUE LEFEVRE	1,091,975.99	2,279,343.31
PEDREGAL	576,580.97	6,649,927.71
PUEBLO NUEVO	549,928.03	1,024,096.08
RÍO ABAJO	771,290.04	3,334,277.23
SAN FELIPE	555,227.38	2,109,531.45
SAN FRANCISCO	838,272.74	2,029,911.56
SANTA ANA	831,535.63	2,733,109.01
TOCUMEN	745,380.31	8,398,902.31
<b>TOTAL</b>	<b>B/. 14,444,961.01</b>	<b>B/. 83,349,959.63</b>

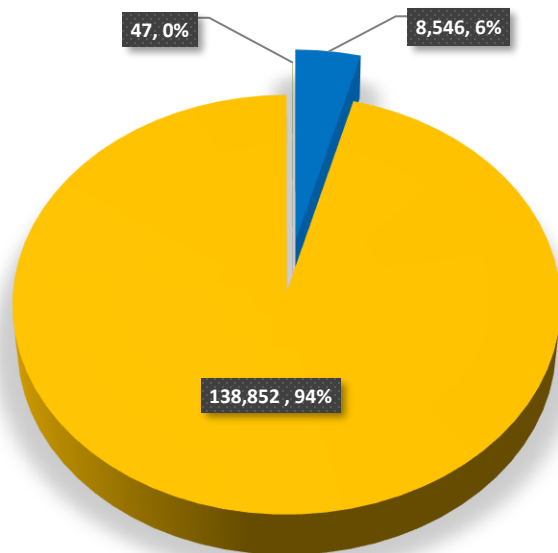


**AUTORIDAD DE ASEO URBANO Y DOMICILIARIO  
DIRECCIÓN DE FINANZAS  
TOTAL DE CLIENTES MOROSOS  
POR TIPO DE CLIENTE  
AL MES DE MAYO DE 2020**

CORREGIMIENTO	CLIENTES		
	COMERCIALES	RESIDENCIALES	GUBERNAMENTALES
TOTAL CLIENTES MOROSOS	8,546	138,852	47
TOTAL DE CLIENTES MOROSOS AL MES DE MAYO 2020	147,445		

FUENTE: IDAAN

**TOTAL CLIENTES MOROSOS A MAYO 2020**

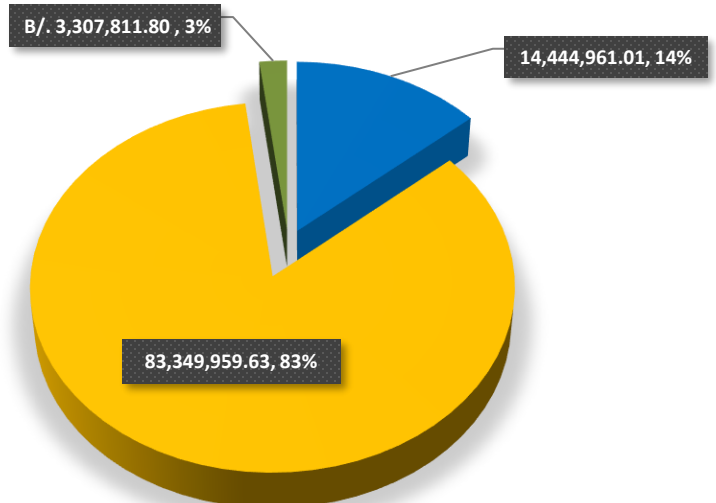


■ CLIENTES COMERCIALES  
■ CLIENTES RESIDENCIALES  
■ INSTITUCIONES GUBERNAMENTALES

CORREGIMIENTO	CLIENTES		
	COMERCIALES	RESIDENCIALES	GUBERNAMENTALES
TOTAL MOROSIDAD	14,444,961.01	83,349,959.63	B/.3,307,811.80
TOTAL DE MOROSIDAD AL MES DE MAYO 2020	B/.101,102,732.44		

FUENTE: IDAAN

**TOTAL DE MOROSIDAD A MAYO 2020**



■ CLIENTES COMERCIALES  
■ CLIENTES RESIDENCIALES  
■ INSTITUCIONES GUBERNAMENTALES