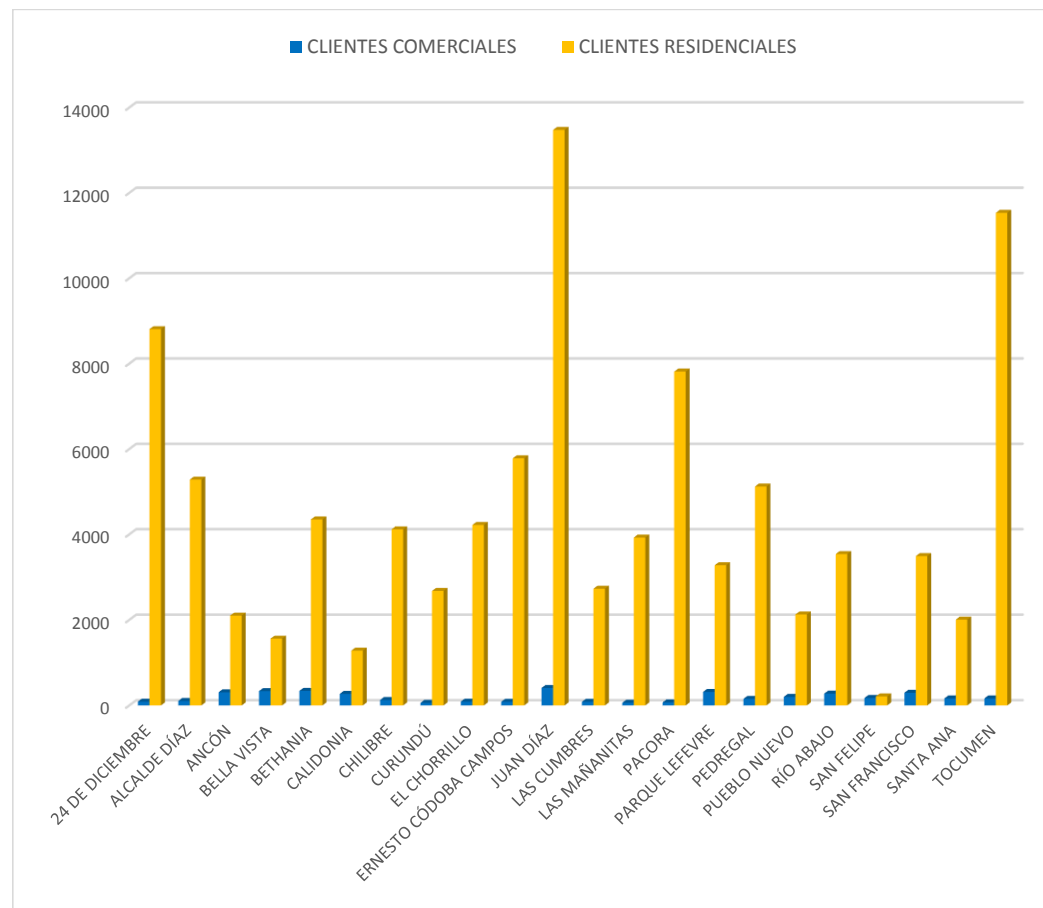


AUTORIDAD DE ASEO URBANO Y DOMICILIARIO
DIRECCIÓN DE FINANZAS
COMPOSICIÓN DE LOS CLIENTES MOROSOS
POR TIPO DE CLIENTE Y CORREGIMIENTOS
AL MES DE MAYO DE 2017

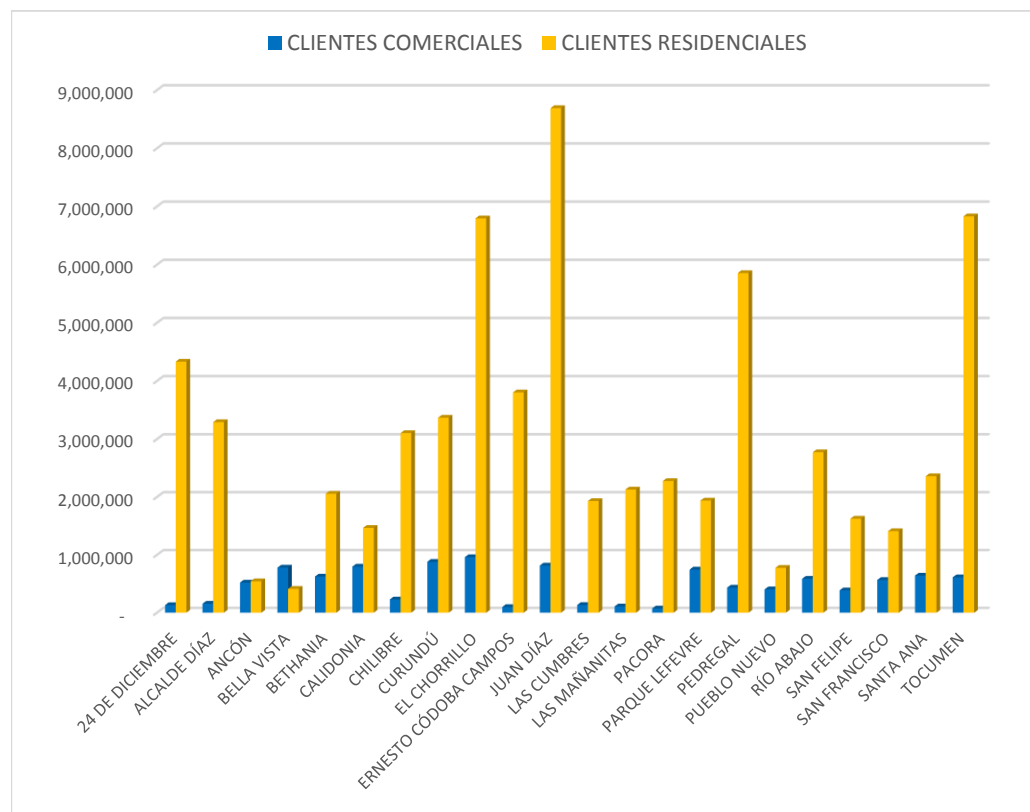
CORREGIMIENTO	CLIENTES COMERCIALES	CLIENTES RESIDENCIALES
24 DE DICIEMBRE	88	8,808
ALCALDE DÍAZ	104	5,284
ANCÓN	308	2,100
BELLA VISTA	335	1,561
BETHANIA	340	4,350
CALIDONIA	271	1,282
CHILIBRE	128	4,118
CURUNDÚ	60	2,677
EL CHORRILLO	89	4,221
ERNESTO CÓDOBA CAMPOS	86	5,783
JUAN DÍAZ	409	13,477
LAS CUMBRES	84	2,729
LAS MAÑANITAS	63	3,927
PACORA	72	7,815
PARQUE LEFEVRE	316	3,278
PEDREGAL	154	5,121
PUEBLO NUEVO	201	2,126
RÍO ABAJO	275	3,539
SAN FELIPE	175	211
SAN FRANCISCO	297	3,492
SANTA ANA	165	2,007
TOCUMEN	165	11,533
TOTAL	4,185	99,439



FUENTE: IDAAN

**AUTORIDAD DE ASEO URBANO Y DOMICILIARIO
DIRECCIÓN DE FINANZAS
DEPARTAMENTO DE COMERCIALIZACIÓN
COMPOSICIÓN DE LA MOROSIDAD
POR TIPO DE CLIENTE Y CORREGIMIENTOS
AL MES DE MAYO DE 2017
(EN BALBOAS)**

CORREGIMIENTO	CLIENTES COMERCIALES	CLIENTES RESIDENCIALES
24 DE DICIEMBRE	131,408	4,331,412
ALCALDE DÍAZ	155,807	3,291,466
ANCÓN	521,120	542,403
BELLA VISTA	779,490	412,919
BETHANIA	624,035	2,055,816
CALIDONIA	796,742	1,465,316
CHILIBRE	228,513	3,104,908
CURUNDÚ	879,894	3,367,591
EL CHORRILLO	958,991	6,794,931
ERNESTO CÓDOBA CAMPOS	98,336	3,803,440
JUAN DÍAZ	814,761	8,690,555
LAS CUMBRES	133,788	1,930,652
LAS MAÑANITAS	108,813	2,128,205
PACORA	73,410	2,275,230
PARQUE LEFEVRE	745,501	1,937,581
PEDREGAL	433,147	5,855,300
PUEBLO NUEVO	403,334	774,681
RÍO ABAJO	587,257	2,773,463
SAN FELIPE	386,639	1,624,729
SAN FRANCISCO	565,577	1,409,122
SANTA ANA	641,553	2,359,548
TOCUMEN	612,077	6,829,333
TOTAL	10,680,192	67,758,600



**AUTORIDAD DE ASEO URBANO Y DOMICILIARIO
DIRECCIÓN DE FINANZAS
TOTAL DE CLIENTES MOROSOS
POR TIPO DE CLIENTE
AL MES DE MAYO DE 2017**

CORREGIMIENTO	CLIENTES		
	COMERCIALES	RESIDENCIALES	GUBERNAMENTALES
TOTAL CLIENTES MOROSOS	4,185	99,439	49

FUENTE: IDAAN

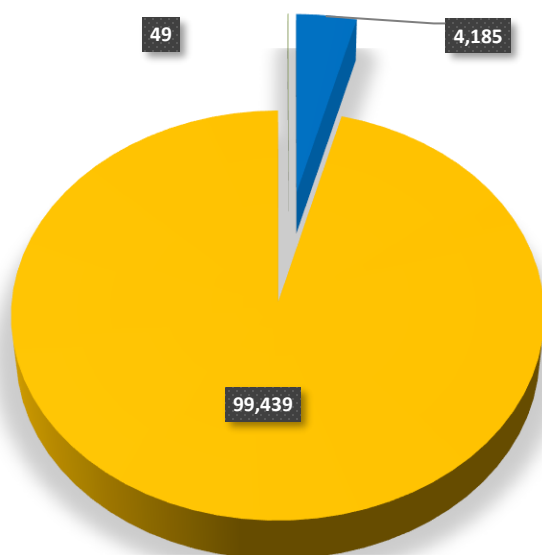
* Por el momento no contamos con la información

CORREGIMIENTO	CLIENTES		
	COMERCIALES	RESIDENCIALES	GUBERNAMENTALES
TOTAL MOROSIDAD	B/. 10,680,192	B/. 67,758,600	B/. 430,541

FUENTE: IDAAN

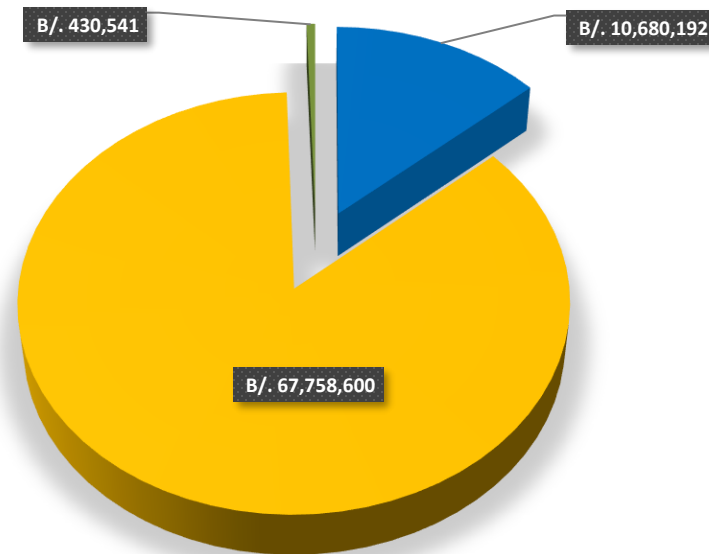
* Por el momento no contamos con la información

TOTAL DE CLIENTES MOROSOS A MAYO 2017



■ CLIENTES COMERCIALES
■ CLIENTES RESIDENCIALES
■ INSTITUCIONES GUBERNAMENTALES

TOTAL DE MOROSIDAD A MAYO 2017



■ CLIENTES COMERCIALES
■ CLIENTES RESIDENCIALES
■ INSTITUCIONES GUBERNAMENTALES