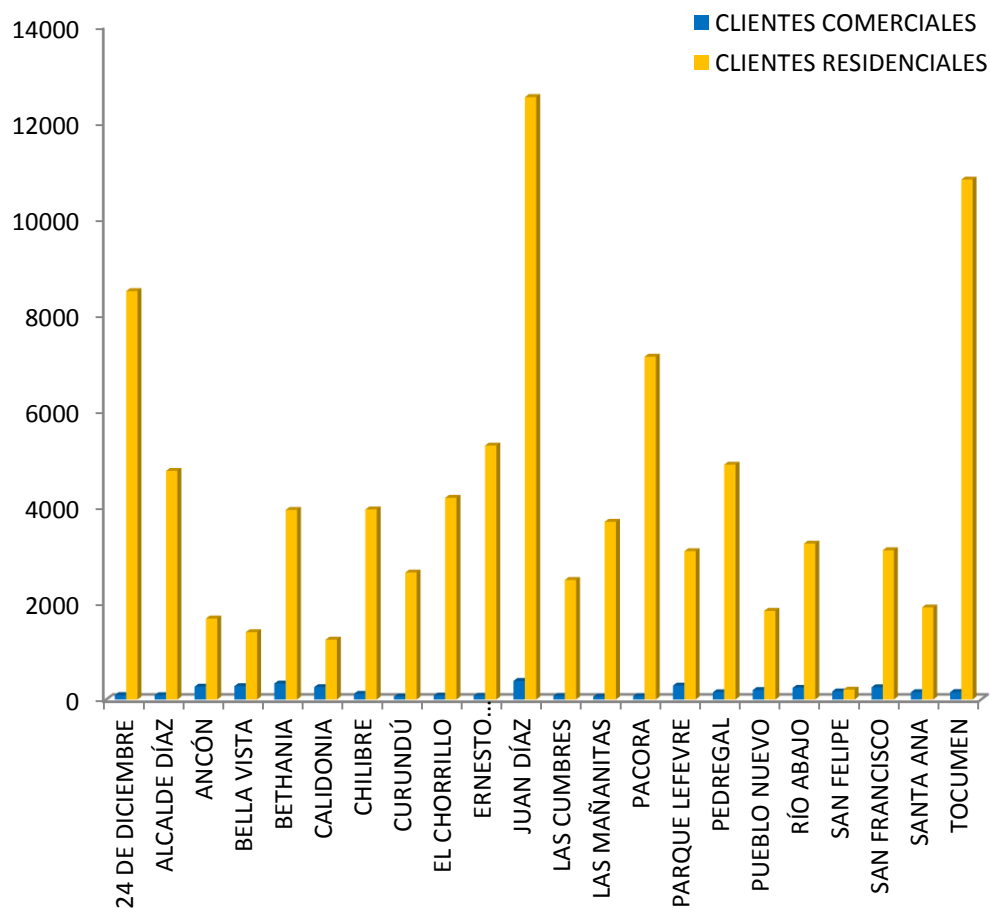


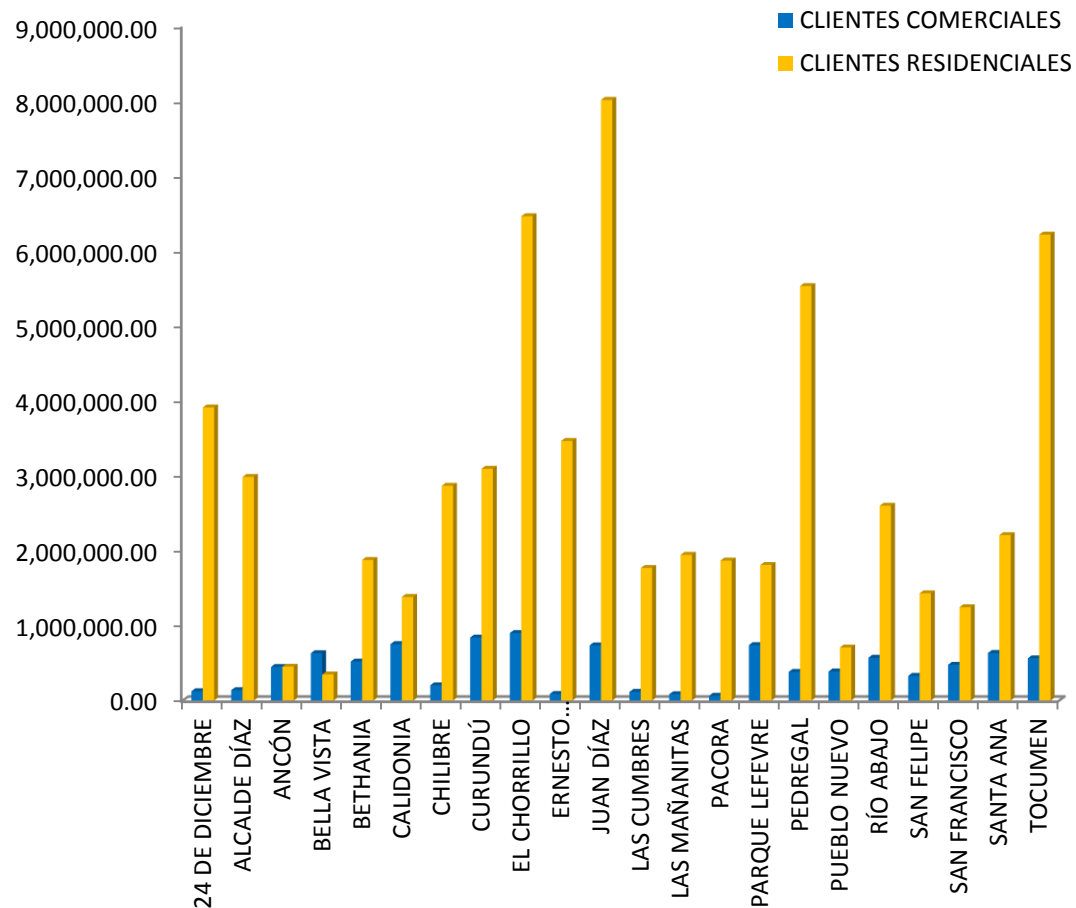
**AUTORIDAD DE ASEO URBANO Y DOMICILIARIO  
DIRECCIÓN DE FINANZAS  
COMPOSICIÓN DE LOS CLIENTES MOROSOS  
POR TIPO DE CLIENTE Y CORREGIMIENTOS  
AL MES DE MAYO DE 2016**

CORREGIMIENTO	CLIENTES COMERCIALES	CLIENTES RESIDENCIALES
24 DE DICIEMBRE	92	8,501
ALCALDE DÍAZ	91	4,764
ANCÓN	268	1,689
BELLA VISTA	279	1,404
BETHANIA	332	3,953
CALIDONIA	258	1,248
CHILIBRE	119	3,963
CURUNDÚ	63	2,649
EL CHORRILLO	84	4,204
ERNESTO CÓDOBA CAMPOS	78	5,290
JUAN DÍAZ	387	12,533
LAS CUMBRES	75	2,494
LAS MAÑANITAS	60	3,705
PACORA	71	7,137
PARQUE LEFEVRE	290	3,094
PEDREGAL	151	4,894
PUEBLO NUEVO	197	1,849
RÍO ABAJO	243	3,252
SAN FELIPE	169	206
SAN FRANCISCO	255	3,113
SANTA ANA	152	1,921
TOCUMEN	155	10,819
<b>TOTAL</b>	<b>3,869</b>	<b>92,682</b>



**AUTORIDAD DE ASEO URBANO Y DOMICILIARIO  
DIRECCIÓN DE FINANZAS  
COMPOSICIÓN DE LA MOROSIDAD  
POR TIPO DE CLIENTE Y CORREGIMIENTOS  
AL MES DE MAYO DE 2016  
(EN BALBOAS)**

CORREGIMIENTO	CLIENTES COMERCIALES	CLIENTES RESIDENCIALES
24 DE DICIEMBRE	125,682.96	3,922,843.29
ALCALDE DÍAZ	140,367.19	2,997,290.86
ANCÓN	451,376.07	454,233.66
BELLA VISTA	635,839.34	350,780.43
BETHANIA	523,345.53	1,887,238.11
CALIDONIA	757,760.50	1,391,415.60
CHILIBRE	204,668.20	2,878,479.99
CURUNDÚ	845,631.06	3,104,711.12
EL CHORRILLO	906,765.67	6,471,303.57
ERNESTO CÓDOBA CAMPOS	89,048.02	3,475,681.24
JUAN DÍAZ	741,252.50	8,021,791.84
LAS CUMBRES	116,724.30	1,779,888.68
LAS MAÑANITAS	85,828.60	1,956,664.31
PACORA	64,755.69	1,879,290.13
PARQUE LEFEVRE	744,066.01	1,820,095.47
PEDREGAL	385,552.13	5,540,983.70
PUEBLO NUEVO	390,485.92	712,365.66
RÍO ABAJO	574,665.41	2,613,109.03
SAN FELIPE	332,112.49	1,440,028.53
SAN FRANCISCO	479,895.67	1,252,565.97
SANTA ANA	639,005.12	2,221,336.15
TOCUMEN	567,508.64	6,225,796.28
<b>TOTAL</b>	<b>9,802,337.02</b>	<b>62,397,893.62</b>



**AUTORIDAD DE ASEO 2016 URBANO Y DOMICILIARIO  
DIRECCIÓN DE FINANZAS  
TOTAL DE CLIENTES MOROSOS  
POR TIPO DE CLIENTE  
AL MES DE MAYO DE 2016**

(EN BALBOAS)

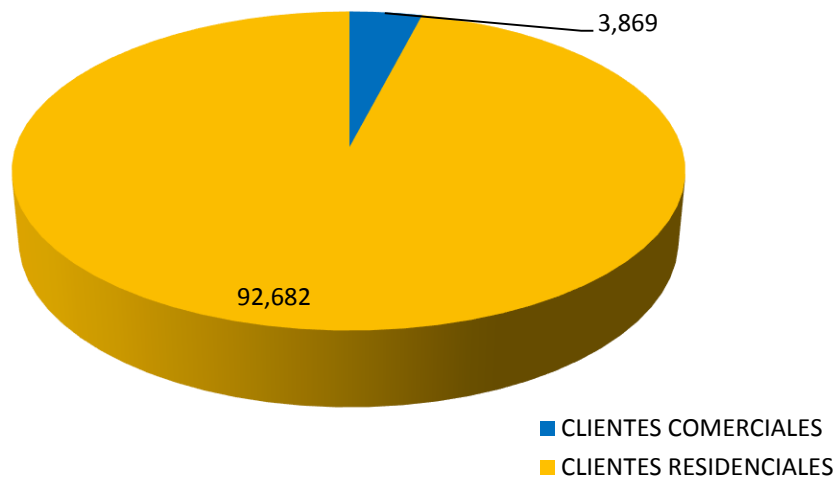
CORREGIMIENTO	CLIENTES	
	COMERCIALES	RESIDENCIALES
<b>TOTAL CLIENTES MOROSOS</b>	<b>3,869</b>	<b>92,682</b>

FUENTE: IDAAN

CORREGIMIENTO	CLIENTES	
	COMERCIALES	RESIDENCIALES
<b>TOTAL MOROSIDAD</b>	<b>9,802,337.02</b>	<b>62,397,893.62</b>

FUENTE: IDAAN

**TOTAL CLIENTES MOROSOS**



**TOTAL MOROSIDAD**

