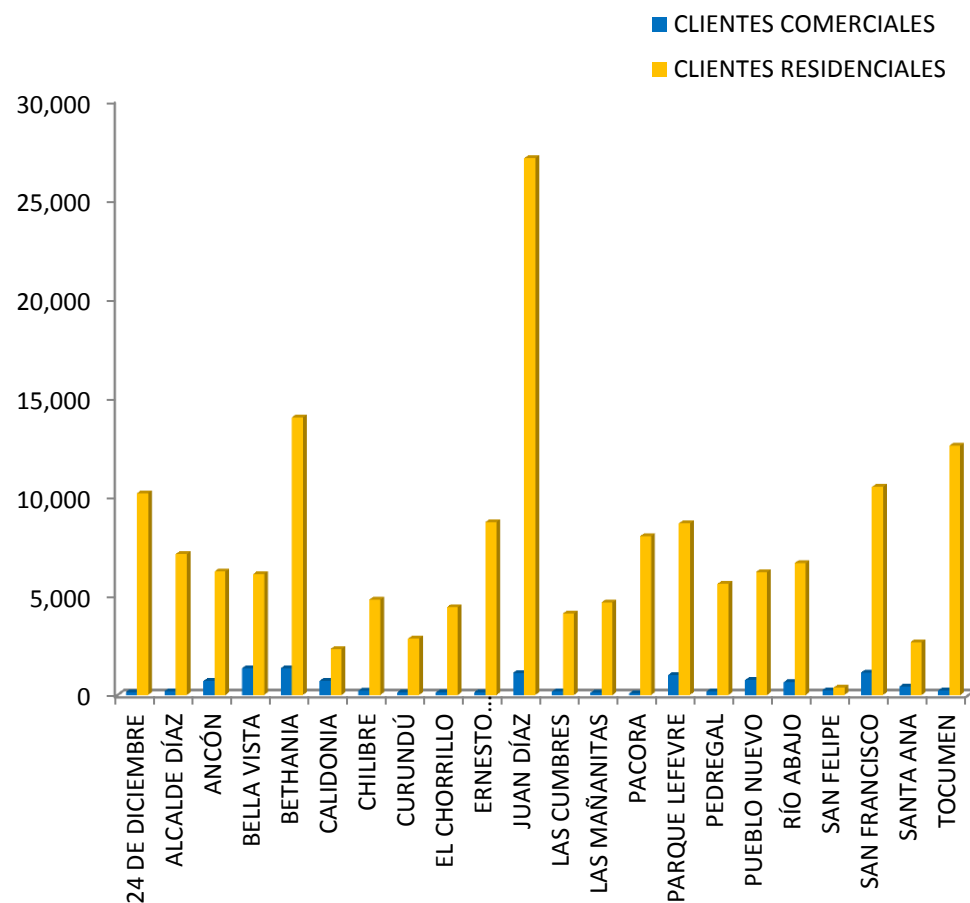


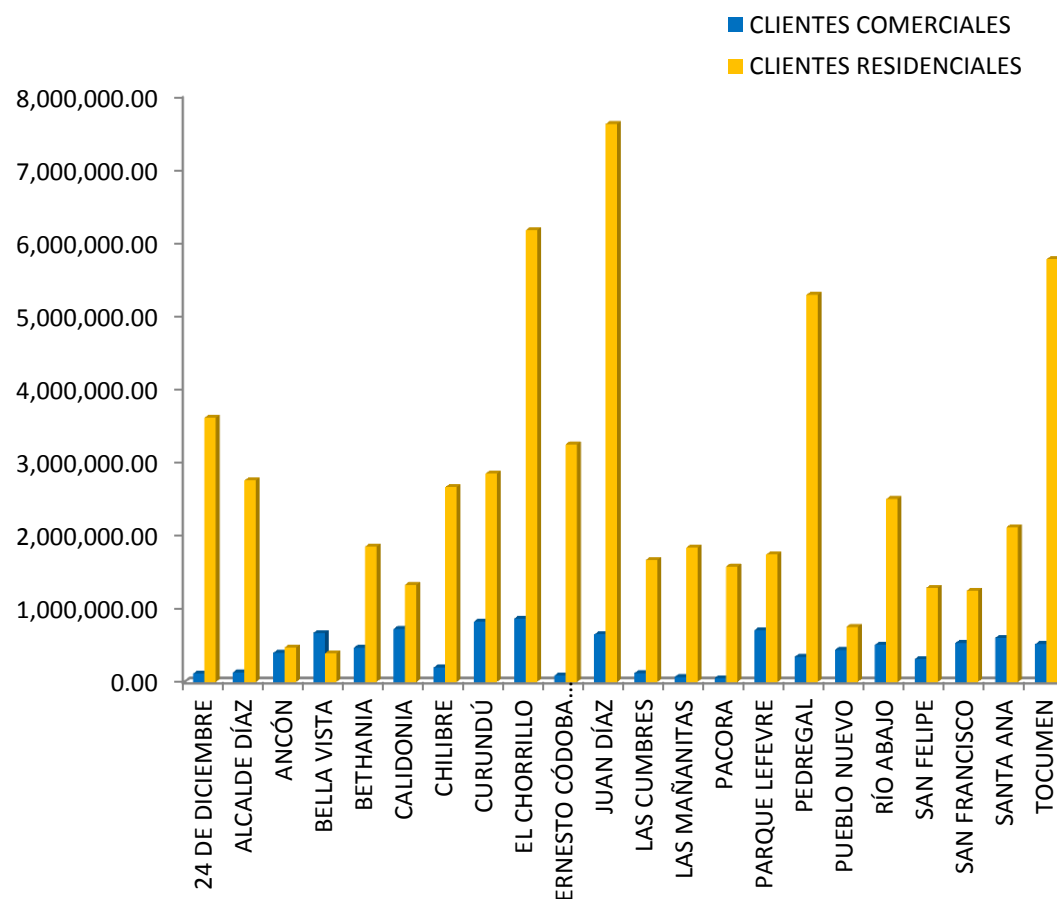
AUTORIDAD DE ASEO URBANO Y DOMICILIARIO
DIRECCIÓN DE FINANZAS
COMPOSICIÓN DE LOS CLIENTES MOROSOS
POR TIPO DE CLIENTE Y CORREGIMIENTOS
AL MES DE MAYO DE 2015

CORREGIMIENTO	CLIENTES COMERCIALES	CLIENTES RESIDENCIALES
24 DE DICIEMBRE	148	10,184
ALCALDE DÍAZ	198	7,116
ANCÓN	703	6,229
BELLA VISTA	1,355	6,106
BETHANIA	1,354	14,014
CALIDONIA	712	2,326
CHILIBRE	211	4,815
CURUNDÚ	123	2,844
EL CHORRILLO	120	4,430
ERNESTO CÓDOBA CAMPOS	140	8,732
JUAN DÍAZ	1,118	27,099
LAS CUMBRES	172	4,112
LAS MAÑANITAS	115	4,671
PACORA	79	8,019
PARQUE LEFEVRE	997	8,662
PEDREGAL	176	5,611
PUEBLO NUEVO	754	6,210
RÍO ABAJO	648	6,659
SAN FELIPE	243	365
SAN FRANCISCO	1,130	10,504
SANTA ANA	434	2,673
TOCUMEN	231	12,581
TOTAL	11,161	163,962



AUTORIDAD DE ASEO URBANO Y DOMICILIARIO
DIRECCIÓN DE FINANZAS
COMPOSICIÓN DE LA MOROSIDAD
POR TIPO DE CLIENTE Y CORREGIMIENTOS
AL MES DE MAYO DE 2015
(EN BALBOAS)

CORREGIMIENTO	CLIENTES COMERCIALES	CLIENTES RESIDENCIALES
24 DE DICIEMBRE	112,917.09	3,609,775.96
ALCALDE DÍAZ	132,660.92	2,754,552.95
ANCÓN	397,930.94	471,962.72
BELLA VISTA	670,520.09	388,206.33
BETHANIA	464,509.24	1,847,665.90
CALIDONIA	725,049.70	1,329,436.44
CHILIBRE	199,370.06	2,661,635.96
CURUNDÚ	824,532.86	2,845,410.73
EL CHORRILLO	864,191.07	6,166,943.23
ERNESTO CÓDOBA CAMPOS	85,459.02	3,247,964.27
JUAN DÍAZ	649,550.86	7,618,200.44
LAS CUMBRES	120,896.85	1,668,131.46
LAS MAÑANITAS	68,056.61	1,833,555.52
PACORA	52,859.35	1,578,333.25
PARQUE LEFEVRE	709,872.80	1,740,391.79
PEDREGAL	344,454.04	5,285,606.54
PUEBLO NUEVO	437,646.68	752,286.27
RÍO ABAJO	507,794.64	2,501,243.14
SAN FELIPE	315,765.91	1,288,738.31
SAN FRANCISCO	530,266.87	1,245,389.09
SANTA ANA	601,774.59	2,115,661.28
TOCUMEN	516,905.60	5,773,718.36
TOTAL	9,332,985.79	58,724,809.94



**AUTORIDAD DE ASEO URBANO Y DOMICILIARIO
DIRECCIÓN DE FINANZAS
TOTAL DE CLIENTES MOROSOS
POR TIPO DE CLIENTE
AL MES DE MAYO DE 2015**

(EN BALBOAS)

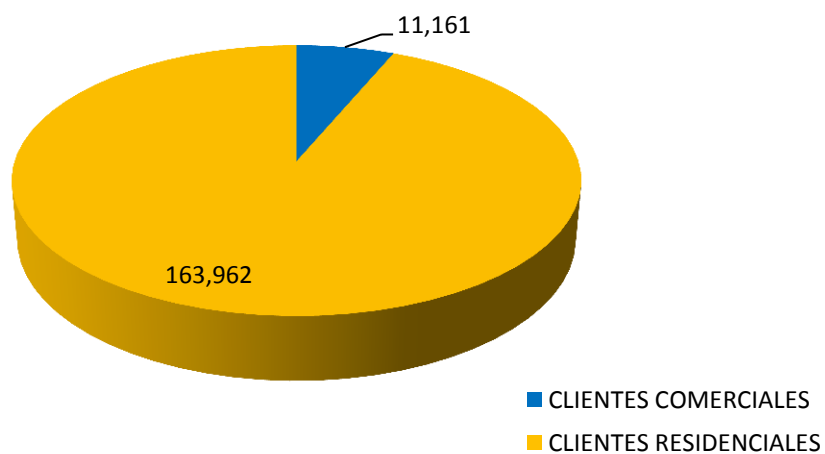
CORREGIMIENTO	CLIENTES	
	COMERCIALES	RESIDENCIALES
TOTAL CLIENTES MOROSOS	11,161	163,962

FUENTE: IDAAN

CORREGIMIENTO	CLIENTES	
	COMERCIALES	RESIDENCIALES
TOTAL MOROSIDAD	9,332,985.79	58,724,809.94

FUENTE: IDAAN

TOTAL CLIENTES MOROSOS



TOTAL MOROSIDAD

