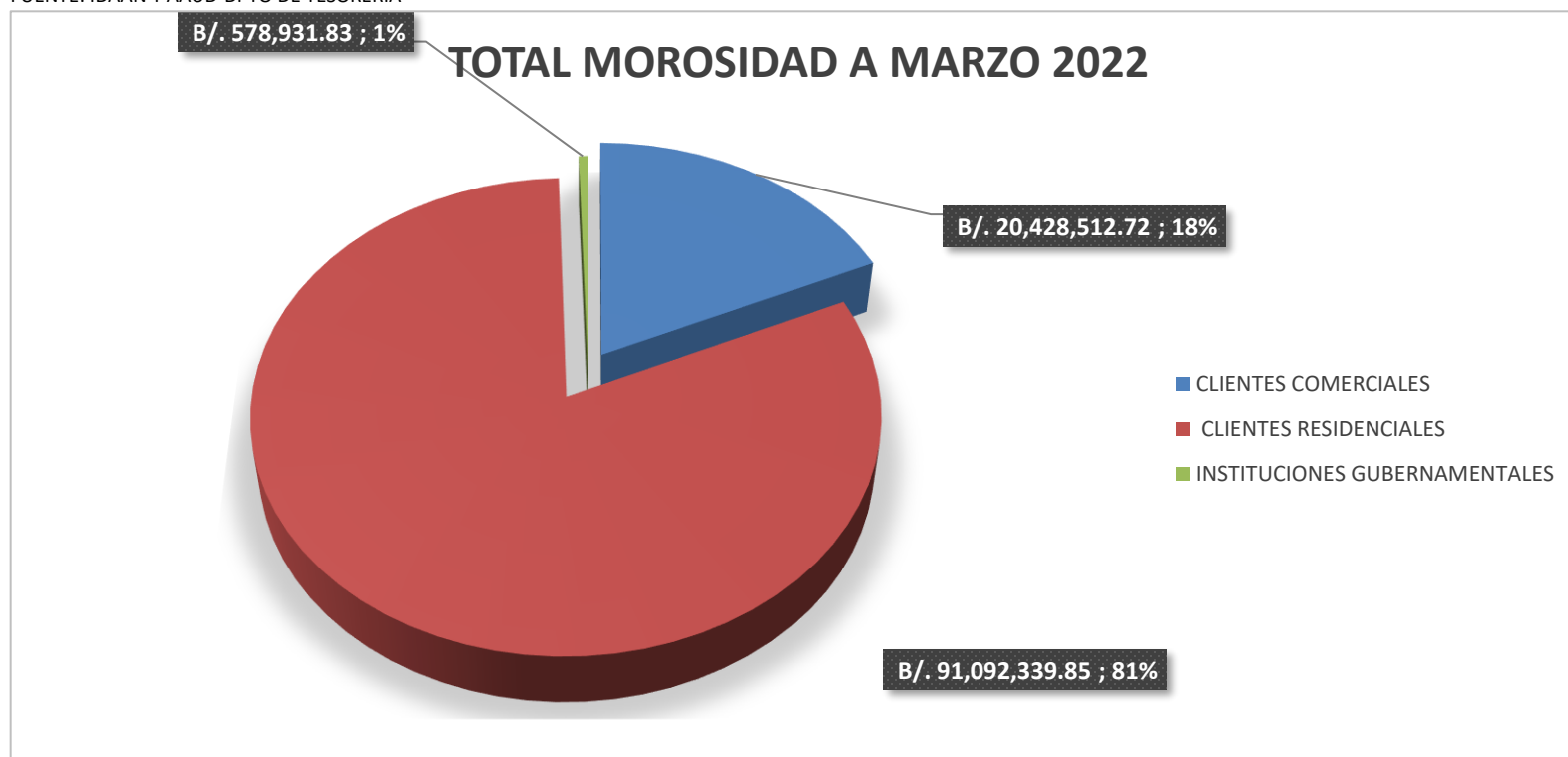


AUTORIDAD DE ASEO URBANO Y DOMICILIARIO
DIRECCIÓN DE FINANZAS
DEPARTAMENTO DE COMERCIALIZACIÓN
TOTAL DE LA MOROSIDAD POR TIPO DE CLIENTE
AL MES DE MARZO DE 2022
(EN BALBOAS)

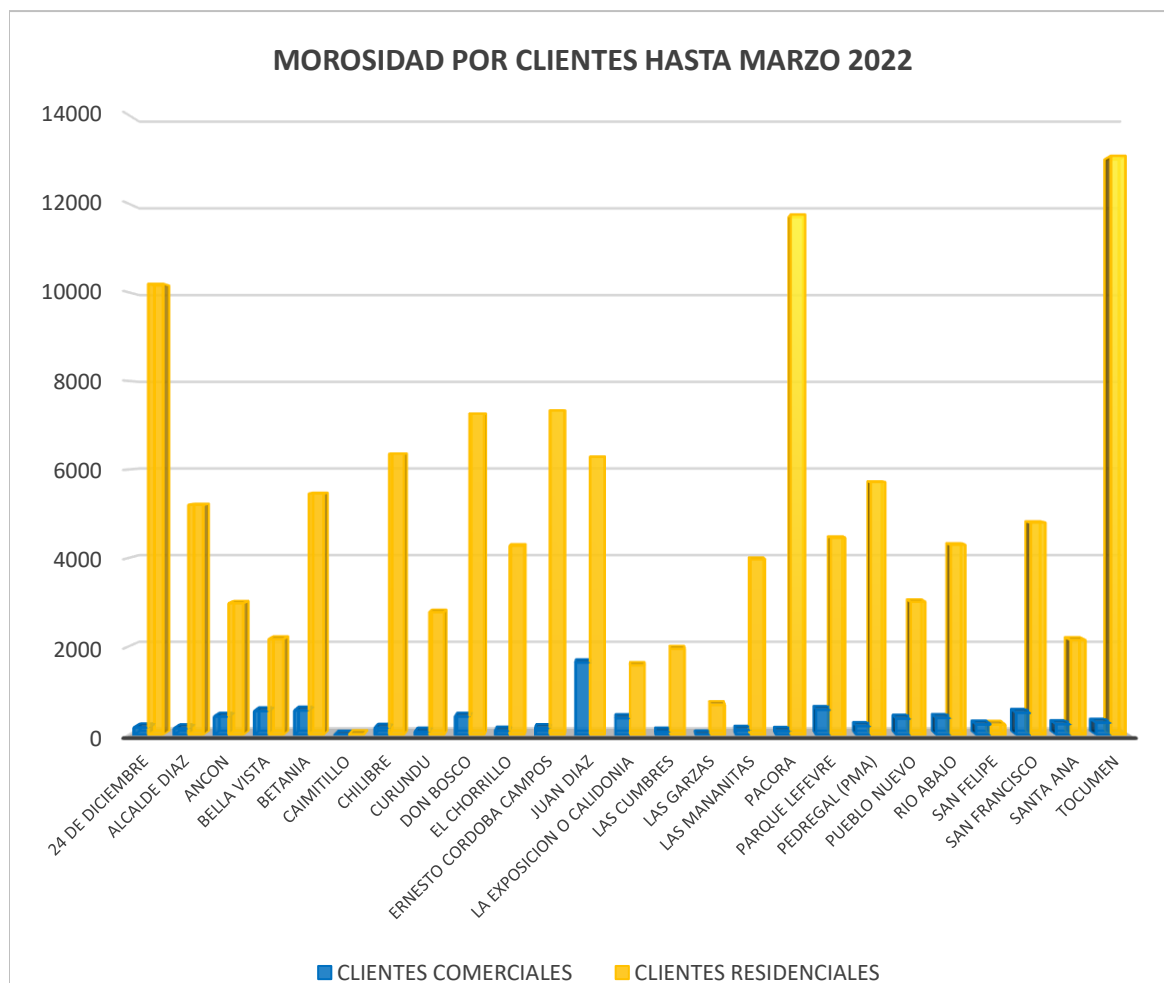
CORREGIMIENTO	CLIENTES		INSTITUCIONES GUBERNAMENTALES
	COMERCIALES	RESIDENCIALES	
TOTAL MOROSIDAD	B/. 20,428,512.72	B/. 91,092,339.85	B/. 578,931.83
TOTAL DE MOROSIDAD AL MES DE MARZO 2022			B/. 112,099,784.40

FUENTE: IDAAN Y AAUD-DPTO DE TESORERIA



AUTORIDAD DE ASEO URBANO Y DOMICILIARIO
DIRECCIÓN DE FINANZAS
DEPARTAMENTO DE COMERCIALIZACIÓN
COMPOSICIÓN DE LOS CLIENTES MOROSOS POR TIPO DE CLIENTE Y CORREGIMIENTOS
AL MES DE MARZO DE 2022
CANTIDAD DE CLIENTES

CORREGIMIENTO	CLIENTES COMERCIALES	CLIENTES RESIDENCIALES
24 DE DICIEMBRE	175	10,487
ALCALDE DIAZ	154	5,250
ANCON	407	2,948
BELLA VISTA	557	2,184
BETANIA	531	5,470
CAIMITILLO	11	540
CHILIBRE	152	5,893
CURUNDU	71	2,776
DON BOSCO	412	7,247
EL CHORRILLO	98	4,286
ERNESTO CORDOBA CAMPOS	163	7,382
JUAN DIAZ	1,664	6,036
LA EXPOSICION O CALIDONIA	363	1,515
LAS CUMBRES	77	1,970
LAS GARZAS	7	762
LAS MAÑANITAS	102	4,008
PACORA	93	11,981
PARQUE LEFEVRE	549	4,164
PEDREGAL (PMA)	206	5,804
PUEBLO NUEVO	338	2,842
RIO ABAJO	372	4,328
SAN FELIPE	242	207
SAN FRANCISCO	498	4,615
SANTA ANA	231	2,166
TOCUMEN	284	13,276
TOTAL	7,757	118,137

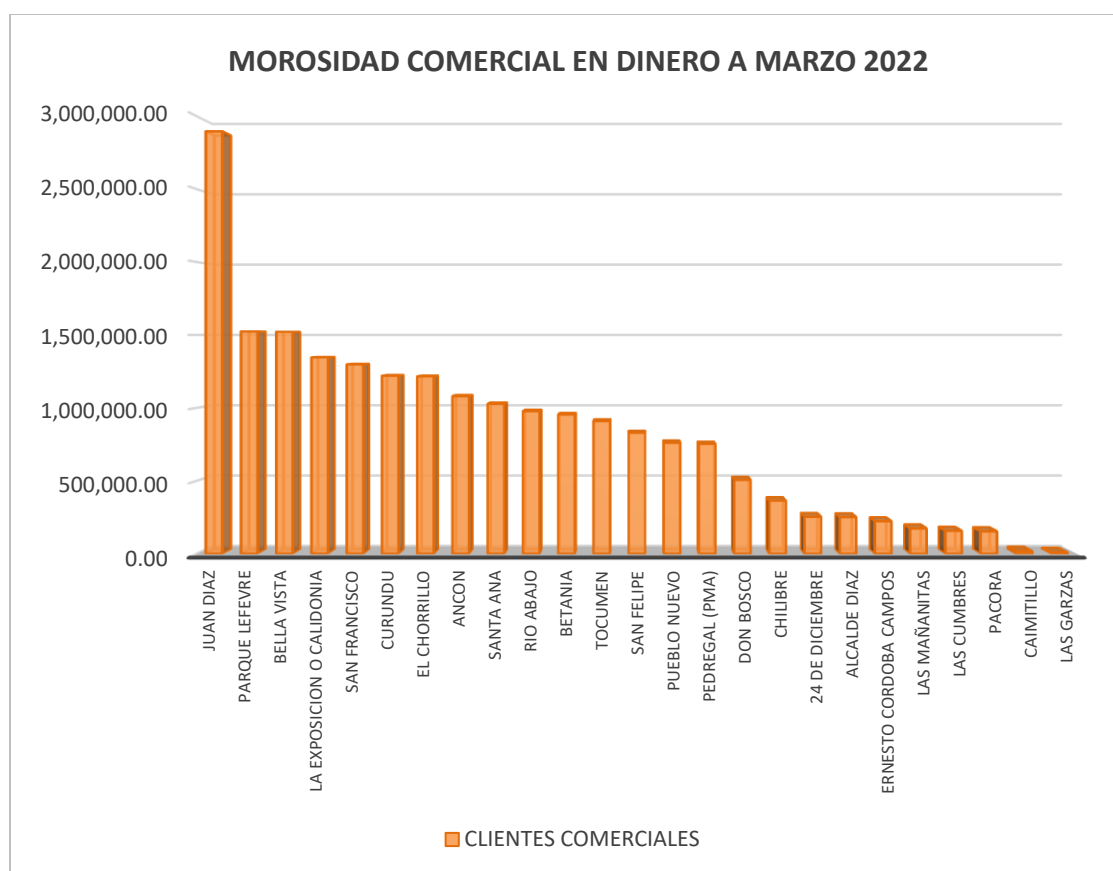


FUENTE: IDAAN

Nota: La cantidad de clientes registrado en esta tabla corresponde a morosidad a partir de los 60 días

AUTORIDAD DE ASEO URBANO Y DOMICILIARIO
DIRECCIÓN DE FINANZAS
DEPARTAMENTO DE COMERCIALIZACIÓN
COMPOSICIÓN DE LA MOROSIDAD POR TIPO DE CLIENTE Y CORREGIMIENTOS
AL MES DE MARZO DE 2022
(EN BALBOAS)

CORREGIMIENTO	CLIENTES COMERCIALES	%
JUAN DIAZ	2,895,542.69	14%
PARQUE LEFEVRE	1,523,875.49	7%
BELLA VISTA	1,521,750.48	7%
LA EXPOSICION O CALIDONIA	1,346,359.32	7%
SAN FRANCISCO	1,298,308.77	6%
CURUNDU	1,220,148.44	6%
EL CHORRILLO	1,215,864.54	6%
ANCON	1,080,133.36	5%
SANTA ANA	1,027,534.17	5%
RIO ABAJO	977,215.36	5%
BETANIA	954,178.74	5%
TOCUMEN	909,620.39	4%
SAN FELIPE	829,456.21	4%
PUEBLO NUEVO	761,128.27	4%
PEDREGAL (PMA)	753,212.21	4%
DON BOSCO	506,835.98	2%
CHILIBRE	364,317.61	2%
24 DE DICIEMBRE	253,913.62	1%
ALCALDE DIAZ	251,378.89	1%
ERNESTO CORDOBA CAMPOS	223,693.55	1%
LAS MAÑANITAS	173,781.11	1%
LAS CUMBRES	157,566.74	1%
PACORA	154,048.57	1%
CAIMITILLO	18,181.23	0%
LAS GARZAS	10,466.98	0%
TOTAL	B/.20,428,512.72	100%



FUENTE: IDAAN

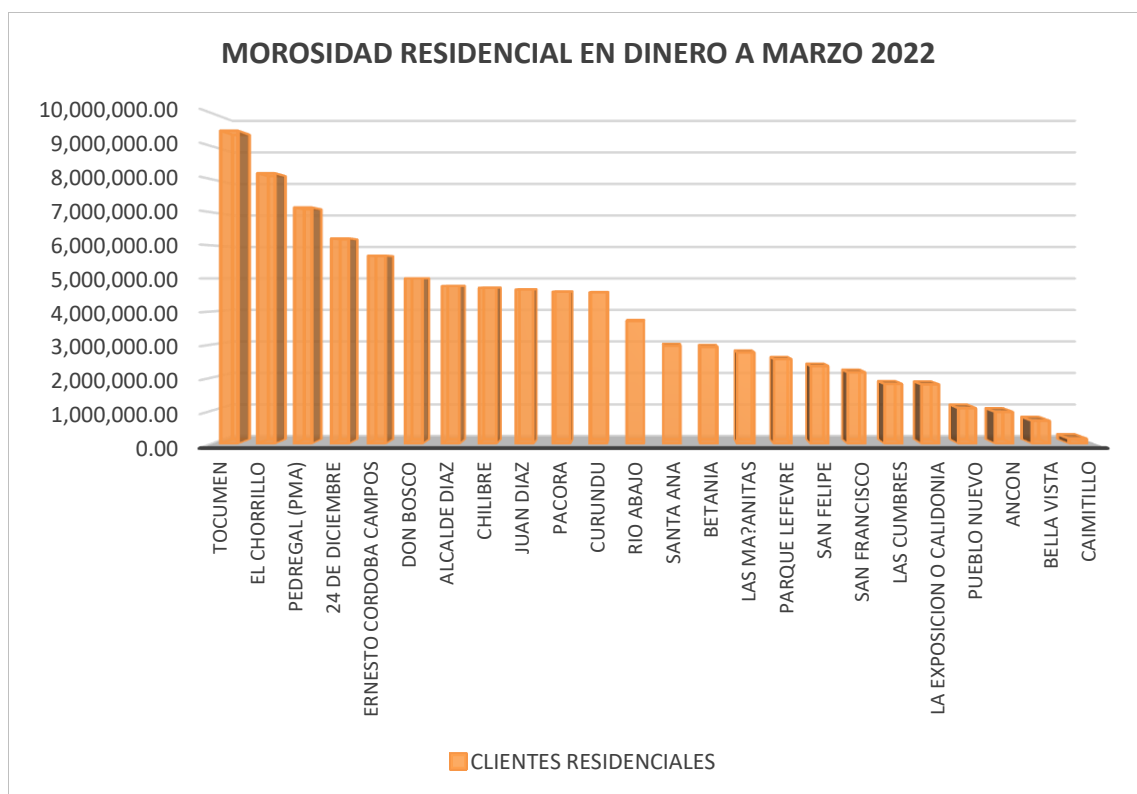
Nota: A partir del mes de Septiembre 2021 en los reportes generados por el IDAAN, Don Bosco es separado de Juan Diaz.

Nota: A partir del reporte de Diciembre 2021 se inicia el registro de clientes de Las Garzas como Corregimiento registrado por el IDAAN.

Nota: A partir del reporte de Enero 2022 se inicia el registro de clientes de Caimitillo como Corregimiento registrado por el IDAAN

AUTORIDAD DE ASEO URBANO Y DOMICILIARIO
DIRECCIÓN DE FINANZAS
DEPARTAMENTO DE COMERCIALIZACIÓN
COMPOSICIÓN DE LA MOROSIDAD POR TIPO DE CLIENTE Y CORREGIMIENTOS
AL MES DE MARZO DE 2022
(EN BALBOAS)

CORREGIMIENTO	CLIENTES RESIDENCIALES	%
TOCUMEN	9,460,334.50	10%
EL CHORRILLO	8,176,994.51	9%
PEDREGAL (PMA)	7,142,485.60	8%
24 DE DICIEMBRE	6,209,300.80	7%
ERNESTO CORDOBA CAMPOS	5,689,377.28	6%
DON BOSCO	5,004,944.88	5%
ALCALDE DIAZ	4,770,507.08	5%
CHILIBRE	4,717,551.74	5%
JUAN DIAZ	4,666,524.70	5%
PACORA	4,598,631.04	5%
CURUNDU	4,579,280.86	5%
RIO ABAJO	3,713,776.47	4%
SANTA ANA	2,967,229.49	3%
BETANIA	2,933,144.24	3%
LAS MAÑANITAS	2,762,333.46	3%
PARQUE LEFEVRE	2,561,852.69	3%
SAN FELIPE	2,353,951.02	3%
SAN FRANCISCO	2,165,879.19	2%
LAS CUMBRES	1,813,900.79	2%
LA EXPOSICION O CALIDONIA	1,800,108.12	2%
PUEBLO NUEVO	1,082,765.27	1%
ANCON	968,903.98	1%
BELLA VISTA	700,259.20	1%
CAIMITILLO	162,290.90	0%
LAS GARZAS	90,012.04	0%
TOTAL	B/. 91,092,339.85	100%



FUENTE: IDAAN

Nota: A partir del mes de Septiembre 2021 en los reportes generados por el IDAAN, Don Bosco es separado de Juan Diaz.

Nota: A partir del reporte de Diciembre 2021 se inicia el registro de clientes de Las Garzas como Corregimiento registrado por el IDAAN.

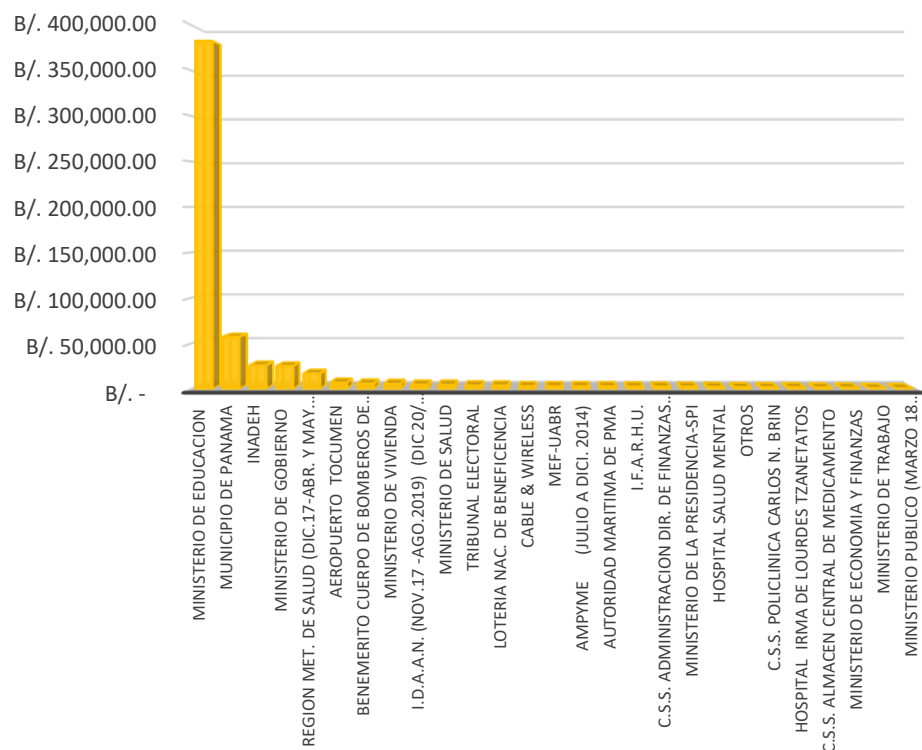
Nota: A partir del reporte de Enero 2022 se inicia el registro de clientes de Caimitillo como Corregimiento registrado por el IDAAN

AUTORIDAD DE ASEO URBANO Y DOMICILIARIO
DIRECCIÓN DE FINANZAS
DEPARTAMENTO DE TESORERÍA
MOROSIDAD EN TASA DE ASEO DE INSTITUCIONES GUBERNAMENTALES
AL MES DE MARZO DE 2022
(EN BALBOAS)

INSTITUCIONES GUBERNAMENTALES	MOROSIDAD	%
MINISTERIO DE EDUCACION	B/. 382,160.93	66%
MUNICIPIO DE PANAMA	B/. 57,470.44	10%
INADEH	B/. 26,148.40	5%
MINISTERIO DE GOBIERNO	B/. 25,287.16	4%
REGION MET. DE SALUD (dic.17-abr. y may. 18 b/.5651.65 c/u)	B/. 16,954.95	3%
AEROPUERTO TOCUMEN	B/. 7,007.00	1%
BENEMERITO CUERPO DE BOMBEROS DE PANAMA	B/. 6,000.28	1%
MINISTERIO DE VIVIENDA	B/. 5,740.60	1%
I.D.A.A.N. (nov.17 -ago.2019) (dic 20/ b/.1,614.47)	B/. 4,843.41	1%
MINISTERIO DE SALUD	B/. 4,790.50	1%
TRIBUNAL ELECTORAL	B/. 4,006.99	1%
LOTERIA NAC. DE BENEFICENCIA	B/. 3,903.90	1%
CABLE & WIRELESS	B/. 3,115.14	1%
MEF-UABR	B/. 3,025.25	1%
AMPYME (julio a dici. 2014)	B/. 3,020.16	1%
AUTORIDAD MARITIMA DE PMA	B/. 2,901.47	1%
I.F.A.R.H.U.	B/. 2,821.39	0%
C.S.S. ADMINISTRACION DIR. DE FINANZAS CALLE 17	B/. 2,705.54	0%
MINISTERIO DE LA PRESIDENCIA-SPI	B/. 2,605.21	0%
HOSPITAL SALUD MENTAL	B/. 2,431.00	0%
OTROS	B/. 2,130.11	0%
C.S.S. POLICLINICA CARLOS N. BRIN	B/. 2,023.45	0%
HOSPITAL IRMA DE LOURDES TZANETATOS	B/. 2,002.00	0%
C.S.S. ALMACEN CENTRAL DE MEDICAMENTO	B/. 1,657.37	0%
MINISTERIO DE ECONOMIA Y FINANZAS	B/. 1,653.08	0%
MINISTERIO DE TRABAJO	B/. 1,054.63	0%
MINISTERIO PUBLICO (marzo 18 b/.1171.17)reclamo 30-11/20	B/. 899.47	0%
ACODECO	B/.572.00	0%
TOTAL	B/.578,931.83	100%

FUENTE: AAUD-DPTO DE TESORERIA

MOROSIDAD GUBERNAMENTAL EN DINERO A MARZO 2022



Nota: De una lista de 100 puntos, se resumen a los clientes con mayor deuda y el resto se resumen bajo "otros" que va desde b/. 0.00 a b/. 500.00

Observación: El Banco Hipotecario Nacional canceló la morosidad del 2008 al 2014 por un valor de: b/. 638,396.10