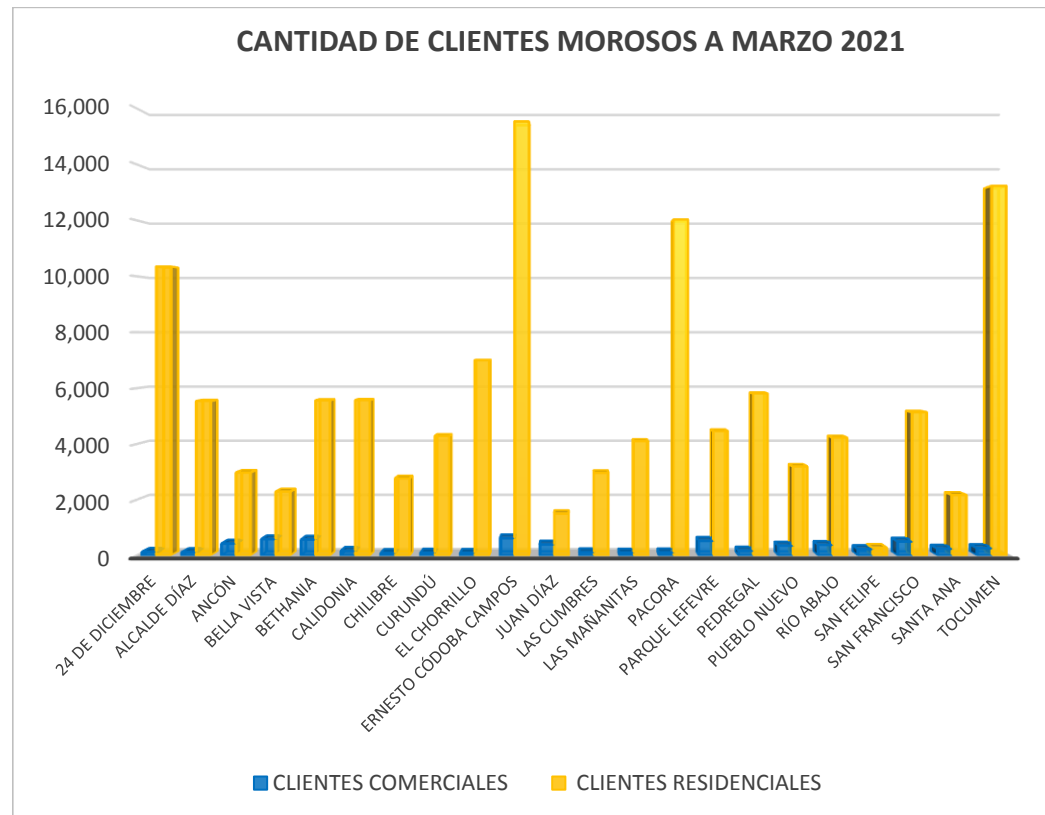


AUTORIDAD DE ASEO URBANO Y DOMICILIARIO
DIRECCIÓN DE FINANZAS
COMPOSICIÓN DE LOS CLIENTES MOROSOS
POR TIPO DE CLIENTE Y CORREGIMIENTOS
AL MES DE MARZO DE 2021

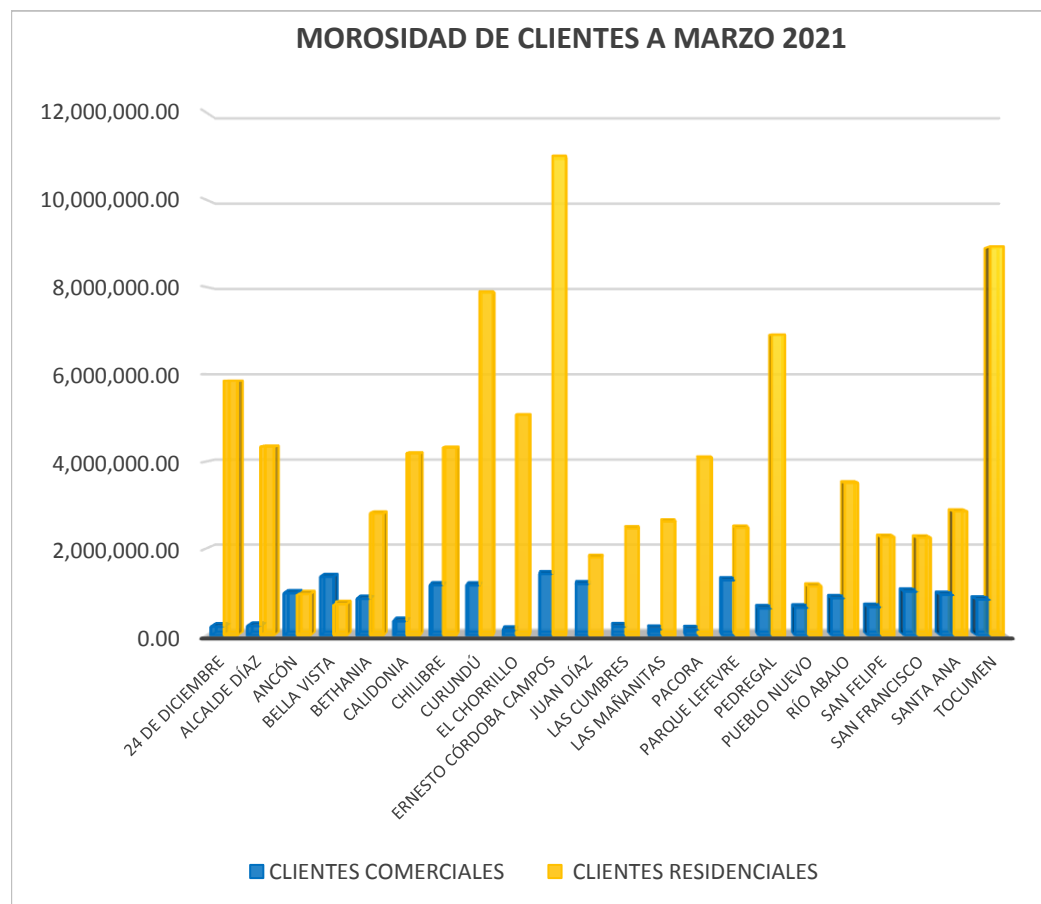
CORREGIMIENTO	CLIENTES COMERCIALES	CLIENTES RESIDENCIALES
24 DE DICIEMBRE	131	10,348
ALCALDE DÍAZ	121	5,543
ANCÓN	429	2,977
BELLA VISTA	587	2,294
BETHANIA	572	5,566
CALIDONIA	166	5,574
CHILIBRE	85	2,769
CURUNDÚ	97	4,290
EL CHORRILLO	92	7,000
ERNESTO CÓDOBA CAMPOS	622	15,532
JUAN DÍAZ	393	1,503
LAS CUMBRES	112	2,968
LAS MAÑANITAS	99	4,102
PACORA	106	12,028
PARQUE LEFEVRE	528	4,465
PEDREGAL	172	5,813
PUEBLO NUEVO	354	3,194
RÍO ABAJO	382	4,232
SAN FELIPE	230	271
SAN FRANCISCO	502	5,143
SANTA ANA	245	2,169
TOCUMEN	265	13,232
TOTAL	6,290	121,013

FUENTE: IDAAN



AUTORIDAD DE ASEO URBANO Y DOMICILIARIO
DIRECCIÓN DE FINANZAS
DEPARTAMENTO DE COMERCIALIZACIÓN
COMPOSICIÓN DE LA MOROSIDAD
POR TIPO DE CLIENTE Y CORREGIMIENTOS
AL MES DE MARZO DE 2021
(EN BALBOAS)

CORREGIMIENTO	CLIENTES COMERCIALES	CLIENTES RESIDENCIALES
24 DE DICIEMBRE	205,427.89	5,851,546.94
ALCALDE DÍAZ	221,824.36	4,344,608.28
ANCÓN	975,913.22	958,464.77
BELLA VISTA	1,355,285.01	727,190.52
BETHANIA	847,721.31	2,809,840.12
CALIDONIA	332,672.09	4,189,344.62
CHILIBRE	1,160,398.59	4,320,511.58
CURUNDÚ	1,157,339.69	7,895,198.91
EL CHORRILLO	129,392.97	5,072,354.10
ERNESTO CÓRDOBA CAMPOS	1,419,057.53	11,000,568.83
JUAN DÍAZ	1,186,640.60	1,799,869.16
LAS CUMBRES	207,347.49	2,465,458.88
LAS MAÑANITAS	148,325.87	2,625,011.00
PACORA	140,845.39	4,091,677.47
PARQUE LEFEVRE	1,276,037.57	2,481,060.29
PEDREGAL	628,497.12	6,909,514.42
PUEBLO NUEVO	644,423.11	1,132,714.91
RÍO ABAJO	861,319.57	3,513,089.98
SAN FELIPE	658,845.96	2,268,429.22
SAN FRANCISCO	1,014,092.09	2,251,218.25
SANTA ANA	939,451.59	2,859,544.13
TOCUMEN	831,181.07	8,926,618.58
TOTAL	B/. 16,342,040.09	B/. 88,493,834.96

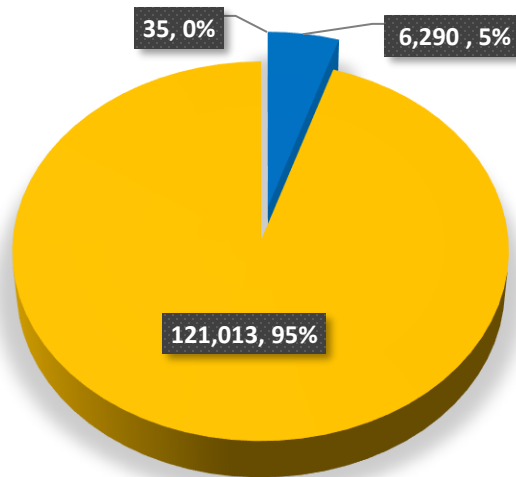


AUTORIDAD DE ASEO URBANO Y DOMICILIARIO
DIRECCIÓN DE FINANZAS
TOTAL DE CLIENTES MOROSOS
POR TIPO DE CLIENTE
AL MES DE MARZO DE 2021

CORREGIMIENTO	CLIENTES		
	COMERCIALES	RESIDENCIALES	GUBERNAMENTALES
TOTAL CLIENTES MOROSOS	6,290	121,013	35
TOTAL DE CLIENTES MOROSOS AL MES DE MARZO 2021			105,156

FUENTE: IDAAN

TOTAL CLIENTES MOROSOS A MARZO 2021

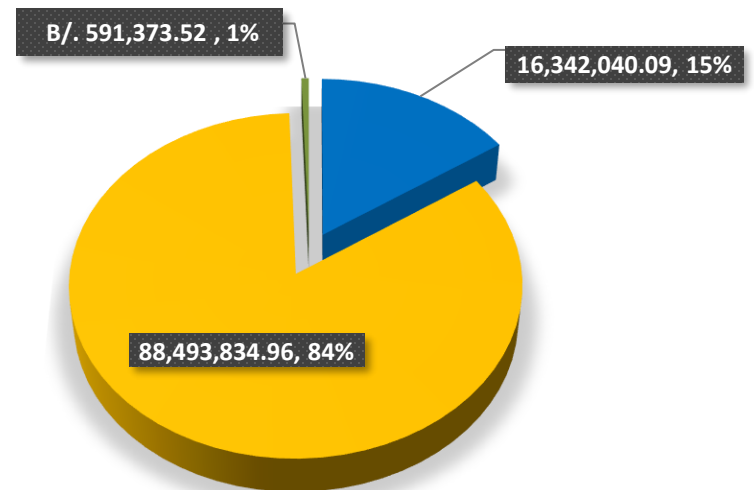


■ CLIENTES COMERCIALES
■ CLIENTES RESIDENCIALES
■ INSTITUCIONES GUBERNAMENTALES

CORREGIMIENTO	CLIENTES		
	COMERCIALES	RESIDENCIALES	GUBERNAMENTALES
TOTAL MOROSIDAD	16,342,040.09	88,493,834.96	B/. 591,373.52
TOTAL DE MOROSIDAD AL MES DE MARZO 2021			B/. 105,427,248.57

FUENTE: IDAAN

TOTAL DE MOROSIDAD A MARZO 2021



■ CLIENTES COMERCIALES
■ CLIENTES RESIDENCIALES
■ INSTITUCIONES GUBERNAMENTALES