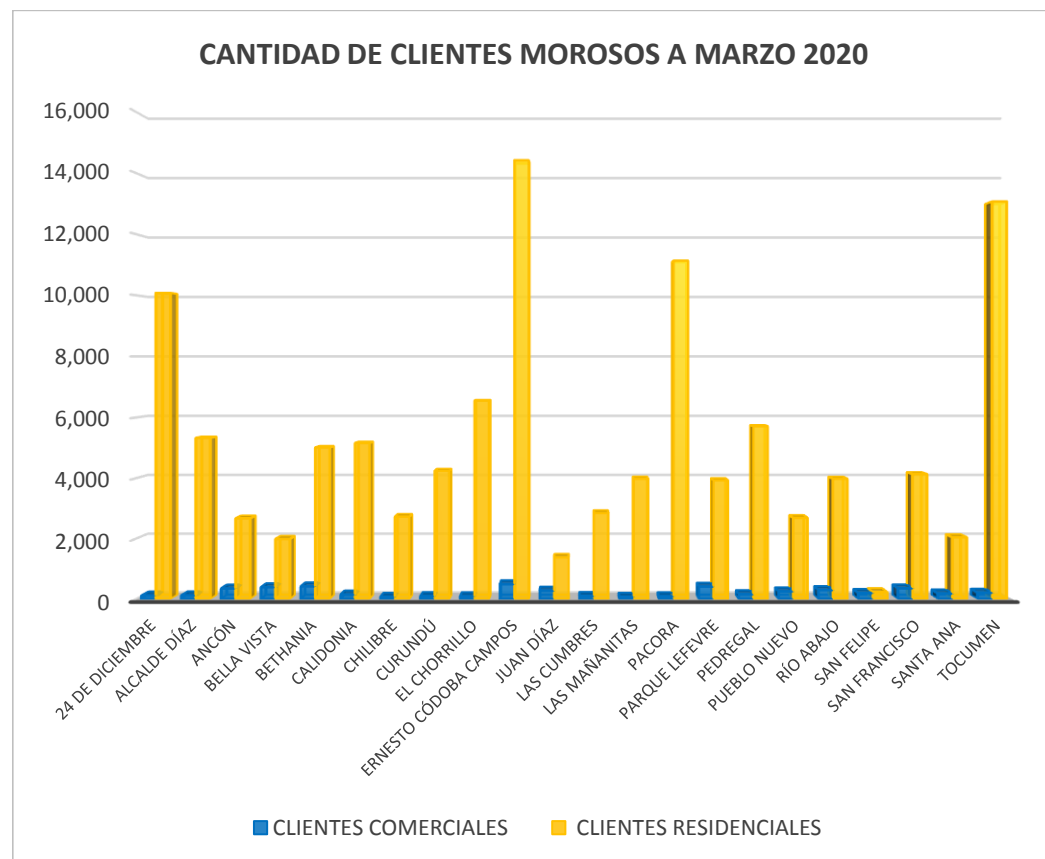


AUTORIDAD DE ASEO URBANO Y DOMICILIARIO
DIRECCIÓN DE FINANZAS
COMPOSICIÓN DE LOS CLIENTES MOROSOS
POR TIPO DE CLIENTE Y CORREGIMIENTOS
AL MES DE MARZO DE 2020

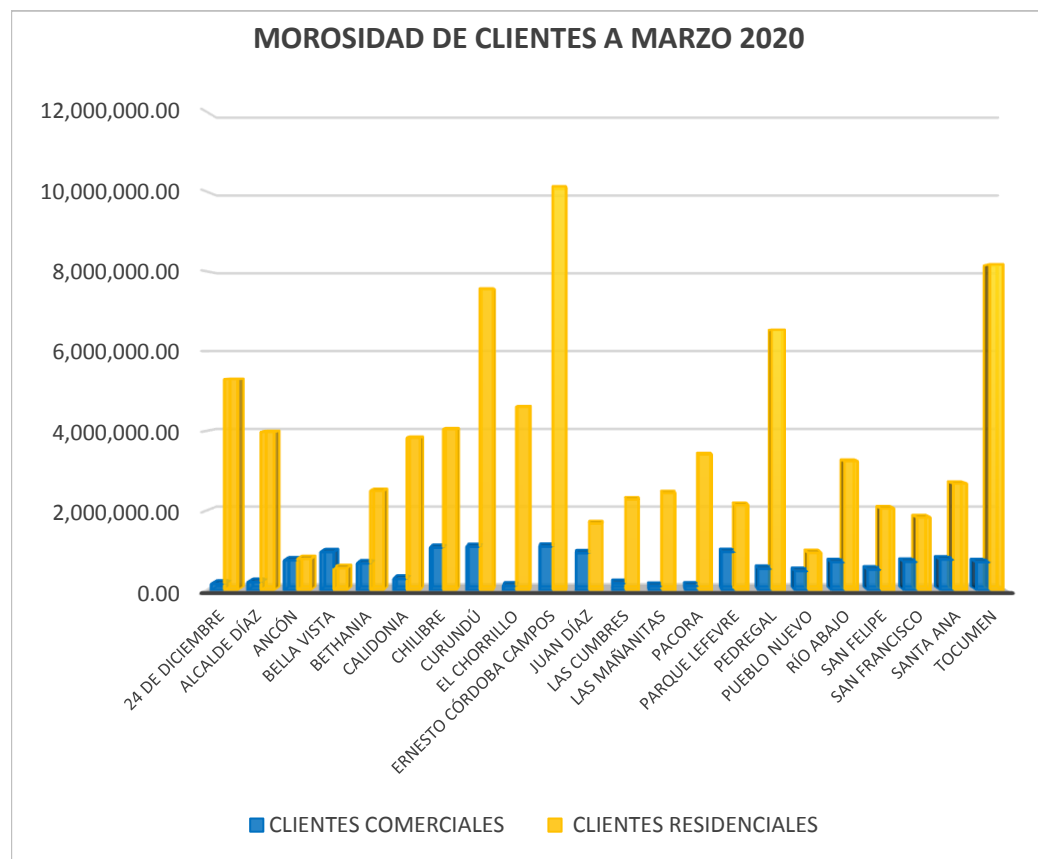
| CORREGIMIENTO | CLIENTES COMERCIALES | CLIENTES RESIDENCIALES |
|-----------------------|----------------------|------------------------|
| 24 DE DICIEMBRE | 114 | 10,078 |
| ALCALDE DÍAZ | 119 | 5,330 |
| ANCÓN | 348 | 2,670 |
| BELLA VISTA | 390 | 1,985 |
| BETHANIA | 419 | 5,015 |
| CALIDONIA | 146 | 5,162 |
| CHILIBRE | 71 | 2,726 |
| CURUNDÚ | 93 | 4,246 |
| EL CHORRILLO | 90 | 6,550 |
| ERNESTO CÓDOBA CAMPOS | 492 | 14,416 |
| JUAN DÍAZ | 275 | 1,379 |
| LAS CUMBRES | 96 | 2,848 |
| LAS MAÑANITAS | 70 | 3,982 |
| PACORA | 90 | 11,133 |
| PARQUE LEFEVRE | 410 | 3,930 |
| PEDREGAL | 156 | 5,711 |
| PUEBLO NUEVO | 251 | 2,686 |
| RÍO ABAJO | 295 | 3,980 |
| SAN FELIPE | 198 | 225 |
| SAN FRANCISCO | 352 | 4,133 |
| SANTA ANA | 183 | 2,044 |
| TOCUMEN | 207 | 13,068 |
| TOTAL | 4,865 | 113,297 |

FUENTE: IDAAN



AUTORIDAD DE ASEO URBANO Y DOMICILIARIO
DIRECCIÓN DE FINANZAS
DEPARTAMENTO DE COMERCIALIZACIÓN
COMPOSICIÓN DE LA MOROSIDAD
POR TIPO DE CLIENTE Y CORREGIMIENTOS
AL MES DE MARZO DE 2020
(EN BALBOAS)

| CORREGIMIENTO | CLIENTES COMERCIALES | CLIENTES RESIDENCIALES |
|------------------------|--------------------------|-------------------------|
| 24 DE DICIEMBRE | 160,640.96 | 5,298,466.00 |
| ALCALDE DÍAZ | 202,822.40 | 3,973,927.92 |
| ANCÓN | 753,387.56 | 787,410.60 |
| BELLA VISTA | 961,389.08 | 556,901.46 |
| BETHANIA | 675,627.43 | 2,496,276.02 |
| CALIDONIA | 285,625.83 | 3,826,697.26 |
| CHILIBRE | 1,070,074.66 | 4,043,447.35 |
| CURUNDÚ | 1,092,028.20 | 7,569,994.87 |
| EL CHORRILLO | 110,291.81 | 4,603,425.12 |
| ERNESTO CÓRDOBA CAMPOS | 1,097,165.60 | 10,127,169.17 |
| JUAN DÍAZ | 934,521.89 | 1,674,475.71 |
| LAS CUMBRES | 175,808.03 | 2,279,759.77 |
| LAS MAÑANITAS | 103,426.72 | 2,440,985.68 |
| PACORA | 110,398.75 | 3,411,056.16 |
| PARQUE LEFEVRE | 964,186.61 | 2,140,144.88 |
| PEDREGAL | 538,863.89 | 6,536,068.49 |
| PUEBLO NUEVO | 482,907.73 | 940,096.97 |
| RÍO ABAJO | 705,923.48 | 3,242,586.21 |
| SAN FELIPE | 517,822.68 | 2,055,130.11 |
| SAN FRANCISCO | 715,870.26 | 1,828,158.97 |
| SANTA ANA | 773,321.73 | 2,680,058.71 |
| TOCUMEN | 706,497.33 | 8,175,541.71 |
| TOTAL | B/. 13,138,602.63 | B/.80,687,779.14 |

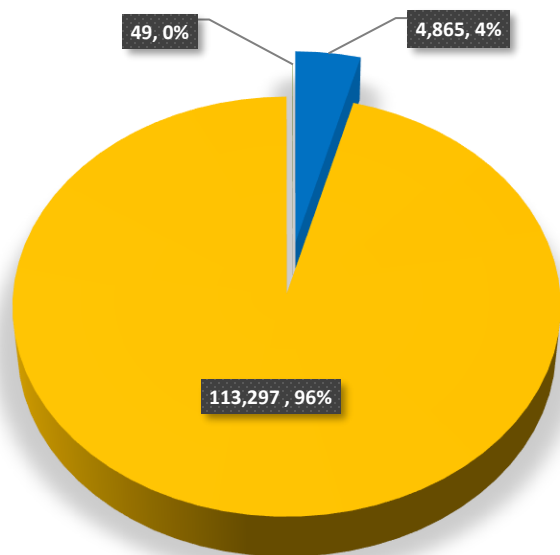


AUTORIDAD DE ASEO URBANO Y DOMICILIARIO
DIRECCIÓN DE FINANZAS
TOTAL DE CLIENTES MOROSOS
POR TIPO DE CLIENTE
AL MES DE MARZO DE 2020

| CORREGIMIENTO | CLIENTES | | |
|--|-------------|---------------|-----------------|
| | COMERCIALES | RESIDENCIALES | GUBERNAMENTALES |
| TOTAL CLIENTES MOROSOS | 4,865 | 113,297 | 49 |
| TOTAL DE CLIENTES MOROSOS AL MES DE MARZO 2020 | | | 118,211 |

FUENTE: IDAAN

TOTAL CLIENTES MOROSOS A MARZO 2020

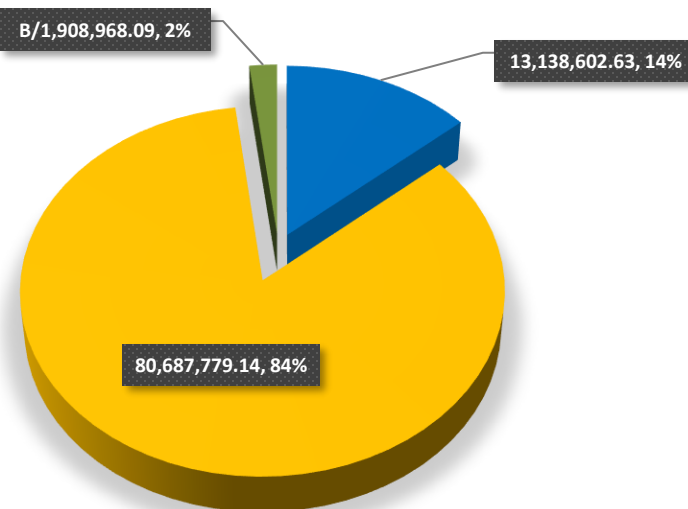


■ CLIENTES COMERCIALES
■ CLIENTES RESIDENCIALES
■ INSTITUCIONES GUBERNAMENTALES

| CORREGIMIENTO | CLIENTES | | |
|---|---------------|---------------|-------------------|
| | COMERCIALES | RESIDENCIALES | GUBERNAMENTALES |
| TOTAL MOROSIDAD | 13,138,602.63 | 80,687,779.14 | B/.1,908,968.09 |
| TOTAL DE MOROSIDAD AL MES DE MARZO 2020 | | | B/. 95,735,349.86 |

FUENTE: IDAAN

TOTAL DE MOROSIDAD A MARZO 2020



■ CLIENTES COMERCIALES
■ CLIENTES RESIDENCIALES
■ INSTITUCIONES GUBERNAMENTALES