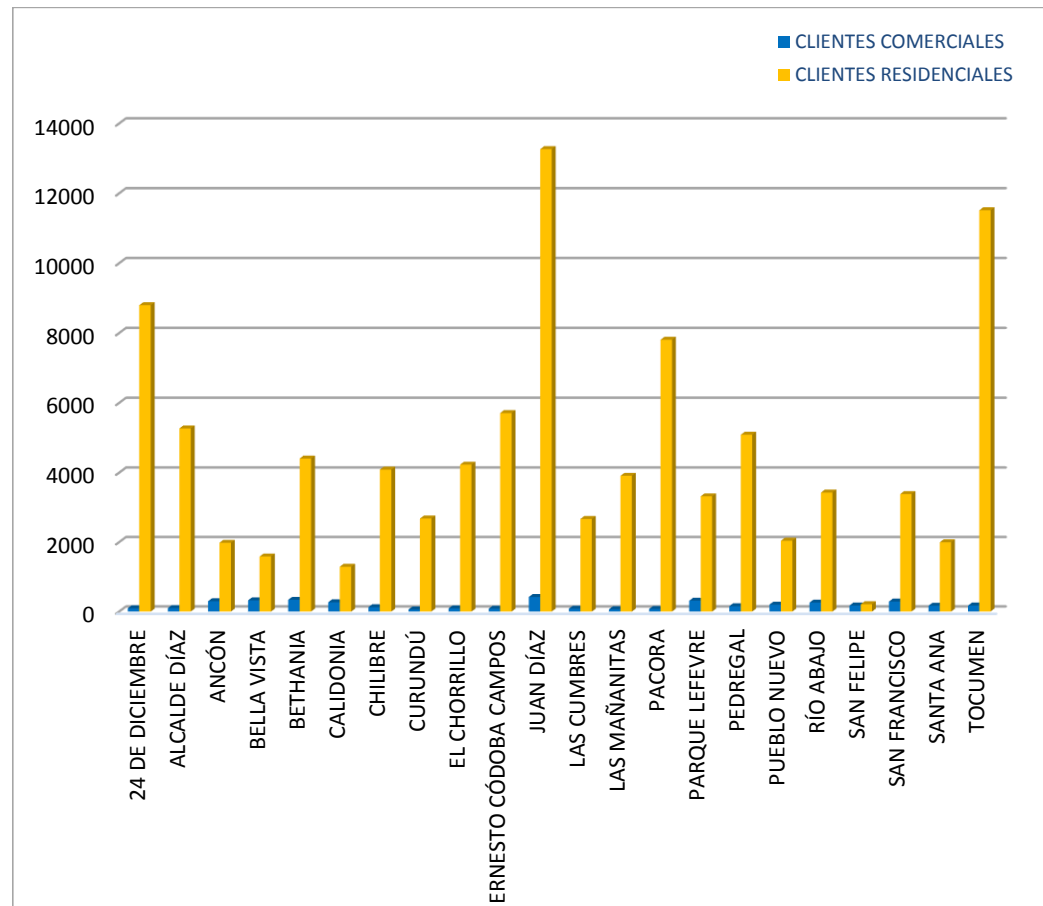


AUTORIDAD DE ASEO URBANO Y DOMICILIARIO
DIRECCIÓN DE FINANZAS
COMPOSICIÓN DE LOS CLIENTES MOROSOS
POR TIPO DE CLIENTE Y CORREGIMIENTOS
AL MES DE MARZO DE 2017

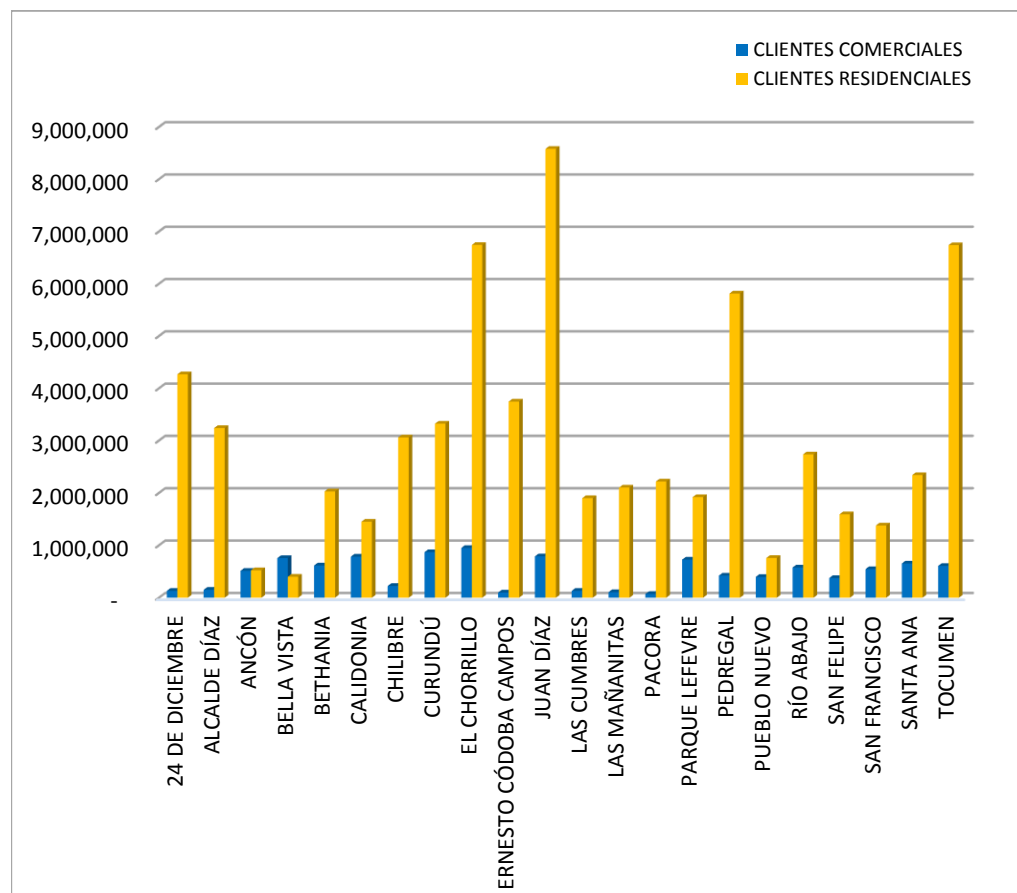
CORREGIMIENTO	CLIENTES COMERCIALES	CLIENTES RESIDENCIALES
24 DE DICIEMBRE	94	8,797
ALCALDE DÍAZ	100	5,269
ANCÓN	298	1,980
BELLA VISTA	323	1,585
BETHANIA	338	4,405
CALIDONIA	267	1,291
CHILIBRE	125	4,086
CURUNDÚ	60	2,679
EL CHORRILLO	90	4,229
ERNESTO CÓDOBA CAMPOS	82	5,709
JUAN DÍAZ	419	13,265
LAS CUMBRES	83	2,665
LAS MAÑANITAS	67	3,909
PACORA	75	7,808
PARQUE LEFEVRE	314	3,318
PEDREGAL	154	5,089
PUEBLO NUEVO	198	2,040
RÍO ABAJO	259	3,426
SAN FELIPE	174	211
SAN FRANCISCO	287	3,383
SANTA ANA	168	1,996
TOCUMEN	173	11,515
TOTAL	4,148	98,655



FUENTE: IDAAN

**AUTORIDAD DE ASEO URBANO Y DOMICILIARIO
DIRECCIÓN DE FINANZAS
DEPARTAMENTO DE COMERCIALIZACIÓN
COMPOSICIÓN DE LA MOROSIDAD
POR TIPO DE CLIENTE Y CORREGIMIENTOS
AL MES DE MARZO DE 2017
(EN BALBOAS)**

CORREGIMIENTO	CLIENTES COMERCIALES	CLIENTES RESIDENCIALES
24 DE DICIEMBRE	130,347	4,268,485
ALCALDE DÍAZ	151,490	3,241,005
ANCÓN	513,303	524,339
BELLA VISTA	755,980	400,482
BETHANIA	614,390	2,029,136
CALIDONIA	784,764	1,451,085
CHILIBRE	224,165	3,059,755
CURUNDÚ	869,987	3,323,855
EL CHORRILLO	949,952	6,743,364
ERNESTO CÓDOBA CAMPOS	98,162	3,746,493
JUAN DÍAZ	789,721	8,581,101
LAS CUMBRES	130,841	1,901,568
LAS MAÑANITAS	105,937	2,103,069
PACORA	71,006	2,218,778
PARQUE LEFEVRE	726,899	1,920,781
PEDREGAL	422,199	5,813,491
PUEBLO NUEVO	396,359	759,074
RÍO ABAJO	577,027	2,736,225
SAN FELIPE	375,654	1,593,219
SAN FRANCISCO	545,631	1,378,382
SANTA ANA	652,829	2,341,218
TOCUMEN	607,238	6,738,717
TOTAL	10,493,883	66,873,622



**AUTORIDAD DE ASEO URBANO Y DOMICILIARIO
DIRECCIÓN DE FINANZAS
TOTAL DE CLIENTES MOROSOS
POR TIPO DE CLIENTE
AL MES DE MARZO DE 2017**

CORREGIMIENTO	CLIENTES		
	COMERCIALES	RESIDENCIALES	GUBERNAMENTALES
TOTAL CLIENTES MOROSOS	4,148	98,655	9

FUENTE: IDAAN

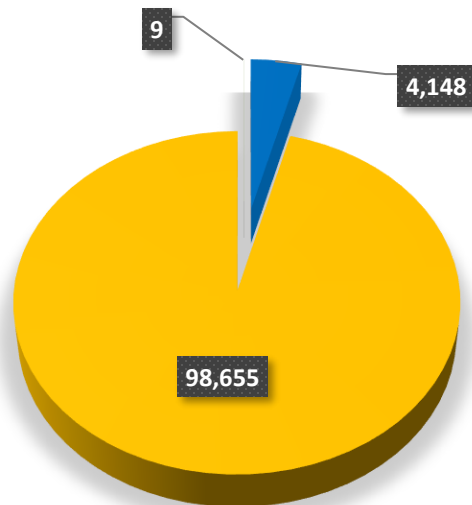
* Por el momento no contamos con la información

CORREGIMIENTO	CLIENTES		
	COMERCIALES	RESIDENCIALES	GUBERNAMENTALES
TOTAL MOROSIDAD	B/. 10,493,883	B/. 66,873,622	B/. 731,712

FUENTE: IDAAN

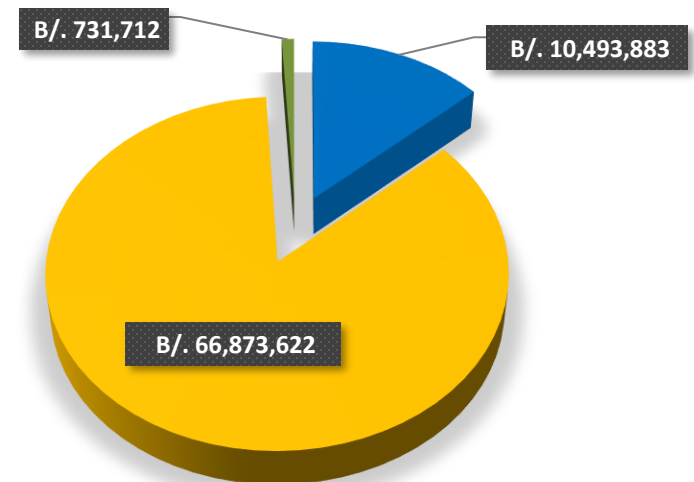
* Por el momento no contamos con la información

TOTAL DE CLIENTES MOROSOS A MARZO 2017



■ CLIENTES COMERCIALES
■ CLIENTES RESIDENCIALES
■ INSTITUCIONES GUBERNAMENTALES

TOTAL DE MOROSIDAD A MARZO 2017



■ CLIENTES COMERCIALES
■ CLIENTES RESIDENCIALES
■ INSTITUCIONES GUBERNAMENTALES