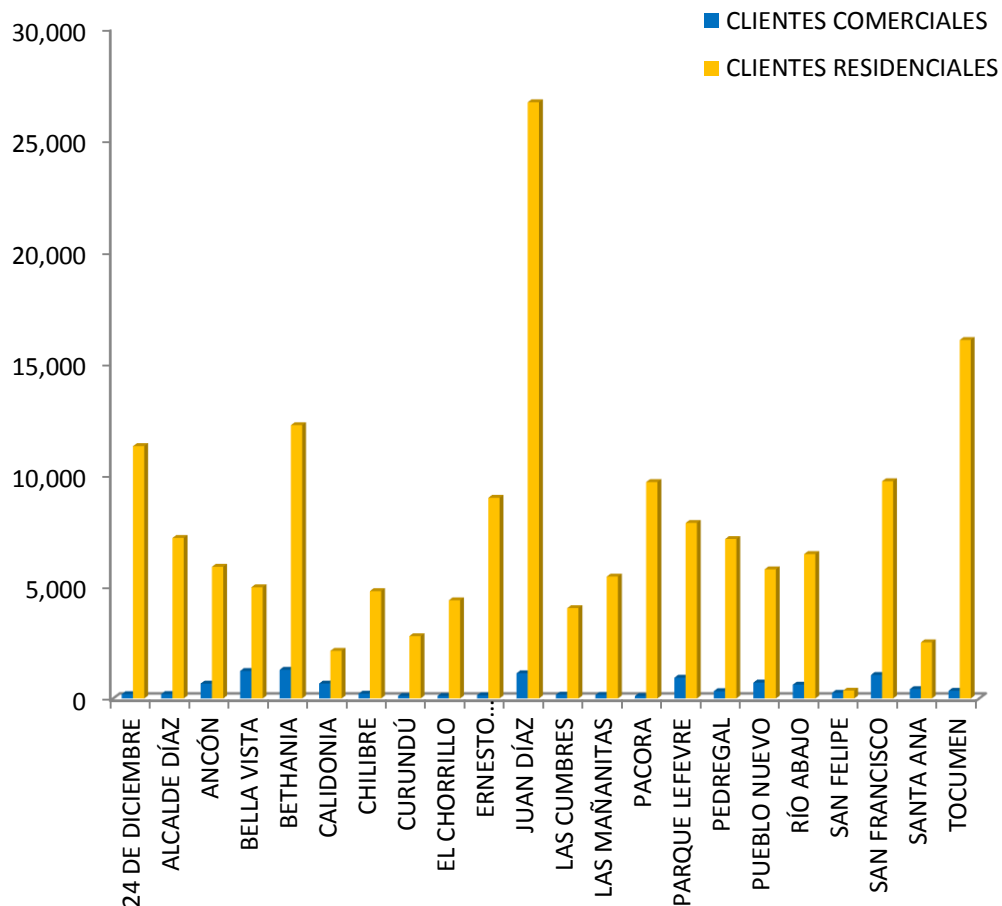


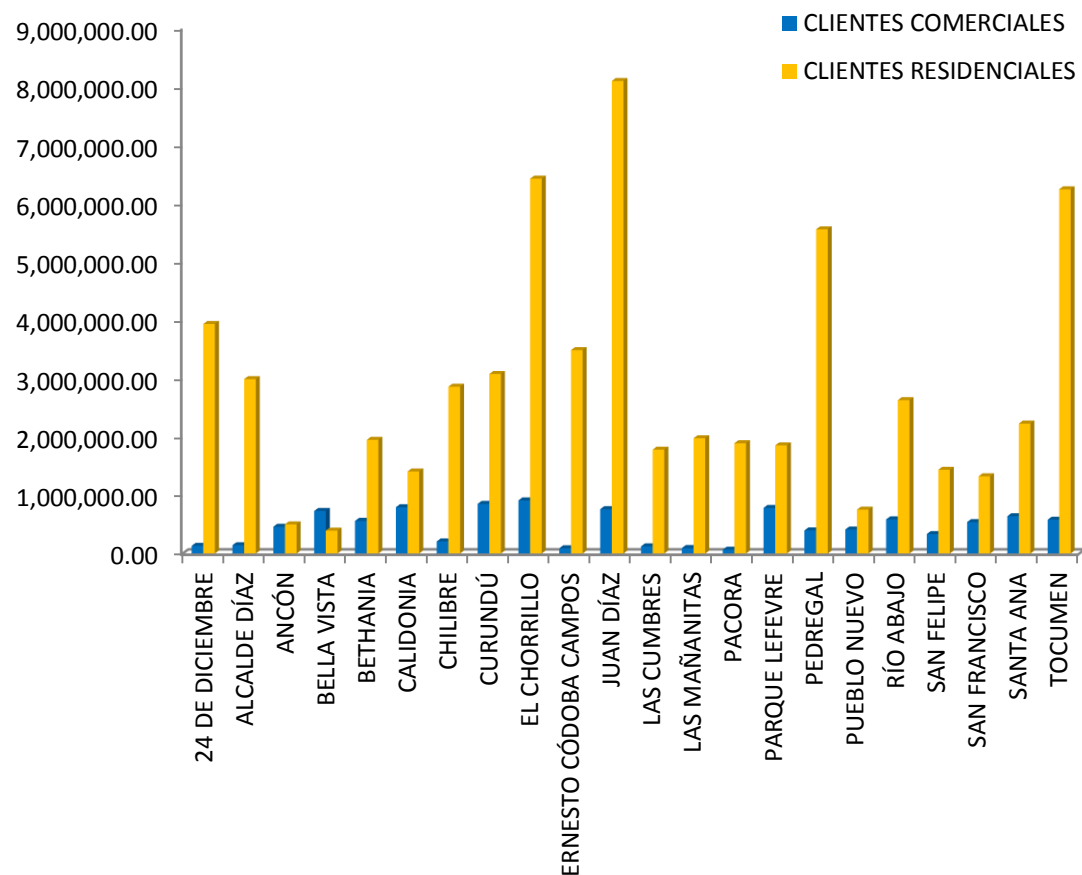
**AUTORIDAD DE ASEO URBANO Y DOMICILIARIO**  
**DIRECCIÓN DE FINANZAS**  
**COMPOSICIÓN DE LOS CLIENTES MOROSOS**  
**POR TIPO DE CLIENTE Y CORREGIMIENTOS**  
**AL MES DE MARZO DE 2016**

CORREGIMIENTO	CLIENTES COMERCIALES	CLIENTES RESIDENCIALES
24 DE DICIEMBRE	193	11,282
ALCALDE DÍAZ	196	7,168
ANCÓN	663	5,879
BELLA VISTA	1,229	4,964
BETHANIA	1,280	12,220
CALIDONIA	664	2,127
CHILIBRE	213	4,793
CURUNDÚ	112	2,782
EL CHORRILLO	114	4,382
ERNESTO CÓDOBA CAMPOS	143	8,965
JUAN DÍAZ	1,126	26,690
LAS CUMBRES	174	4,035
LAS MAÑANITAS	162	5,443
PACORA	112	9,670
PARQUE LEFEVRE	929	7,839
PEDREGAL	326	7,119
PUEBLO NUEVO	710	5,765
RÍO ABAJO	617	6,448
SAN FELIPE	254	351
SAN FRANCISCO	1,050	9,707
SANTA ANA	419	2,507
TOCUMEN	344	16,038
<b>TOTAL</b>	<b>11,030</b>	<b>166,174</b>



**AUTORIDAD DE ASEO URBANO Y DOMICILIARIO  
DIRECCIÓN DE FINANZAS  
COMPOSICIÓN DE LA MOROSIDAD  
POR TIPO DE CLIENTE Y CORREGIMIENTOS  
AL MES DE MARZO DE 2016  
(EN BALBOAS)**

CORREGIMIENTO	CLIENTES COMERCIALES	CLIENTES RESIDENCIALES
24 DE DICIEMBRE	130,395.67	3,923,035.70
ALCALDE DÍAZ	141,218.99	2,975,310.74
ANCÓN	456,295.39	497,334.04
BELLA VISTA	725,375.94	389,948.09
BETHANIA	556,890.00	1,938,497.56
CALIDONIA	789,119.24	1,399,367.71
CHILIBRE	205,980.88	2,846,232.22
CURUNDÚ	845,814.86	3,062,806.33
EL CHORRILLO	904,768.40	6,419,475.81
ERNESTO CÓDOBA CAMPOS	89,753.16	3,473,572.14
JUAN DÍAZ	755,378.05	8,097,501.21
LAS CUMBRES	121,613.63	1,772,053.04
LAS MAÑANITAS	92,421.26	1,965,872.06
PACORA	65,518.58	1,881,079.63
PARQUE LEFEVRE	776,833.67	1,845,431.01
PEDREGAL	393,687.57	5,549,358.13
PUEBLO NUEVO	408,869.58	747,952.52
RÍO ABAJO	581,461.37	2,615,921.82
SAN FELIPE	331,295.95	1,427,611.35
SAN FRANCISCO	535,248.35	1,317,258.51
SANTA ANA	635,994.34	2,216,313.00
TOCUMEN	576,481.98	6,237,401.96
<b>TOTAL</b>	<b>10,120,416.86</b>	<b>62,599,334.58</b>



**AUTORIDAD DE ASEO 2016 URBANO Y DOMICILIARIO  
DIRECCIÓN DE FINANZAS  
TOTAL DE CLIENTES MOROSOS  
POR TIPO DE CLIENTE  
AL MES DE MARZO DE 2016**

(EN BALBOAS)

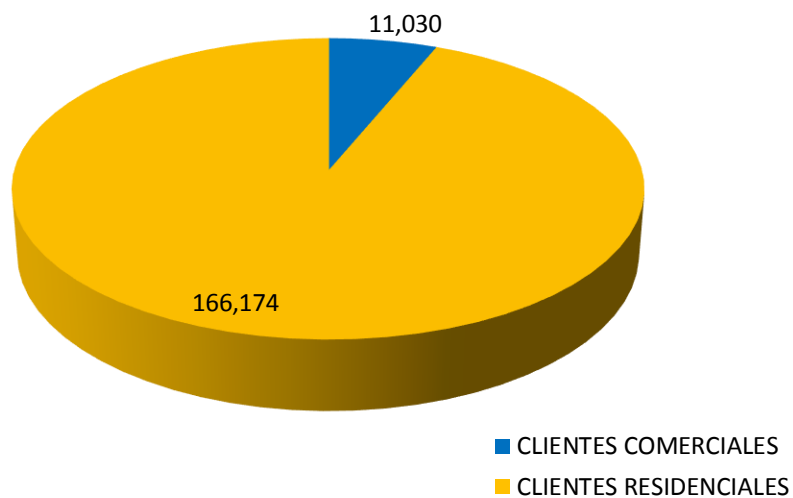
CORREGIMIENTO	CLIENTES	
	COMERCIALES	RESIDENCIALES
<b>TOTAL CLIENTES MOROSOS</b>	<b>11,030</b>	<b>166,174</b>

FUENTE: IDAAN

CORREGIMIENTO	CLIENTES	
	COMERCIALES	RESIDENCIALES
<b>TOTAL MOROSIDAD</b>	<b>10,120,416.86</b>	<b>62,599,334.58</b>

FUENTE: IDAAN

**TOTAL CLIENTES MOROSOS**



**TOTAL MOROSIDAD**

