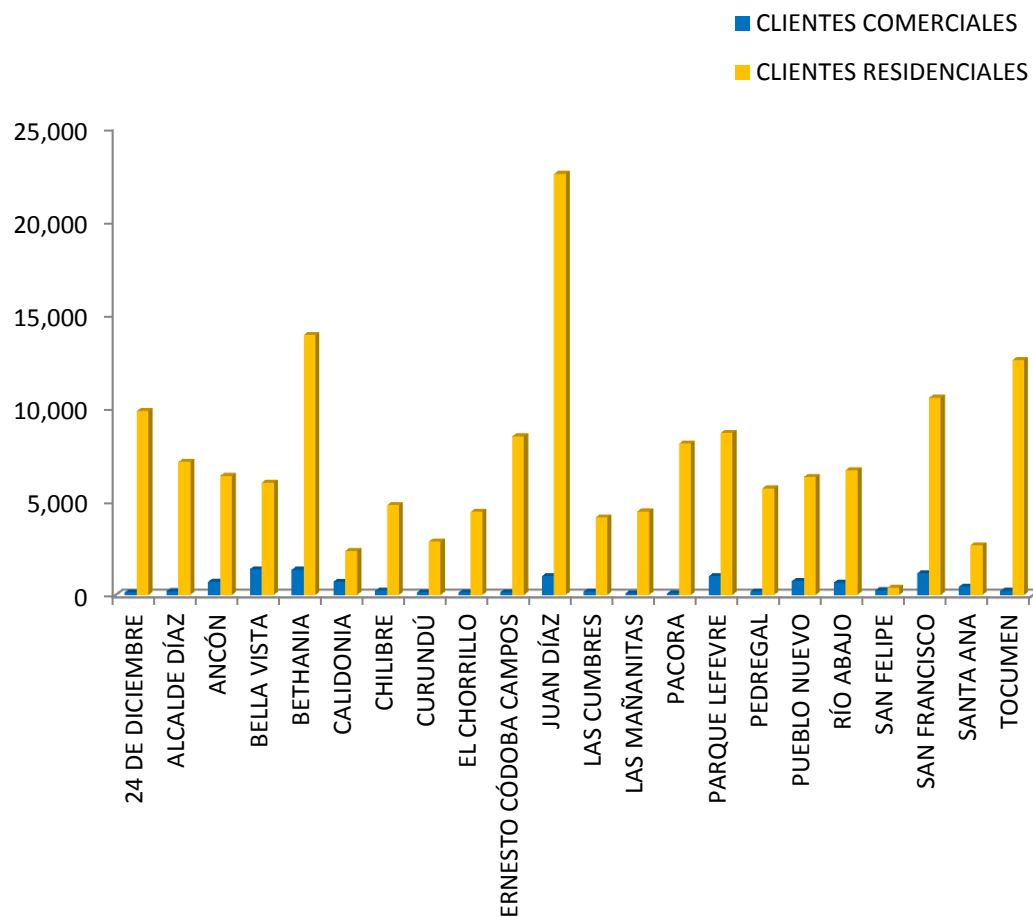


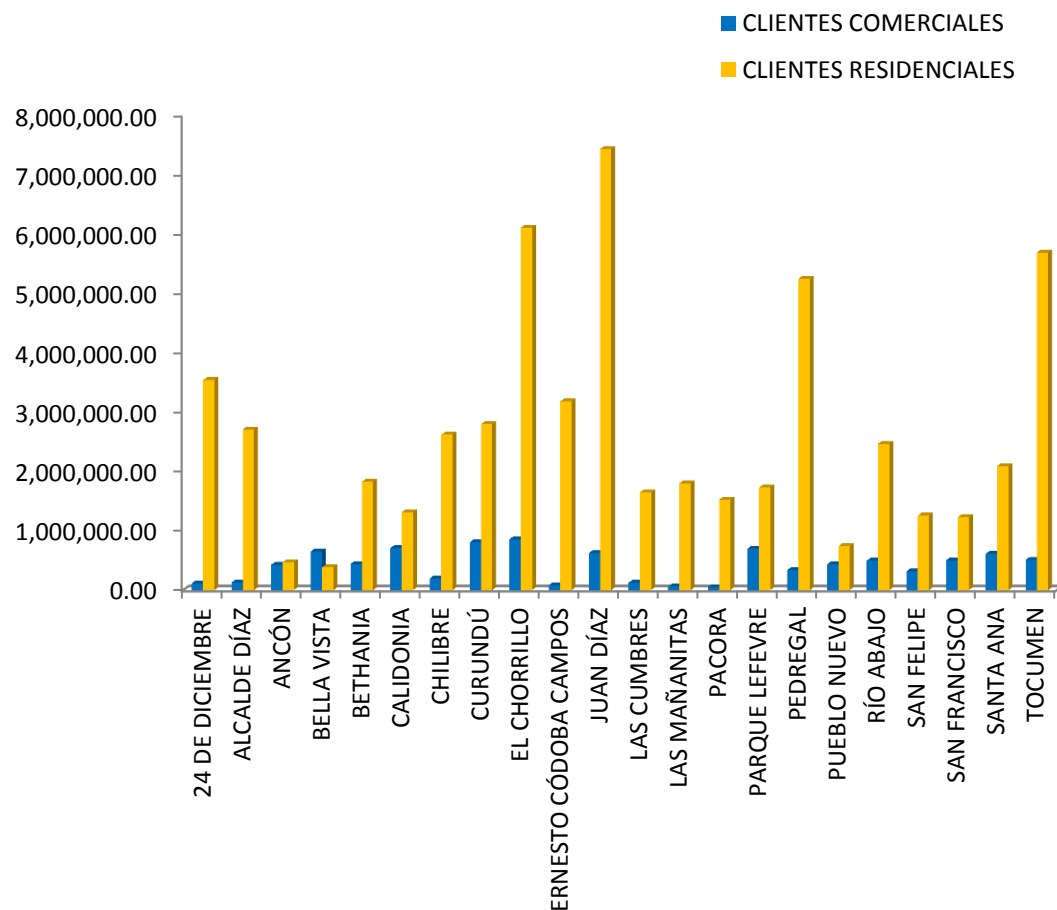
AUTORIDAD DE ASEO URBANO Y DOMICILIARIO
DIRECCIÓN DE FINANZAS
COMPOSICIÓN DE LOS CLIENTES MOROSOS
POR TIPO DE CLIENTE Y CORREGIMIENTOS
AL MES DE MARZO DE 2015

CORREGIMIENTO	CLIENTES COMERCIALES	CLIENTES RESIDENCIALES
24 DE DICIEMBRE	129	9,840
ALCALDE DÍAZ	202	7,116
ANCÓN	710	6,375
BELLA VISTA	1,378	6,010
BETHANIA	1,346	13,915
CALIDONIA	703	2,357
CHILIBRE	218	4,804
CURUNDÚ	126	2,849
EL CHORRILLO	117	4,439
ERNESTO CÓDOBA CAMPOS	136	8,491
JUAN DÍAZ	1,011	22,544
LAS CUMBRES	176	4,150
LAS MAÑANITAS	85	4,472
PACORA	79	8,096
PARQUE LEFEVRE	996	8,668
PEDREGAL	183	5,705
PUEBLO NUEVO	743	6,322
RÍO ABAJO	661	6,680
SAN FELIPE	253	371
SAN FRANCISCO	1,153	10,554
SANTA ANA	428	2,662
TOCUMEN	211	12,564
TOTAL	11,044	158,984



AUTORIDAD DE ASEO URBANO Y DOMICILIARIO
DIRECCIÓN DE FINANZAS
COMPOSICIÓN DE LA MOROSIDAD
POR TIPO DE CLIENTE Y CORREGIMIENTOS
AL MES DE MARZO DE 2015
(EN BALBOAS)

CORREGIMIENTO	CLIENTES COMERCIALES	CLIENTES RESIDENCIALES
24 DE DICIEMBRE	114,250.82	3,548,234.58
ALCALDE DÍAZ	128,128.18	2,714,596.87
ANCÓN	426,821.09	464,998.28
BELLA VISTA	653,261.60	385,562.37
BETHANIA	440,746.58	1,830,880.42
CALIDONIA	707,800.90	1,313,317.21
CHILIBRE	198,190.95	2,623,263.79
CURUNDÚ	805,552.45	2,802,132.31
EL CHORRILLO	856,049.84	6,113,886.00
ERNESTO CÓDOBA CAMPOS	82,595.65	3,189,580.22
JUAN DÍAZ	623,692.65	7,440,964.23
LAS CUMBRES	121,030.64	1,647,305.69
LAS MAÑANITAS	56,480.57	1,806,054.70
PACORA	49,861.20	1,528,199.25
PARQUE LEFEVRE	699,799.38	1,729,657.09
PEDREGAL	339,559.60	5,257,783.02
PUEBLO NUEVO	431,968.67	740,379.51
RÍO ABAJO	496,166.16	2,472,024.78
SAN FELIPE	314,541.65	1,257,929.38
SAN FRANCISCO	504,975.71	1,227,042.94
SANTA ANA	615,165.53	2,096,337.85
TOCUMEN	508,495.78	5,697,998.58
TOTAL	9,175,135.60	57,888,129.07



**AUTORIDAD DE ASEO URBANO Y DOMICILIARIO
DIRECCIÓN DE FINANZAS
TOTAL DE CLIENTES MOROSOS
POR TIPO DE CLIENTE
AL MES DE MARZO DE 2015**

(EN BALBOAS)

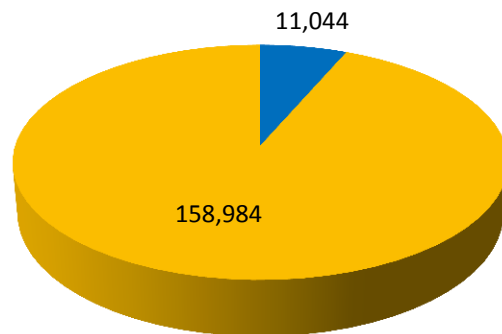
CORREGIMIENTO	CLIENTES	
	COMERCIALES	RESIDENCIALES
TOTAL CLIENTES MOROSOS	11,044	158,984

FUENTE: IDAAN

CORREGIMIENTO	CLIENTES	
	COMERCIALES	RESIDENCIALES
TOTAL MOROSIDAD	9,175,135.60	57,888,129.07

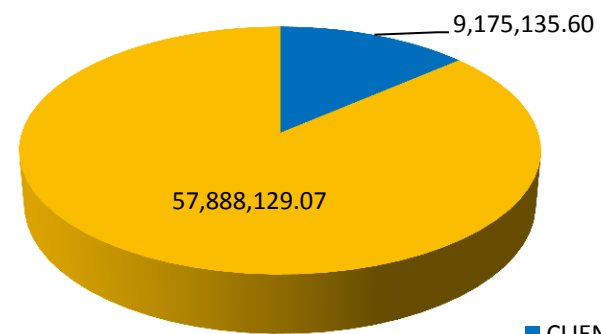
FUENTE: IDAAN

TOTAL CLIENTES MOROSOS



■ CLIENTES COMERCIALES
■ CLIENTES RESIDENCIALES

TOTAL MOROSIDAD



■ CLIENTES COMERCIALES
■ CLIENTES RESIDENCIALES