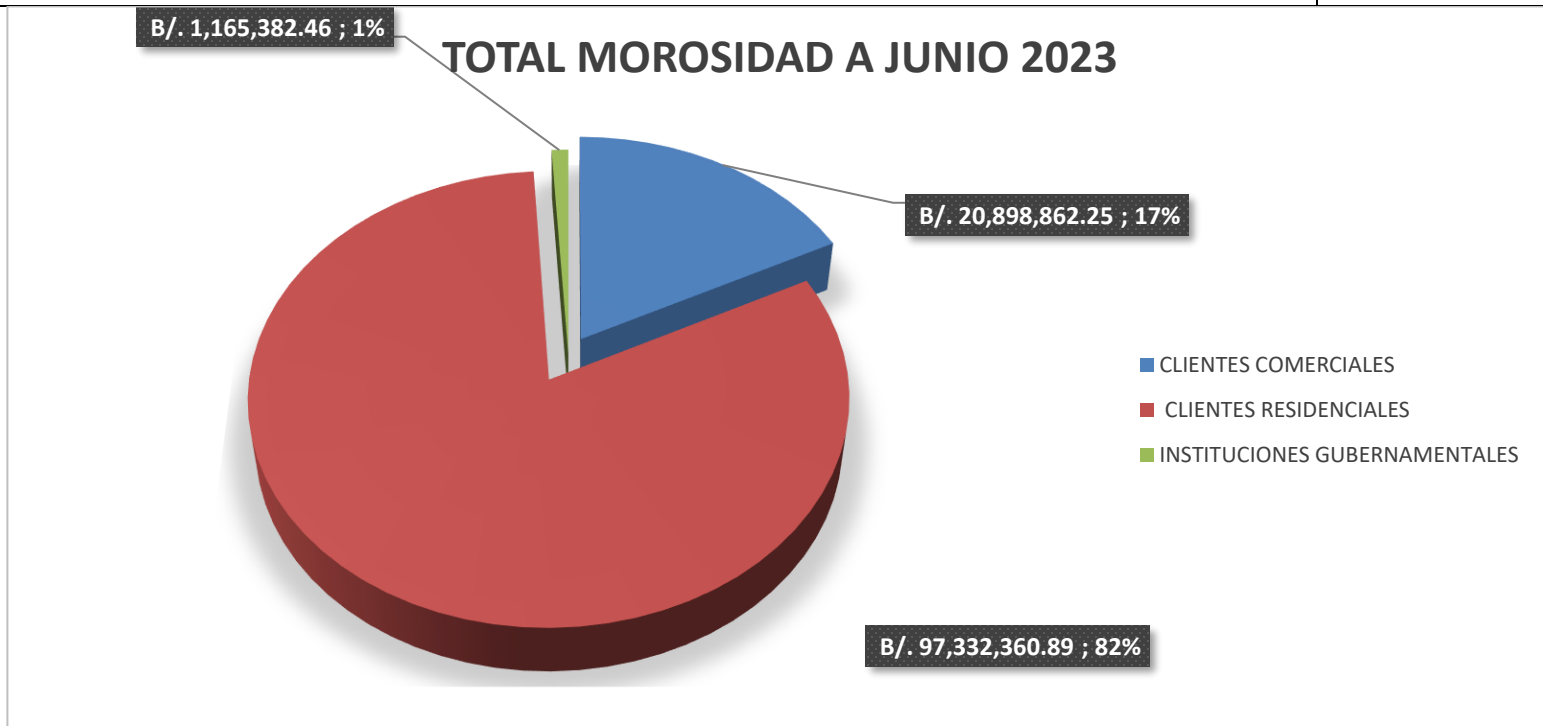


AUTORIDAD DE ASEO URBANO Y DOMICILIARIO
DIRECCIÓN DE FINANZAS
DEPARTAMENTO DE COMERCIALIZACIÓN
TOTAL DE LA MOROSIDAD POR TIPO DE CLIENTE
AL MES DE JUNIO DE 2023
(EN BALBOAS)

CORREGIMIENTO	CLIENTES		INSTITUCIONES GUBERNAMENTALES
	COMERCIALES	RESIDENCIALES	
TOTAL MOROSIDAD	B/. 20,898,862.25	B/. 97,332,360.89	B/. 1,165,382.46
TOTAL DE MOROSIDAD AL MES DE JUNIO 2023			B/. 119,396,605.60



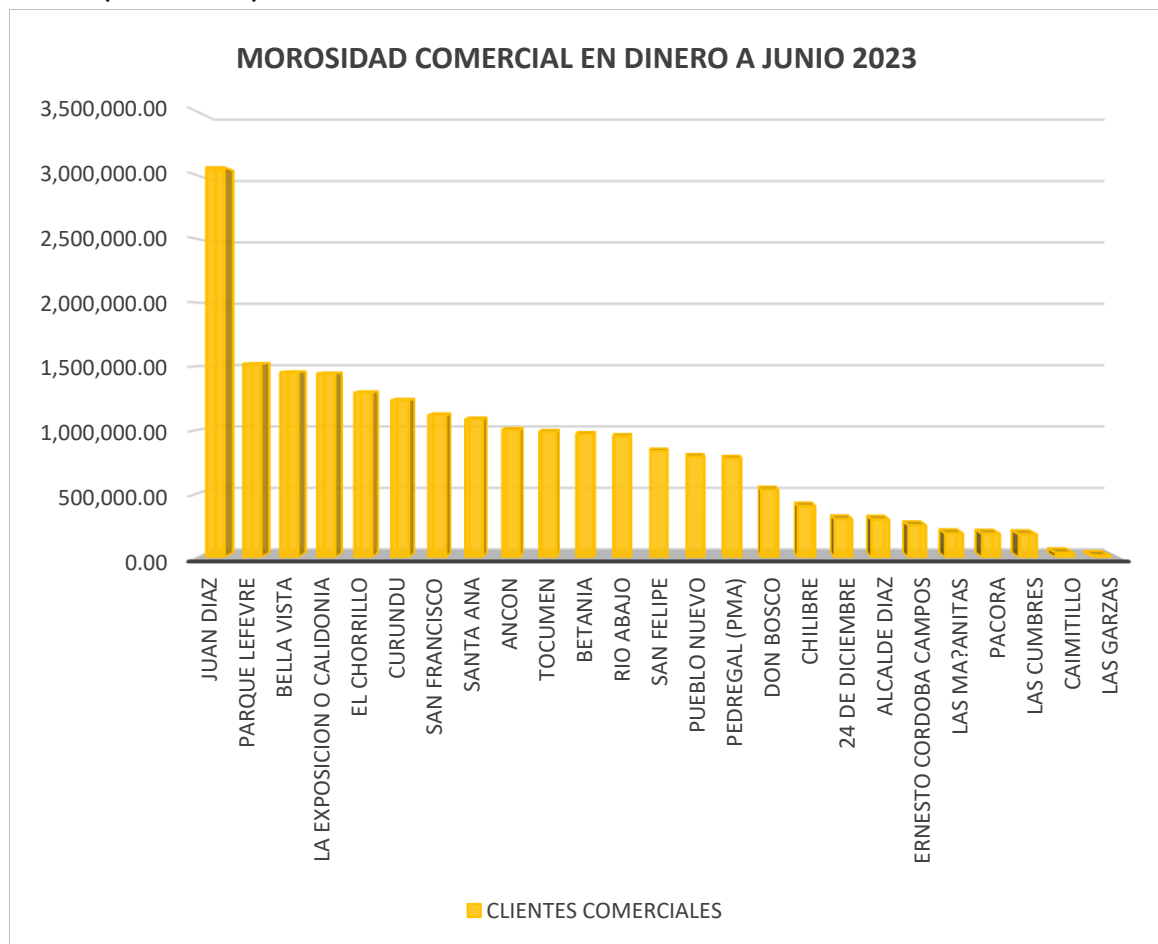
AUTORIDAD DE ASEO URBANO Y DOMICILIARIO
DIRECCIÓN DE FINANZAS
DEPARTAMENTO DE COMERCIALIZACIÓN
COMPOSICIÓN DE LOS CLIENTES MOROSOS POR TIPO DE CLIENTE Y CORREGIMIENTOS
AL MES DE JUNIO DE 2023
CANTIDAD DE CLIENTES

CORREGIMIENTO	CLIENTES COMERCIALES	CLIENTES RESIDENCIALES
24 DE DICIEMBRE	221	11,928
ALCALDE DIAZ	177	5,684
ANCON	399	3,138
BELLA VISTA	577	2,301
BETANIA	531	5,810
CAIMITILLO	25	3,043
CHILIBRE	151	3,612
CURUNDU	64	2,773
DON BOSCO	448	7,807
EL CHORRILLO	99	4,293
ERNESTO CORDOBA CAMPOS	171	8,347
JUAN DIAZ	1,853	6,717
LA EXPOSICION O CALIDONIA	386	1,586
LAS CUMBRES	84	1,944
LAS GARZAS	8	2,435
LAS MANANITAS	100	4,254
PACORA	107	14,058
PARQUE LEFEVRE	477	4,401
PEDREGAL (PMA)	217	6,339
PUEBLO NUEVO	324	3,040
RIO ABAJO	330	4,419
SAN FELIPE	235	207
SAN FRANCISCO	517	4,931
SANTA ANA	224	2,268
TOCUMEN	262	13,987
TOTAL	7,987	129,322



AUTORIDAD DE ASEO URBANO Y DOMICILIARIO
DIRECCIÓN DE FINANZAS
DEPARTAMENTO DE COMERCIALIZACIÓN
COMPOSICIÓN DE LA MOROSIDAD POR TIPO DE CLIENTE Y CORREGIMIENTOS
AL MES DE JUNIO DE 2023
(EN BALBOAS)

CORREGIMIENTO	CLIENTES COMERCIALES	%
JUAN DIAZ	3,061,464.41	15%
PARQUE LEFEVRE	1,521,069.04	7%
BELLA VISTA	1,454,123.14	7%
LA EXPOSICION O CALIDONIA	1,445,017.58	7%
EL CHORRILLO	1,294,077.28	6%
CURUNDU	1,234,252.61	6%
SAN FRANCISCO	1,116,459.44	5%
SANTA ANA	1,083,870.34	5%
ANCON	1,000,268.97	5%
TOCUMEN	985,357.64	5%
BETANIA	967,675.50	5%
RIO ABAJO	951,484.21	5%
SAN FELIPE	834,536.77	4%
PUEBLO NUEVO	792,008.65	4%
PEDREGAL (PMA)	777,174.49	4%
DON BOSCO	529,794.46	3%
CHILIBRE	402,011.75	2%
24 DE DICIEMBRE	298,964.83	1%
ALCALDE DÍAZ	296,278.83	1%
ERNESTO CORDOBA CAMPOS	250,784.45	1%
LAS MA?ANITAS	187,718.96	1%
PACORA	185,146.26	1%
LAS CUMBRES	180,342.79	1%
CAIMITILLO	35,329.25	0%
LAS GARZAS	13,650.60	0%
TOTAL	B/. 20,898,862.25	100%



FUENTE: IDAAN

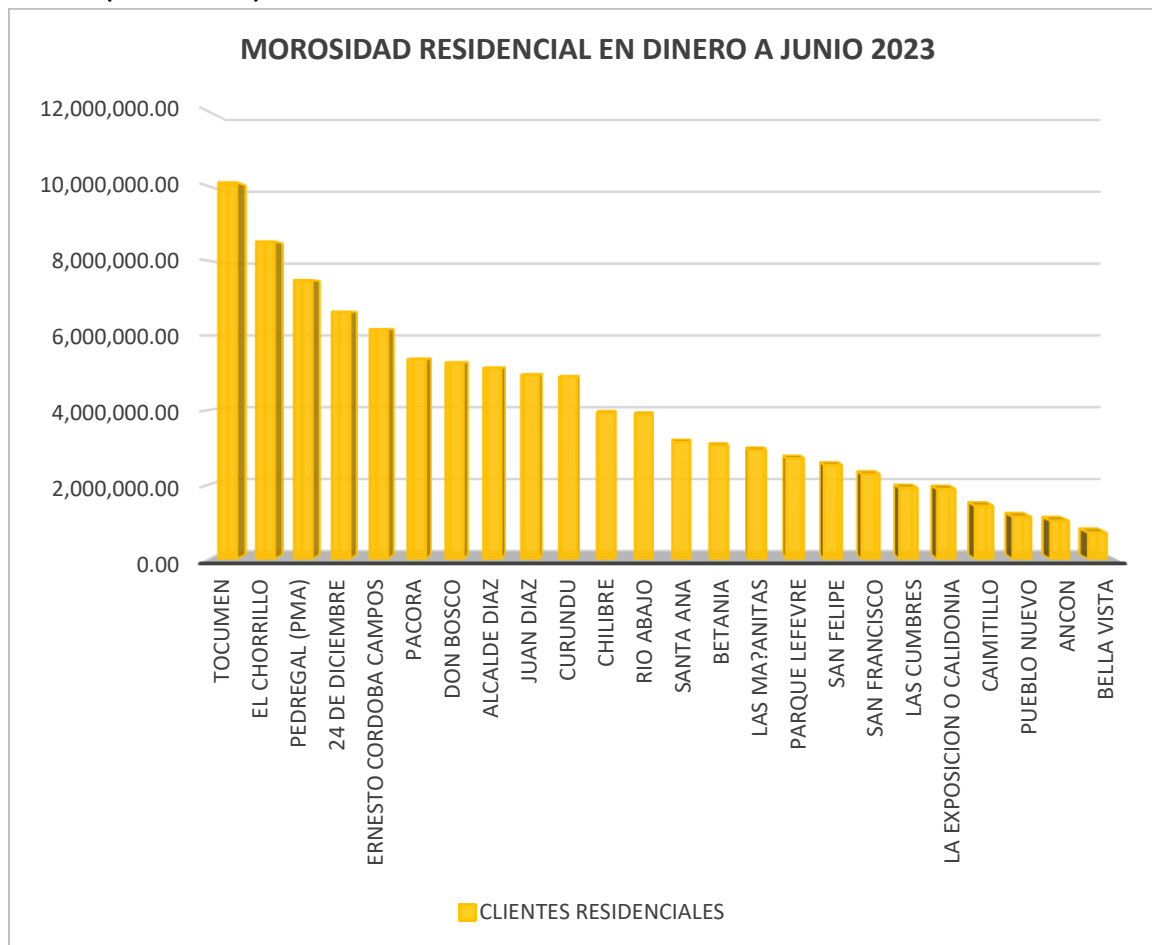
Nota: A partir del mes de Septiembre 2021 en los reportes generados por el IDAAN, Don Bosco es separado de Juan Diaz.

Nota: A partir del reporte de Diciembre 2021 se inicia el registro de clientes de Las Garzas como Corregimiento registrado por el IDAAN.

Nota: A partir del reporte de Enero 2022 se inicia el registro de clientes de Caimitillo como Corregimiento registrado por el IDAAN

**AUTORIDAD DE ASEO URBANO Y DOMICILIARIO
DIRECCIÓN DE FINANZAS
DEPARTAMENTO DE COMERCIALIZACIÓN
COMPOSICIÓN DE LA MOROSIDAD POR TIPO DE CLIENTE Y CORREGIMIENTOS
AL MES DE JUNIO DE 2023
(EN BALBOAS)**

CORREGIMIENTO	CLIENTES RESIDENCIALES	%
TOCUMEN	10,101,613.27	10%
EL CHORRILLO	8,518,945.69	9%
PEDREGAL (PMA)	7,484,182.92	8%
24 DE DICIEMBRE	6,636,876.88	7%
ERNESTO CORDOBA CAMPOS	6,172,052.29	6%
PACORA	5,367,047.26	6%
DON BOSCO	5,270,798.82	5%
ALCALDE DIAZ	5,127,443.87	5%
JUAN DIAZ	4,942,597.93	5%
CURUNDU	4,890,091.93	5%
CHILIBRE	3,929,587.49	4%
RIO ABAJO	3,889,585.77	4%
SANTA ANA	3,145,400.71	3%
BETANIA	3,047,984.24	3%
LAS MA?ANITAS	2,929,766.11	3%
PARQUE LEFEVRE	2,704,260.12	3%
SAN FELIPE	2,526,836.83	3%
SAN FRANCISCO	2,280,720.35	2%
LAS CUMBRES	1,912,420.91	2%
LA EXPOSICION O CALIDONIA	1,883,516.06	2%
CAIMITILLO	1,431,601.96	1%
PUEBLO NUEVO	1,137,382.23	1%
ANCON	1,028,744.43	1%
BELLA VISTA	711,211.21	1%
LAS GARZAS	261,691.61	0%
TOTAL	B/. 97,332,360.89	100%



FUENTE: IDAAN

Nota: A partir del mes de Septiembre 2021 en los reportes generados por el IDAAN, Don Bosco es separado de Juan Diaz.

Nota: A partir del reporte de Diciembre 2021 se inicia el registro de clientes de Las Garzas como Corregimiento registrado por el IDAAN.

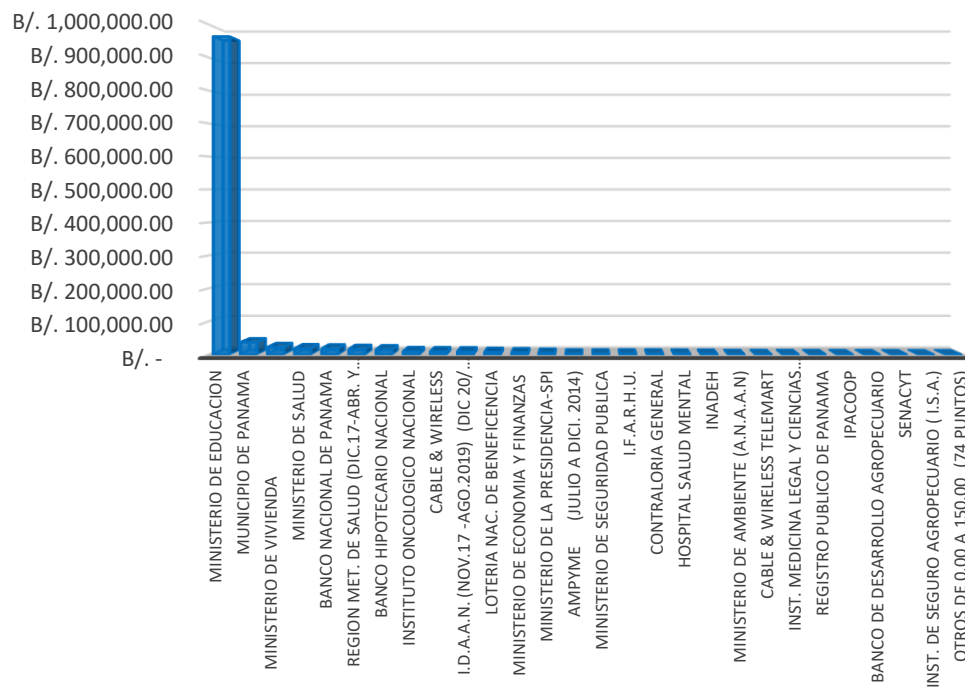
Nota: A partir del reporte de Enero 2022 se inicia el registro de clientes de Caimitillo como Corregimiento registrado por el IDAAN

AUTORIDAD DE ASEO URBANO Y DOMICILIARIO
DIRECCIÓN DE FINANZAS
DEPARTAMENTO DE TESORERÍA
MOROSIDAD EN TASA DE ASEO DE INSTITUCIONES GUBERNAMENTALES
AL MES DE JUNIO DE 2023
(EN BALBOAS)

INSTITUCIONES GUBERNAMENTALES	MOROSIDAD	%
MINISTERIO DE EDUCACION	B/. 962,725.79	83%
MUNICIPIO DE PANAMA	B/. 37,608.16	3%
MINISTERIO DE VIVIENDA	B/. 22,962.40	2%
MINISTERIO DE SALUD	B/. 19,162.00	2%
BANCO NACIONAL DE PANAMA	B/. 18,651.50	2%
REGION MET. DE SALUD (dic.17-abr. y may. 18 b/.5651.65 c/u)	B/. 16,954.95	1%
BANCO HIPOTECARIO NACIONAL	B/. 15,897.90	1%
INSTITUTO ONCOLOGICO NACIONAL	B/. 10,301.72	1%
CABLE & WIRELESS	B/. 9,807.60	1%
I.D.A.A.N. (nov.17 -ago.2019) (dic 20/ b/.1,614.47)	B/. 9,686.82	1%
LOTERIA NAC. DE BENEFICENCIA	B/. 7,807.80	1%
MINISTERIO DE ECONOMIA Y FINANZAS	B/. 6,612.32	1%
MINISTERIO DE LA PRESIDENCIA-SPI	B/. 5,210.42	0%
AMPYME (julio a dici. 2014)	B/. 3,020.16	0%
MINISTERIO DE SEGURIDAD PUBLICA	B/. 2,943.52	0%
I.F.A.R.H.U.	B/. 2,821.39	0%
CONTRALORIA GENERAL	B/. 2,773.20	0%
HOSPITAL SALUD MENTAL	B/. 2,431.00	0%
INADEH	B/. 2,179.07	0%
MINISTERIO DE AMBIENTE (A.N.A.A.N)	B/. 1,158.10	0%
CABLE & WIRELESS TELEMART	B/. 927.76	0%
INST. MEDICINA LEGAL Y CIENCIAS FORENSES	B/. 872.30	0%
REGISTRO PUBLICO DE PANAMA	B/. 786.50	0%
IPACOOOP	B/. 735.88	0%
BANCO DE DESARROLLO AGROPECUARIO	B/. 572.00	0%
SENACYT	B/. 357.50	0%
INST. DE SEGURO AGROPECUARIO (I.S.A.)	B/. 243.10	0%
OTROS DE 0.00 A 150.00 (74 PUNTOS)	B/. 171.60	0%
TOTAL	B/. 1,165,382.46	100%

FUENTE: AAUD-DPTO DE TESORERIA

MOROSIDAD GUBERNAMENTAL EN DINERO A JUNIO 2023



Nota: De una lista de 100 puntos, se resumen a los clientes con mayor deuda y el resto se resumen bajo "otros" que va desde b/. 0.00 a b/. 500.00

Observación: El Banco Hipotecario Nacional canceló la morosidad del 2008 al 2014 por un valor de: B/. 638,396.10 . EL 24/11/2020 ACH