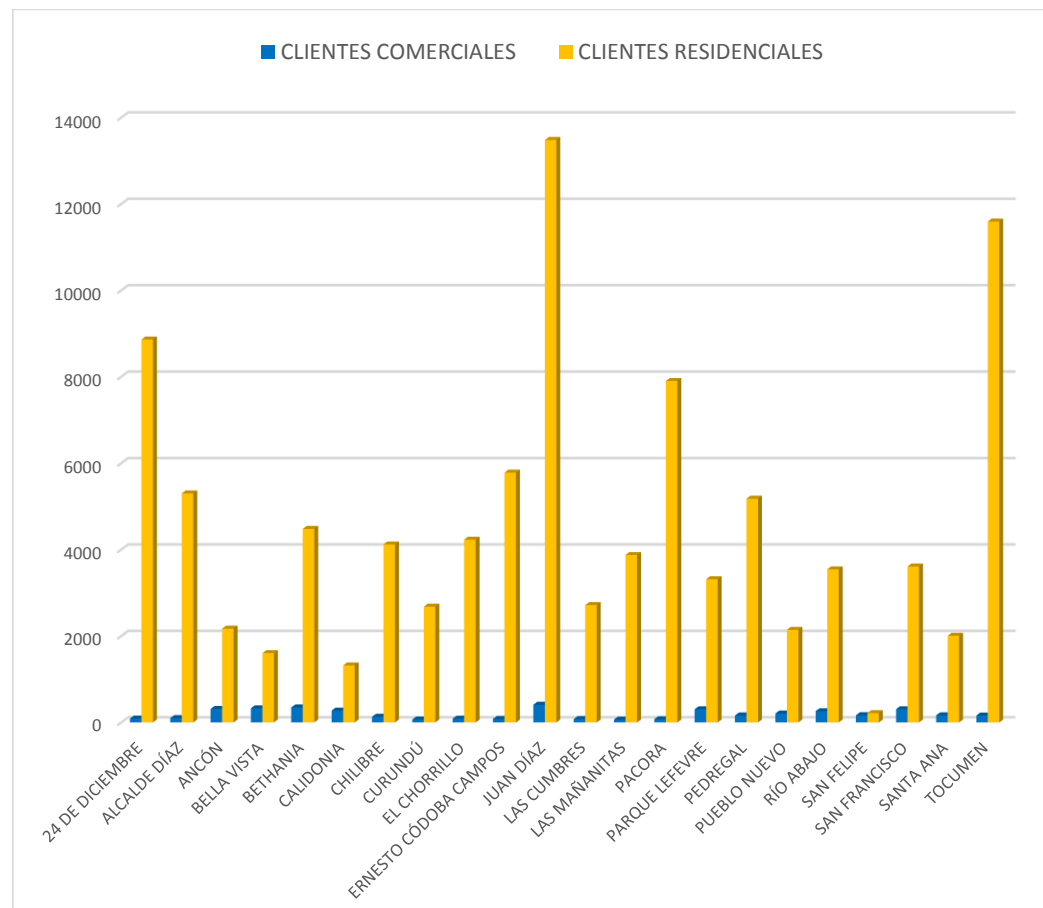


**AUTORIDAD DE ASEO URBANO Y DOMICILIARIO  
DIRECCIÓN DE FINANZAS  
COMPOSICIÓN DE LOS CLIENTES MOROSOS  
POR TIPO DE CLIENTE Y CORREGIMIENTOS  
AL MES DE JUNIO DE 2017**

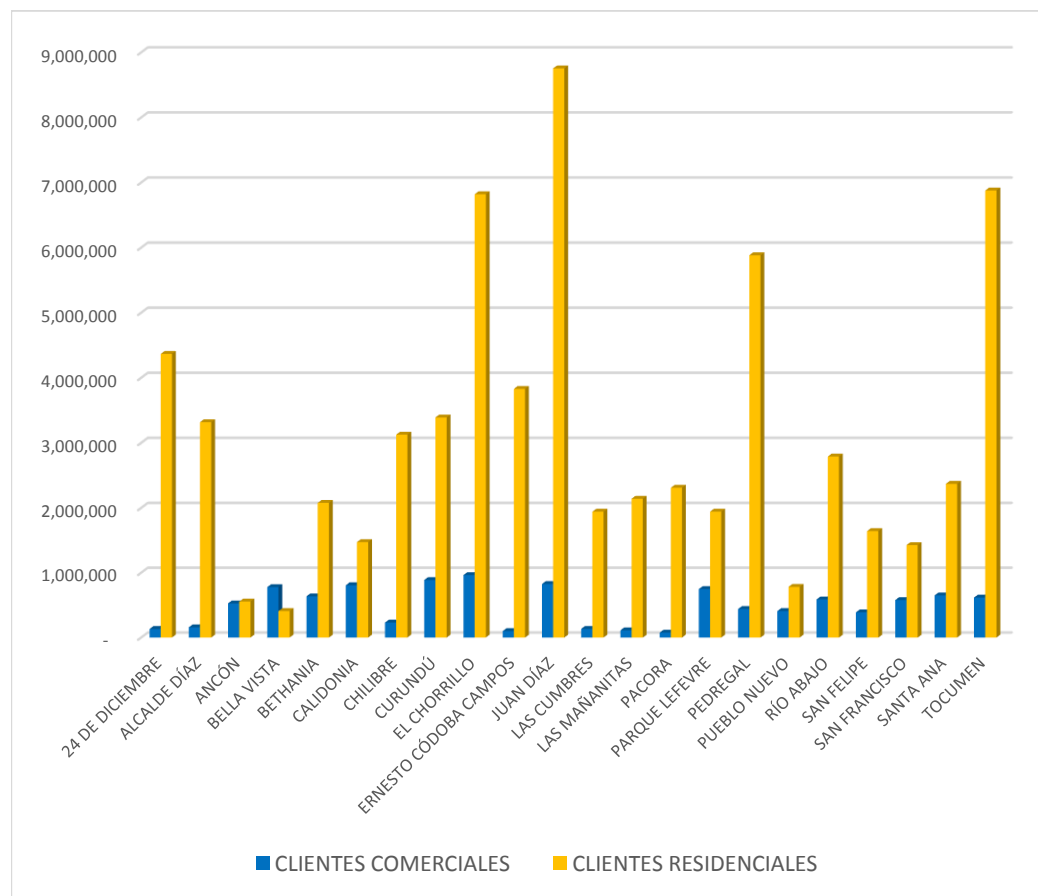
CORREGIMIENTO	CLIENTES COMERCIALES	CLIENTES RESIDENCIALES
24 DE DICIEMBRE	90	8,863
ALCALDE DÍAZ	101	5,301
ANCÓN	313	2,172
BELLA VISTA	328	1,605
BETHANIA	348	4,481
CALIDONIA	273	1,319
CHILIBRE	132	4,118
CURUNDÚ	67	2,679
EL CHORRILLO	88	4,230
ERNESTO CÓDOBA CAMPOS	83	5,782
JUAN DÍAZ	410	13,481
LAS CUMBRES	78	2,716
LAS MAÑANITAS	66	3,875
PACORA	75	7,903
PARQUE LEFEVRE	304	3,314
PEDREGAL	163	5,179
PUEBLO NUEVO	208	2,143
RÍO ABAJO	261	3,543
SAN FELIPE	167	216
SAN FRANCISCO	306	3,609
SANTA ANA	165	2,007
TOCUMEN	160	11,593
<b>TOTAL</b>	<b>4,186</b>	<b>100,129</b>



FUENTE: IDAAN

**AUTORIDAD DE ASEO URBANO Y DOMICILIARIO  
DIRECCIÓN DE FINANZAS  
DEPARTAMENTO DE COMERCIALIZACIÓN  
COMPOSICIÓN DE LA MOROSIDAD  
POR TIPO DE CLIENTE Y CORREGIMIENTOS  
AL MES DE JUNIO DE 2017  
(EN BALBOAS)**

CORREGIMIENTO	CLIENTES COMERCIALES	CLIENTES RESIDENCIALES
24 DE DICIEMBRE	132,420	4,368,124
ALCALDE DÍAZ	157,384	3,317,649
ANCÓN	526,702	554,890
BELLA VISTA	777,248	409,345
BETHANIA	635,695	2,077,555
CALIDONIA	806,517	1,473,293
CHILIBRE	231,045	3,126,203
CURUNDÚ	887,391	3,389,928
EL CHORRILLO	963,701	6,820,671
ERNESTO CÓDOBA CAMPOS	99,455	3,829,511
JUAN DÍAZ	825,765	8,754,450
LAS CUMBRES	133,651	1,942,456
LAS MAÑANITAS	111,758	2,141,961
PACORA	75,706	2,310,628
PARQUE LEFEVRE	748,662	1,942,901
PEDREGAL	440,505	5,882,852
PUEBLO NUEVO	408,520	781,720
RÍO ABAJO	587,198	2,790,199
SAN FELIPE	388,448	1,642,328
SAN FRANCISCO	578,037	1,426,641
SANTA ANA	649,587	2,371,194
TOCUMEN	616,119	6,878,053
<b>TOTAL</b>	<b>10,781,512</b>	<b>68,232,555</b>



**AUTORIDAD DE ASEO URBANO Y DOMICILIARIO  
DIRECCIÓN DE FINANZAS  
TOTAL DE CLIENTES MOROSOS  
POR TIPO DE CLIENTE  
AL MES DE JUNIO DE 2017**

CORREGIMIENTO	CLIENTES		
	COMERCIALES	RESIDENCIALES	GUBERNAMENTALES
TOTAL CLIENTES MOROSOS	4,186	100,129	13

FUENTE: IDAAN

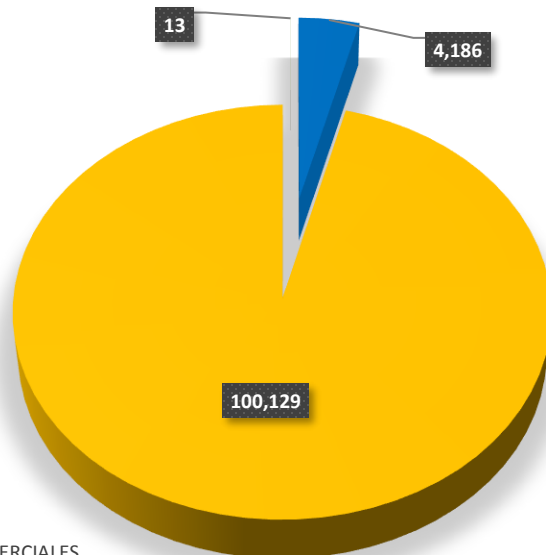
\* Por el momento no contamos con la información

CORREGIMIENTO	CLIENTES		
	COMERCIALES	RESIDENCIALES	GUBERNAMENTALES
TOTAL MOROSIDAD	B/. 10,781,512	B/. 68,232,555	B/. 938,520

FUENTE: IDAAN

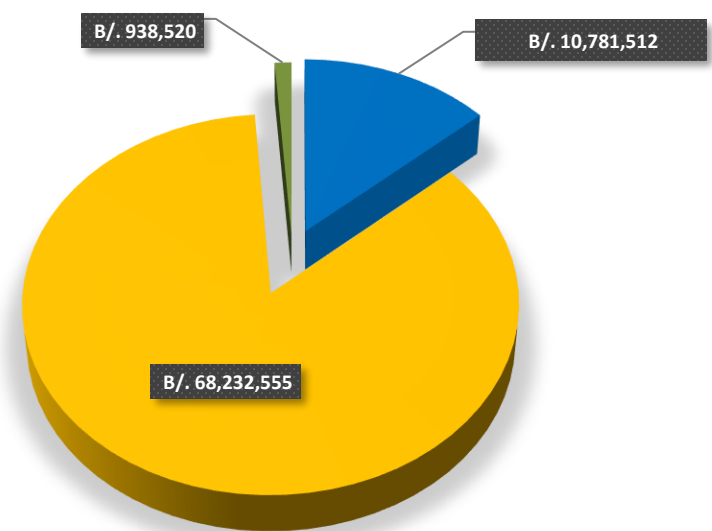
\* Por el momento no contamos con la información

**TOTAL DE CLIENTES MOROSOS A JUNIO 2017**



■ CLIENTES COMERCIALES  
■ CLIENTES RESIDENCIALES  
■ INSTITUCIONES GUBERNAMENTALES

**TOTAL DE MOROSIDAD A JUNIO 2017**



■ CLIENTES COMERCIALES  
■ CLIENTES RESIDENCIALES  
■ INSTITUCIONES GUBERNAMENTALES