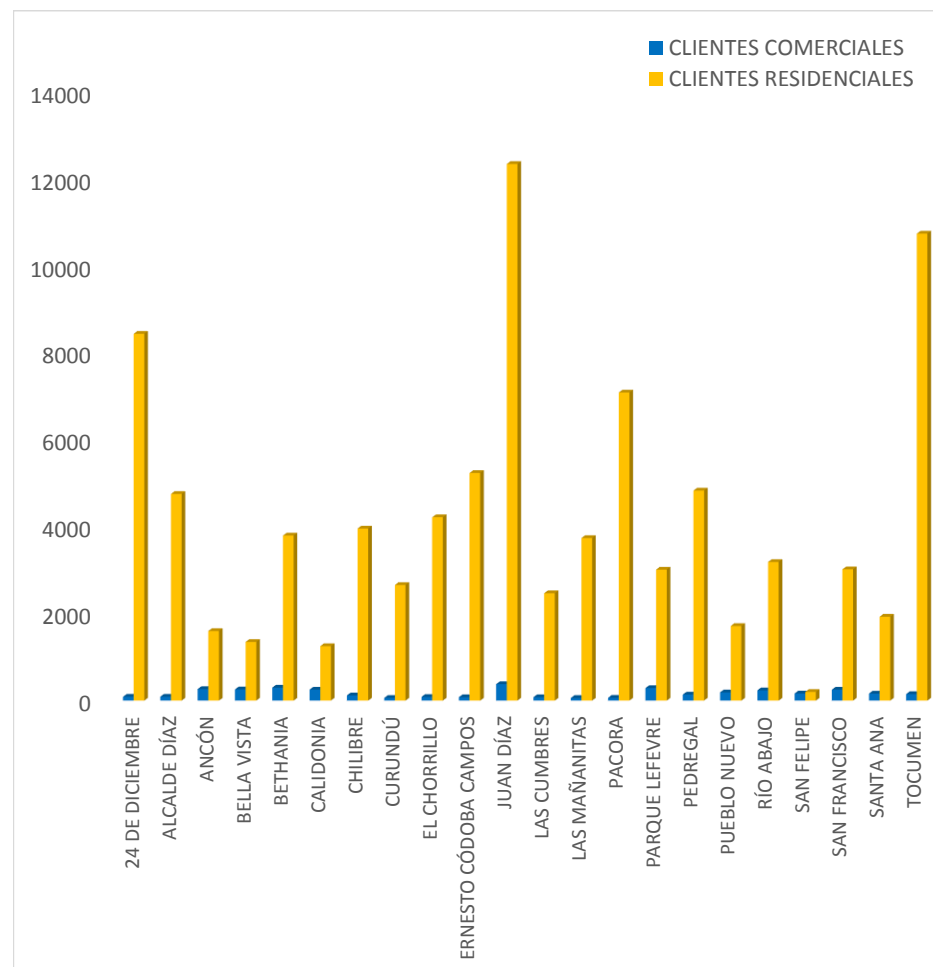


AUTORIDAD DE ASEO URBANO Y DOMICILIARIO
DIRECCIÓN DE FINANZAS
COMPOSICIÓN DE LOS CLIENTES MOROSOS
POR TIPO DE CLIENTE Y CORREGIMIENTOS
AL MES DE JUNIO DE 2016

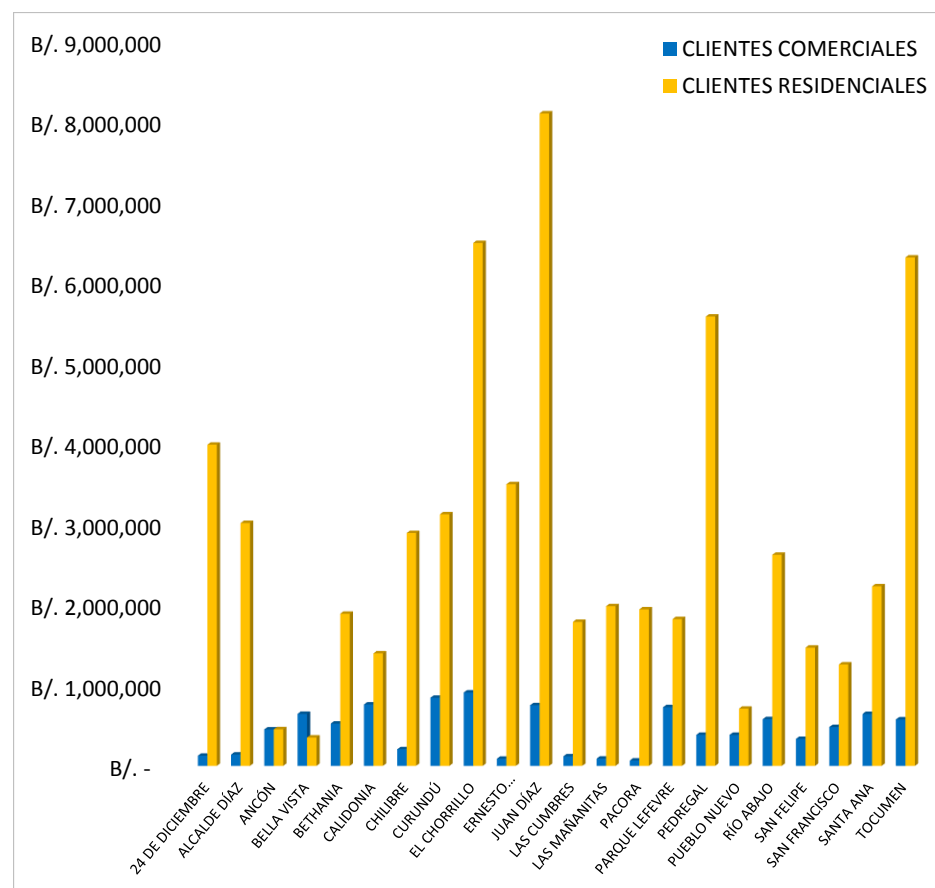
CORREGIMIENTO	CLIENTES COMERCIALES	CLIENTES RESIDENCIALES
24 DE DICIEMBRE	88	8,431
ALCALDE DÍAZ	90	4,741
ANCÓN	263	1,593
BELLA VISTA	257	1,343
BETHANIA	296	3,783
CALIDONIA	250	1,246
CHILIBRE	119	3,944
CURUNDÚ	62	2,648
EL CHORRILLO	84	4,205
ERNESTO CÓDOBA CAMPOS	77	5,224
JUAN DÍAZ	378	12,343
LAS CUMBRES	79	2,459
LAS MAÑANITAS	60	3,724
PACORA	65	7,078
PARQUE LEFEVRE	287	2,999
PEDREGAL	137	4,818
PUEBLO NUEVO	187	1,708
RÍO ABAJO	234	3,174
SAN FELIPE	163	198
SAN FRANCISCO	250	3,006
SANTA ANA	160	1,921
TOCUMEN	149	10,738
TOTAL	3,735	91,324



FUENTE: IDAAN

AUTORIDAD DE ASEO URBANO Y DOMICILIARIO
DIRECCIÓN DE FINANZAS
DEPARTAMENTO DE COMERCIALIZACIÓN
COMPOSICIÓN DE LA MOROSIDAD
POR TIPO DE CLIENTE Y CORREGIMIENTOS
AL MES DE JUNIO DE 2016
(EN BALBOAS)

CORREGIMIENTO	CLIENTES COMERCIALES	CLIENTES RESIDENCIALES
24 DE DICIEMBRE	126,072	3,990,367
ALCALDE DÍAZ	140,769	3,017,701
ANCÓN	452,073	454,332
BELLA VISTA	645,557	352,083
BETHANIA	524,942	1,890,169
CALIDONIA	762,673	1,397,679
CHILIBRE	206,402	2,893,373
CURUNDÚ	845,777	3,126,222
EL CHORRILLO	911,043	6,497,196
ERNESTO CÓDOBA CAMPOS	88,905	3,499,181
JUAN DÍAZ	753,284	8,106,860
LAS CUMBRES	118,626	1,789,032
LAS MAÑANITAS	89,702	1,983,450
PACORA	65,876	1,943,968
PARQUE LEFEVRE	728,892	1,823,440
PEDREGAL	385,250	5,582,844
PUEBLO NUEVO	384,677	710,532
RÍO ABAJO	580,348	2,622,322
SAN FELIPE	334,972	1,468,907
SAN FRANCISCO	482,491	1,259,572
SANTA ANA	644,978	2,231,460
TOCUMEN	576,645	6,316,675
TOTAL	9,849,952	62,957,366



**AUTORIDAD DE ASEO URBANO Y DOMICILIARIO
DIRECCIÓN DE FINANZAS
TOTAL DE CLIENTES MOROSOS
POR TIPO DE CLIENTE
AL MES DE JUNIO DE 2016**

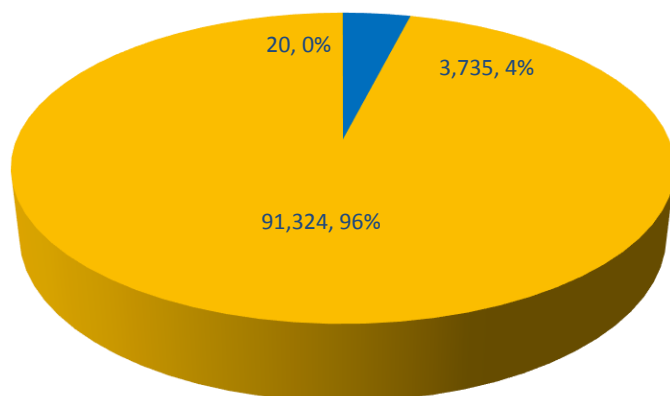
CORREGIMIENTO	CLIENTES		
	COMERCIALES	RESIDENCIALES	GUBERNAMENTALES
TOTAL DE CLIENTES MOROSOS	3,735	91,324	20

FUENTE: IDAAN

CORREGIMIENTO	CLIENTES		
	COMERCIALES	RESIDENCIALES	GUBERNAMENTALES
TOTAL DE CLIENTES MOROSOS	B/. 9,849,952	B/. 62,957,366	B/. 665,840

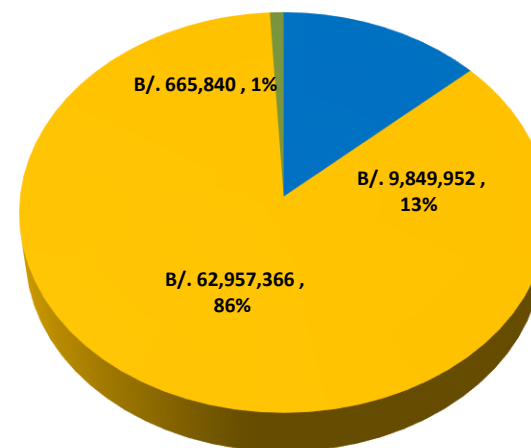
FUENTE: IDAAN

TOTAL DE CLIENTES MOROSOS



■ CLIENTES COMERCIALES ■ CLIENTES RESIDENCIALES
■ INSTITUCIONES GUBERNAMENTALES

TOTAL DE MOROSIDAD



■ CLIENTES COMERCIALES ■ CLIENTES RESIDENCIALES
■ INSTITUCIONES GUBERNAMENTALES