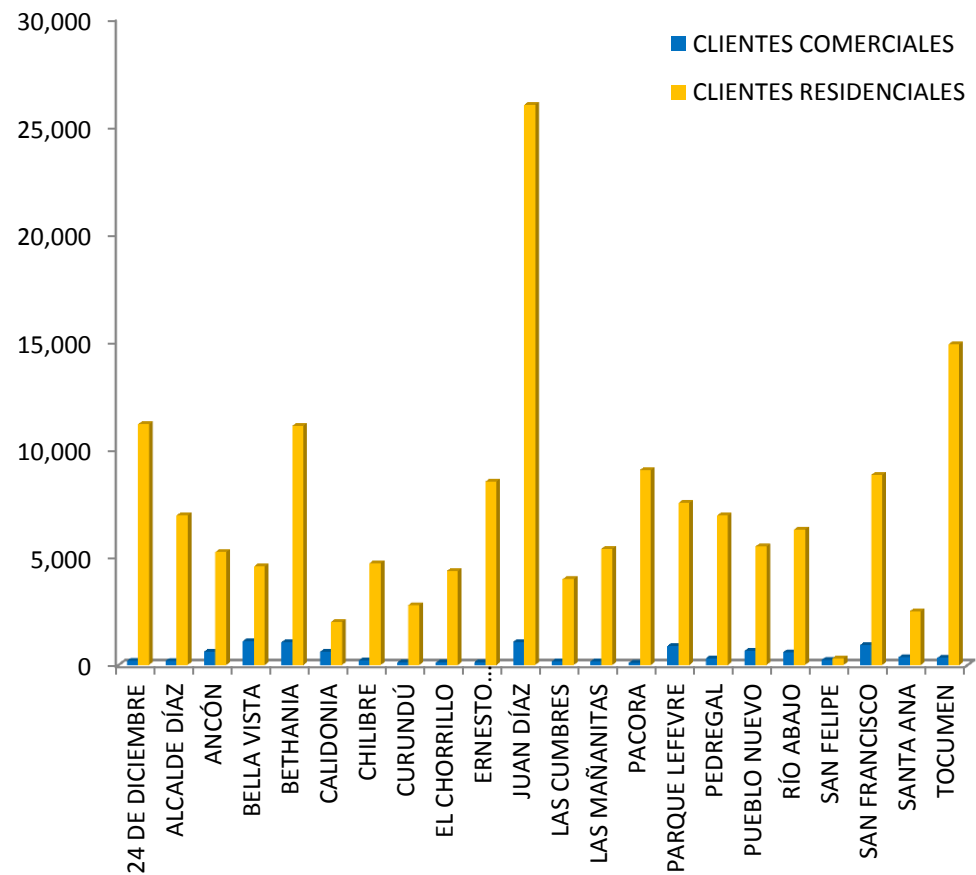


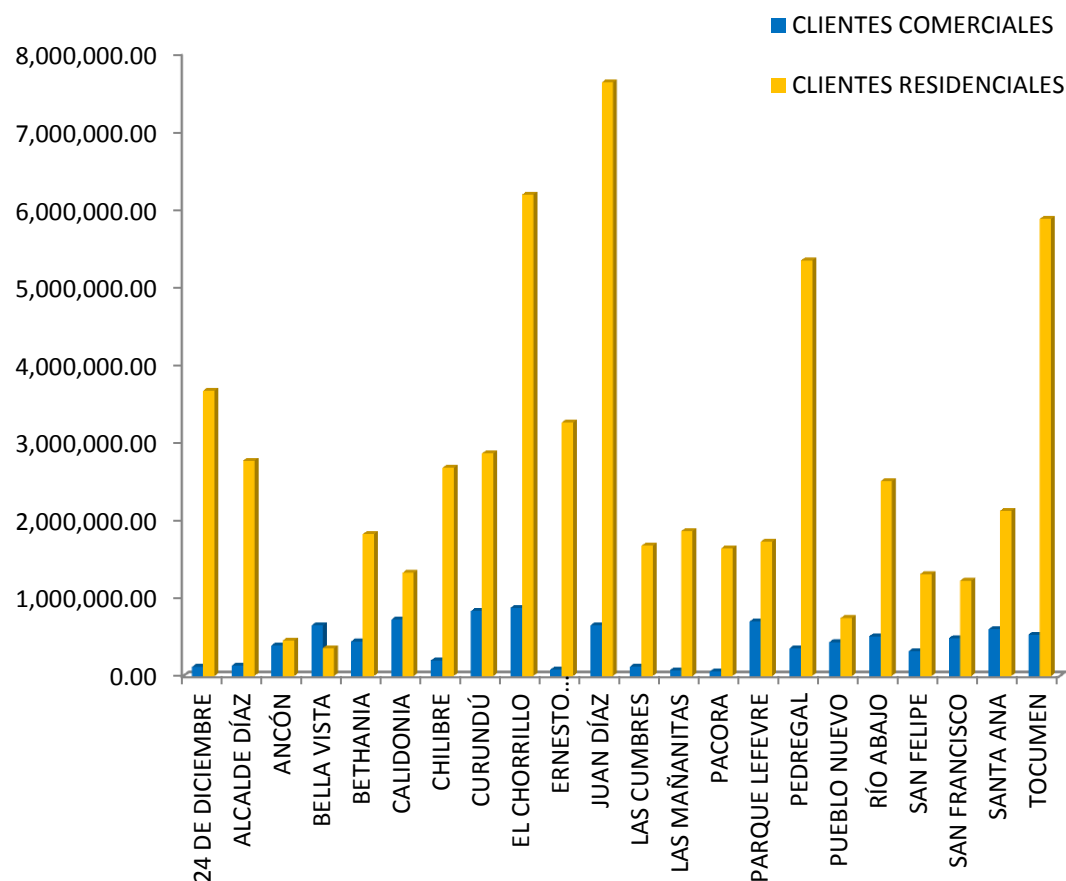
**AUTORIDAD DE ASEO URBANO Y DOMICILIARIO
DIRECCIÓN DE FINANZAS
COMPOSICIÓN DE LOS CLIENTES MOROSOS
POR TIPO DE CLIENTE Y CORREGIMIENTOS
AL MES DE JUNIO DE 2015**

CORREGIMIENTO	CLIENTES COMERCIALES	CLIENTES RESIDENCIALES
24 DE DICIEMBRE	192	11,168
ALCALDE DÍAZ	188	6,941
ANCÓN	624	5,235
BELLA VISTA	1,103	4,569
BETHANIA	1,057	11,100
CALIDONIA	613	1,999
CHILIBRE	206	4,729
CURUNDÚ	111	2,775
EL CHORRILLO	109	4,365
ERNESTO CÓDOBA CAMPOS	132	8,514
JUAN DÍAZ	1,070	26,002
LAS CUMBRES	170	3,984
LAS MAÑANITAS	156	5,390
PACORA	102	9,045
PARQUE LEFEVRE	885	7,516
PEDREGAL	313	6,931
PUEBLO NUEVO	657	5,501
RÍO ABAJO	590	6,284
SAN FELIPE	236	315
SAN FRANCISCO	934	8,822
SANTA ANA	367	2,494
TOCUMEN	330	14,874
TOTAL	10,145	158,553



AUTORIDAD DE ASEO URBANO Y DOMICILIARIO
DIRECCIÓN DE FINANZAS
COMPOSICIÓN DE LA MOROSIDAD
POR TIPO DE CLIENTE Y CORREGIMIENTOS
AL MES DE JUNIO DE 2015
(EN BALBOAS)

CORREGIMIENTO	CLIENTES COMERCIALES	CLIENTES RESIDENCIALES
24 DE DICIEMBRE	116,215.39	3,673,490.60
ALCALDE DÍAZ	132,581.70	2,772,196.18
ANCÓN	394,403.39	457,954.24
BELLA VISTA	648,784.63	358,489.38
BETHANIA	446,661.84	1,824,839.71
CALIDONIA	723,161.74	1,327,752.98
CHILIBRE	200,739.84	2,677,805.27
CURUNDÚ	834,496.05	2,866,229.75
EL CHORRILLO	877,921.10	6,191,305.88
ERNESTO CÓDOBA CAMPOS	83,184.01	3,263,243.18
JUAN DÍAZ	648,812.63	7,632,906.66
LAS CUMBRES	122,314.43	1,675,518.08
LAS MAÑANITAS	74,492.45	1,865,111.48
PACORA	56,917.83	1,642,872.61
PARQUE LEFEVRE	701,219.51	1,730,406.08
PEDREGAL	354,782.03	5,344,969.95
PUEBLO NUEVO	435,160.34	745,951.94
RÍO ABAJO	509,782.84	2,505,503.32
SAN FELIPE	321,383.81	1,312,885.68
SAN FRANCISCO	485,438.13	1,227,104.16
SANTA ANA	601,102.51	2,126,676.12
TOCUMEN	532,766.43	5,880,570.92
TOTAL	9,302,322.63	59,103,784.17



**AUTORIDAD DE ASEO URBANO Y DOMICILIARIO
DIRECCIÓN DE FINANZAS
TOTAL DE CLIENTES MOROSOS
POR TIPO DE CLIENTE
AL MES DE JUNIO DE 2015**

(EN BALBOAS)

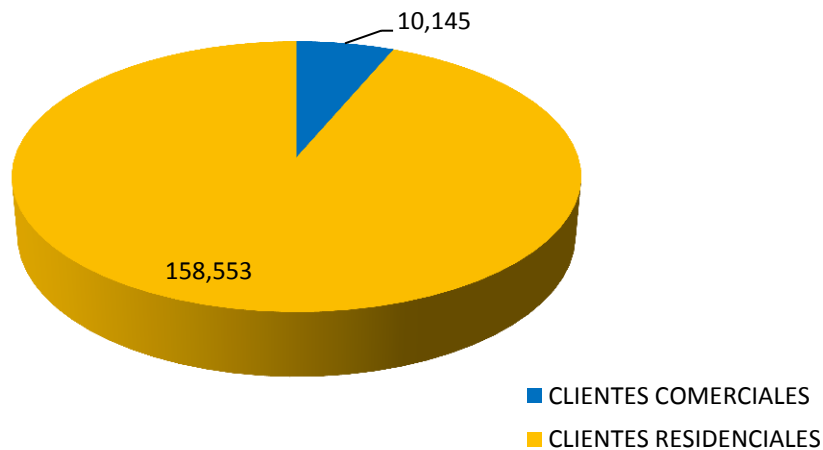
CORREGIMIENTO	CLIENTES	
	COMERCIALES	RESIDENCIALES
TOTAL CLIENTES MOROSOS	10,145	158,553

FUENTE: IDAAN

CORREGIMIENTO	CLIENTES	
	COMERCIALES	RESIDENCIALES
TOTAL MOROSIDAD	9,302,322.63	59,103,784.17

FUENTE: IDAAN

TOTAL CLIENTES MOROSOS



TOTAL MOROSIDAD

