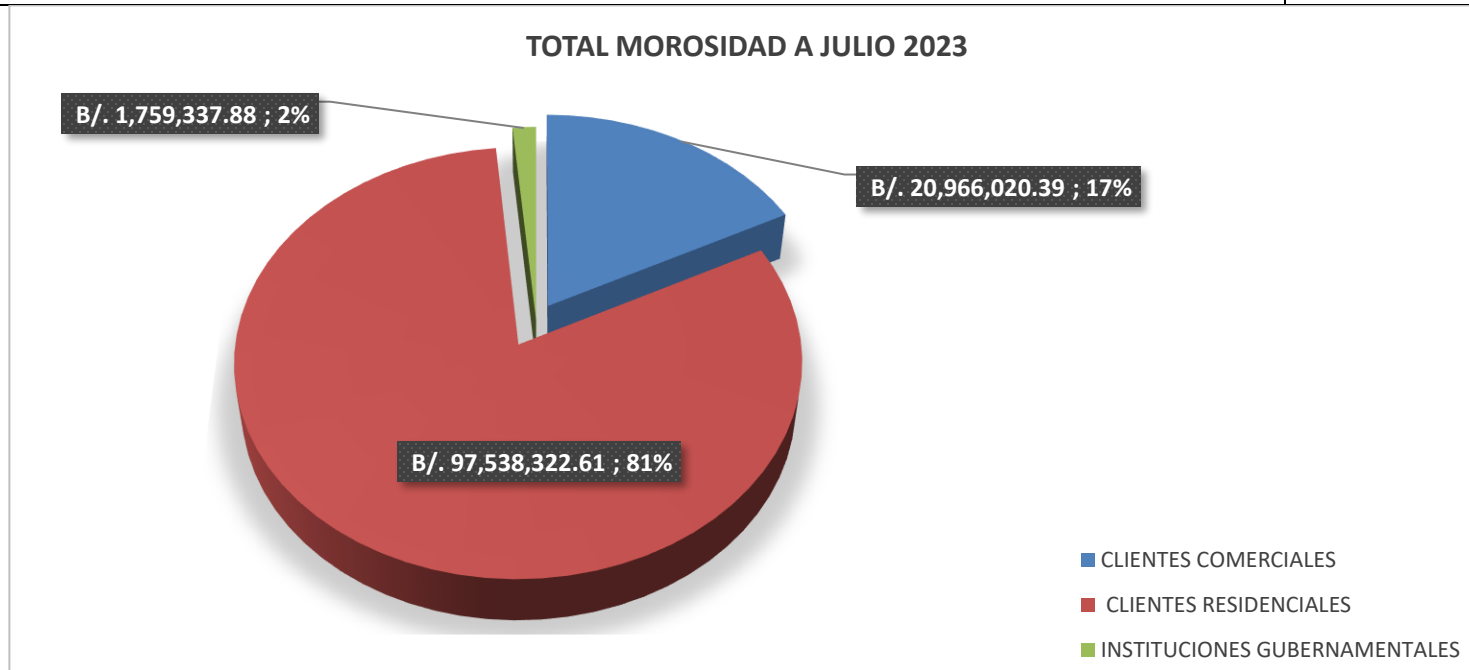


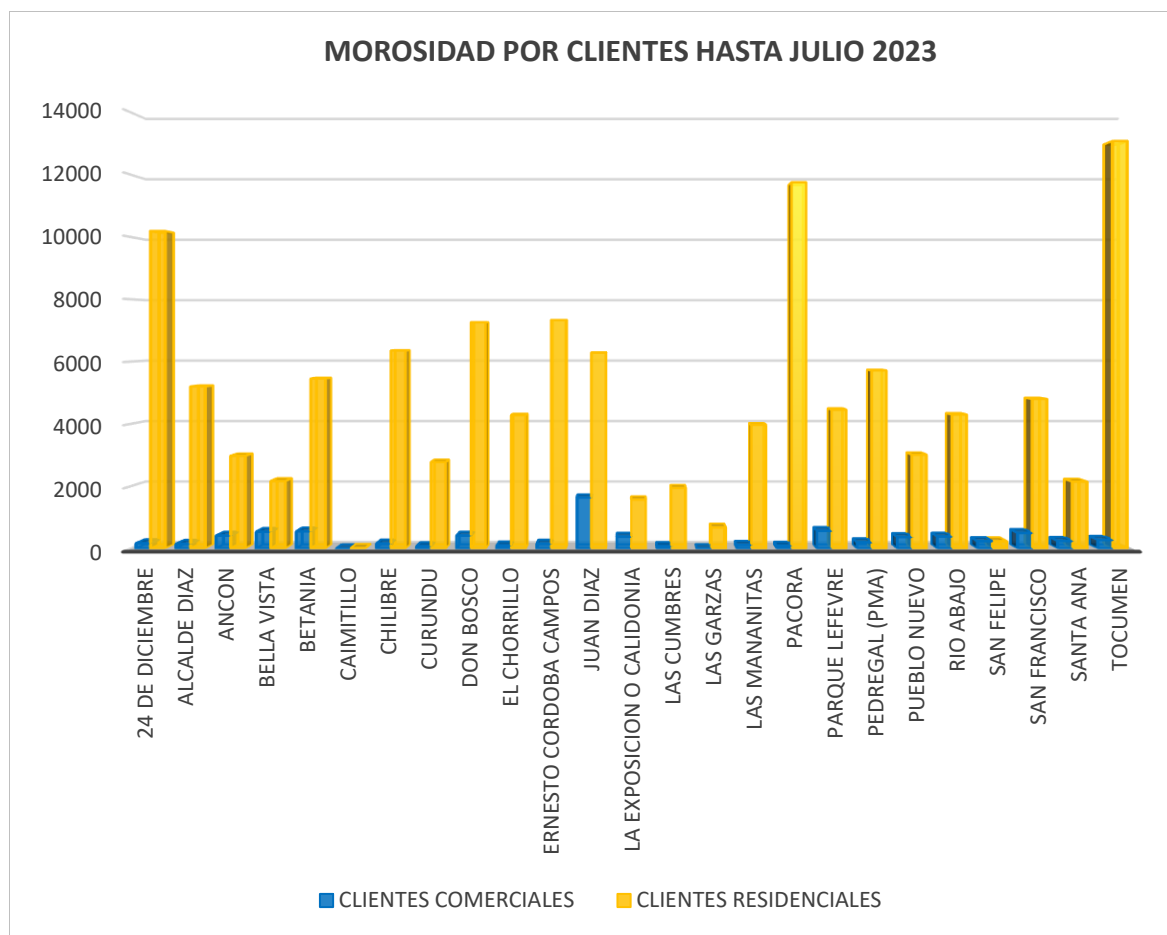
AUTORIDAD DE ASEO URBANO Y DOMICILIARIO
DIRECCIÓN DE FINANZAS
DEPARTAMENTO DE COMERCIALIZACIÓN
TOTAL DE LA MOROSIDAD POR TIPO DE CLIENTE
AL MES DE JULIO DE 2023
(EN BALBOAS)

CORREGIMIENTO	CLIENTES		INSTITUCIONES GUBERNAMENTALES
	COMERCIALES	RESIDENCIALES	
TOTAL MOROSIDAD	B/. 20,966,020.39	B/. 97,538,322.61	B/. 1,759,337.88
TOTAL DE MOROSIDAD AL MES DE JULIO 2023			B/. 120,263,680.88



AUTORIDAD DE ASEO URBANO Y DOMICILIARIO
DIRECCIÓN DE FINANZAS
DEPARTAMENTO DE COMERCIALIZACIÓN
COMPOSICIÓN DE LOS CLIENTES MOROSOS POR TIPO DE CLIENTE Y CORREGIMIENTOS
AL MES DE JULIO DE 2023
CANTIDAD DE CLIENTES

CORREGIMIENTO	CLIENTES COMERCIALES	CLIENTES RESIDENCIALES
24 DE DICIEMBRE	217	11,854
ALCALDE DIAZ	177	5,666
ANCON	381	2,966
BELLA VISTA	588	2,195
BETANIA	515	5,524
CAIMITILLO	26	3,036
CHILIBRE	147	3,595
CURUNDU	66	2,774
DON BOSCO	500	7,639
EL CHORRILLO	99	4,285
ERNESTO CORDOBA CAMPOS	165	8,272
JUAN DIAZ	1,824	6,486
LA EXPOSICION O CALIDONIA	375	1,539
LAS CUMBRES	79	1,937
LAS GARZAS	8	2,547
LAS MAÑANITAS	111	4,618
PACORA	109	14,036
PARQUE LEFEVRE	462	4,117
PEDREGAL (PMA)	221	6,317
PUEBLO NUEVO	304	2,867
RIO ABAJO	321	4,333
SAN FELIPE	231	199
SAN FRANCISCO	492	4,574
SANTA ANA	228	2,253
TOCUMEN	262	13,902
TOTAL	7,908	127,531

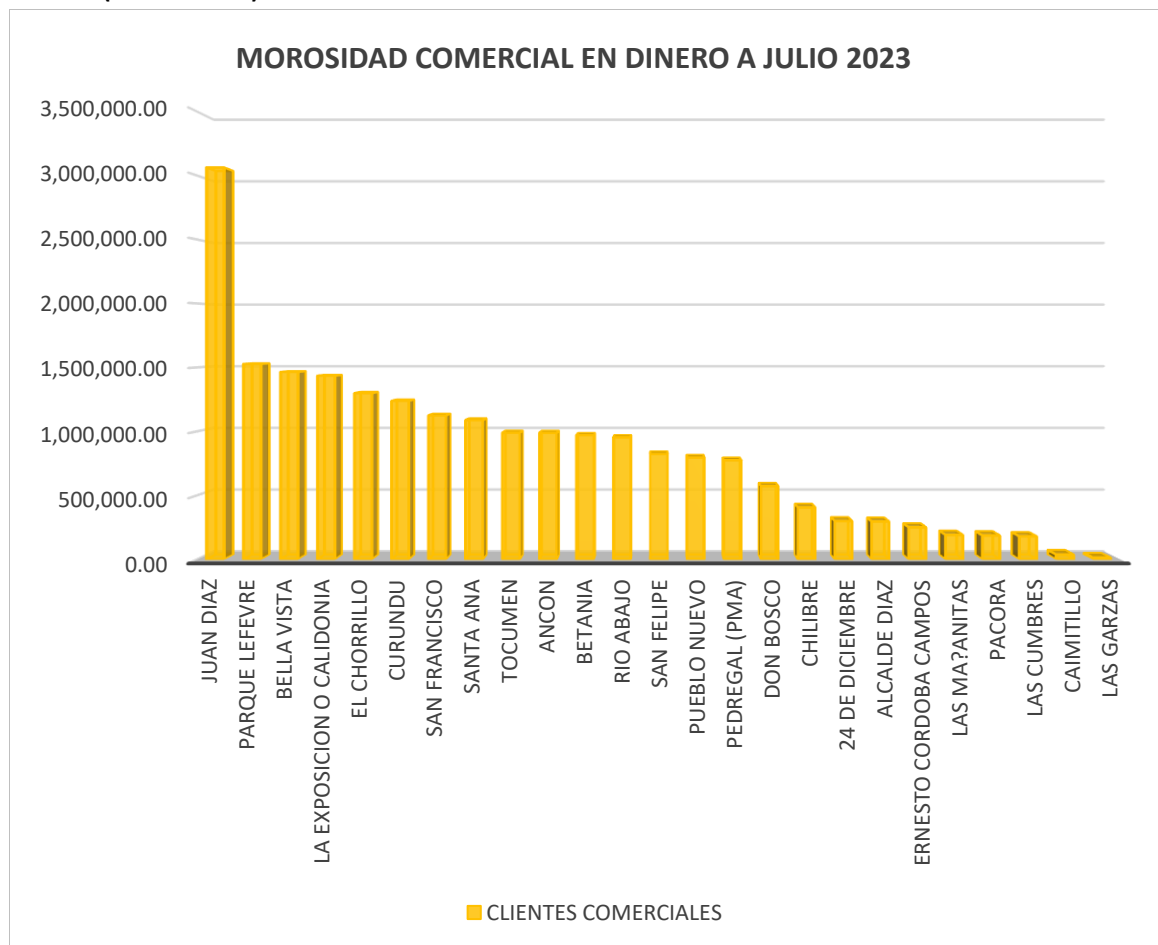


FUENTE: IDAAN

Nota: La cantidad de clientes registrado en esta tabla corresponde a morosidad a partir de los 60 días

AUTORIDAD DE ASEO URBANO Y DOMICILIARIO
DIRECCIÓN DE FINANZAS
DEPARTAMENTO DE COMERCIALIZACIÓN
COMPOSICIÓN DE LA MOROSIDAD POR TIPO DE CLIENTE Y CORREGIMIENTOS
AL MES DE JULIO DE 2023
(EN BALBOAS)

CORREGIMIENTO	CLIENTES COMERCIALES	%
JUAN DIAZ	3,062,480.96	15%
PARQUE LEFEVRE	1,527,438.91	7%
BELLA VISTA	1,464,683.27	7%
LA EXPOSICION O CALIDONIA	1,435,223.80	7%
EL CHORRILLO	1,299,004.63	6%
CURUNDU	1,238,459.66	6%
SAN FRANCISCO	1,124,792.86	5%
SANTA ANA	1,087,997.09	5%
TOCUMEN	989,674.37	5%
ANCON	988,572.63	5%
BETANIA	970,415.18	5%
RIO ABAJO	953,228.50	5%
SAN FELIPE	823,721.41	4%
PUEBLO NUEVO	795,542.89	4%
PEDREGAL (PMA)	774,369.52	4%
DON BOSCO	572,290.53	3%
CHILIBRE	405,760.40	2%
24 DE DICIEMBRE	299,206.27	1%
ALCALDE DIAZ	295,564.53	1%
ERNESTO CORDOBA CAMPOS	250,319.05	1%
LAS MA?ANITAS	190,622.97	1%
PACORA	186,620.14	1%
LAS CUMBRES	179,782.79	1%
CAIMITILLO	36,989.99	0%
LAS GARZAS	13,258.04	0%
TOTAL	B/.20,966,020.39	100%



FUENTE: IDAAN

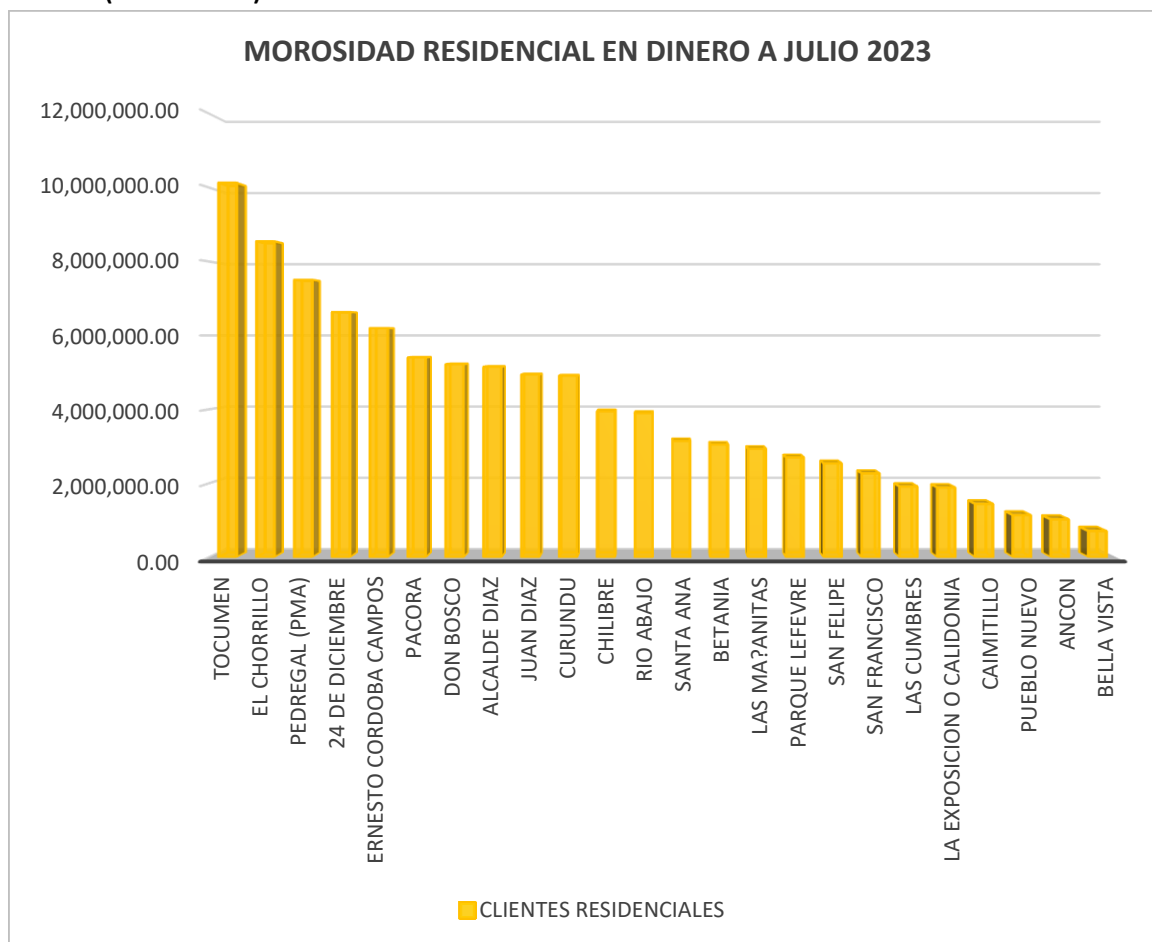
Nota: A partir del mes de Septiembre 2021 en los reportes generados por el IDAAN, Don Bosco es separado de Juan Diaz.

Nota: A partir del reporte de Diciembre 2021 se inicia el registro de clientes de Las Garzas como Corregimiento registrado por el IDAAN.

Nota: A partir del reporte de Enero 2022 se inicia el registro de clientes de Caimitillo como Corregimiento registrado por el IDAAN

AUTORIDAD DE ASEO URBANO Y DOMICILIARIO
DIRECCIÓN DE FINANZAS
DEPARTAMENTO DE COMERCIALIZACIÓN
COMPOSICIÓN DE LA MOROSIDAD POR TIPO DE CLIENTE Y CORREGIMIENTOS
AL MES DE JULIO DE 2023
(EN BALBOAS)

CORREGIMIENTO	CLIENTES RESIDENCIALES	%
TOCUMEN	10,126,207.43	10%
EL CHORRILLO	8,543,914.81	9%
PEDREGAL (PMA)	7,504,214.15	8%
24 DE DICIEMBRE	6,632,487.47	7%
ERNESTO CORDOBA CAMPOS	6,197,852.09	6%
PACORA	5,405,515.85	6%
DON BOSCO	5,221,258.23	5%
ALCALDE DIAZ	5,151,485.69	5%
JUAN DIAZ	4,942,699.05	5%
CURUNDU	4,910,355.42	5%
CHILIBRE	3,948,377.30	4%
RIO ABAJO	3,902,383.31	4%
SANTA ANA	3,148,772.44	3%
BETANIA	3,050,782.88	3%
LAS MA?ANITAS	2,935,842.69	3%
PARQUE LEFEVRE	2,702,627.76	3%
SAN FELIPE	2,540,625.72	3%
SAN FRANCISCO	2,270,597.74	2%
LAS CUMBRES	1,915,085.17	2%
LA EXPOSICION O CALIDONIA	1,887,289.92	2%
CAIMITILLO	1,445,748.85	1%
PUEBLO NUEVO	1,138,910.21	1%
ANCON	1,027,370.26	1%
BELLA VISTA	711,613.33	1%
LAS GARZAS	276,304.84	0%
TOTAL	B/. 97,538,322.61	100%



FUENTE: IDAAN

Nota: A partir del mes de Septiembre 2021 en los reportes generados por el IDAAN, Don Bosco es separado de Juan Diaz.

Nota: A partir del reporte de Diciembre 2021 se inicia el registro de clientes de Las Garzas como Corregimiento registrado por el IDAAN.

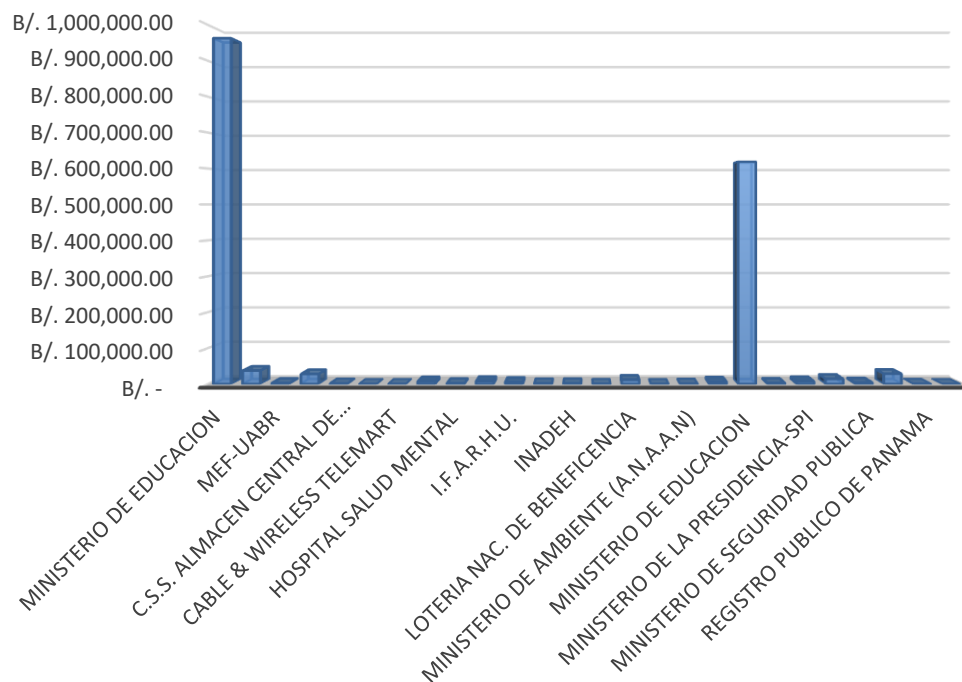
Nota: A partir del reporte de Enero 2022 se inicia el registro de clientes de Caimitillo como Corregimiento registrado por el IDAAN

AUTORIDAD DE ASEO URBANO Y DOMICILIARIO
DIRECCIÓN DE FINANZAS
DEPARTAMENTO DE TESORERÍA
MOROSIDAD EN TASA DE ASEO DE INSTITUCIONES GUBERNAMENTALES
AL MES DE JULIO DE 2023
(EN BALBOAS)

INSTITUCIONES GUBERNAMENTALES	MOROSIDAD	%
MINISTERIO DE EDUCACION	B/. 962,725.79	55%
MUNICIPIO DE PANAMA	B/. 37,608.16	2%
MEF-UABR	B/. 3,025.25	0%
BANCO NACIONAL DE PANAMA	B/. 27,977.25	2%
C.S.S. ALMACEN CENTRAL DE MEDICAMENTO	B/. 1,657.37	0%
C.S.S. BIOMEDICA	B/. 57.20	0%
CABLE & WIRELESS TELEMART	B/. 231.94	0%
CABLE & WIRELESS	B/. 7,355.70	0%
HOSPITAL SALUD MENTAL	B/. 2,431.00	0%
I.D.A.A.N.	B/. 8,072.35	0%
I.F.A.R.H.U.	B/. 5,642.78	0%
I.P.H.E.	B/. 2,002.00	0%
INADEH	B/. 2,179.07	0%
INST. MEDICINA LEGAL Y CIENCIAS FORENSES	B/. 436.15	0%
LOTERIA NAC. DE BENEFICENCIA	B/. 11,711.70	1%
MINSA (Inst. Nal de Medi Física y Reh.)	B/. 85.80	0%
MINISTERIO DE AMBIENTE (A.N.A.A.N)	B/. 1,158.10	0%
MINISTERIO DE ECONOMIA Y FINANZAS	B/. 6,612.32	0%
MINISTERIO DE EDUCACION	B/. 618,805.63	35%
MIN.DE LA PRESIDENCIA-PARQUE OMAR	B/. 3,229.12	0%
MINISTERIO DE LA PRESIDENCIA-SPI	B/. 7,815.63	0%
MINISTERIO DE SALUD	B/. 14,371.50	1%
MINISTERIO DE SEGURIDAD PUBLICA	B/. 4,415.28	0%
MINISTERIO DE VIVIENDA	B/. 28,703.00	2%
REGISTRO PUBLICO DE PANAMA	B/. 786.50	0%
OTROS DE 0.00 A 50.00 (76 PUNTOS)	B/. 241.29	0%
TOTAL	B/.1,759,337.88	100%

FUENTE: AAUD-DPTO DE TESORERIA

MOROSIDAD GUBERNAMENTAL EN DINERO A JULIO 2023



Nota: De una lista de 100 puntos, se resumen a los clientes con mayor deuda y el resto se resumen bajo "otros" que va desde b/. 0.00 a b/. 500.00

Observación: El Banco Hipotecario Nacional canceló la morosidad del 2008 al 2014 por un valor de: B/. 638,396.10 . EL 24/11/2020 ACH