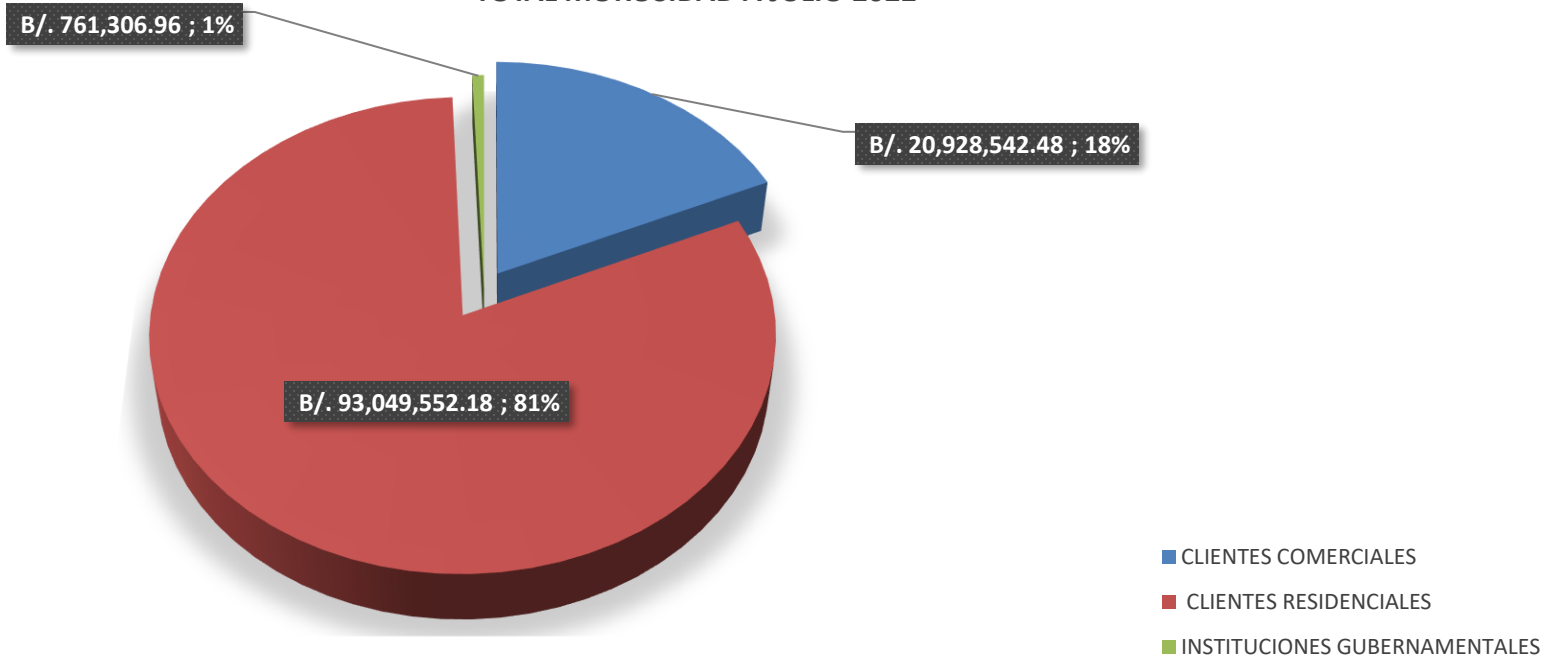


AUTORIDAD DE ASEO URBANO Y DOMICILIARIO
DIRECCIÓN DE FINANZAS
DEPARTAMENTO DE COMERCIALIZACIÓN
TOTAL DE LA MOROSIDAD POR TIPO DE CLIENTE
AL MES DE JULIO DE 2022
(EN BALBOAS)

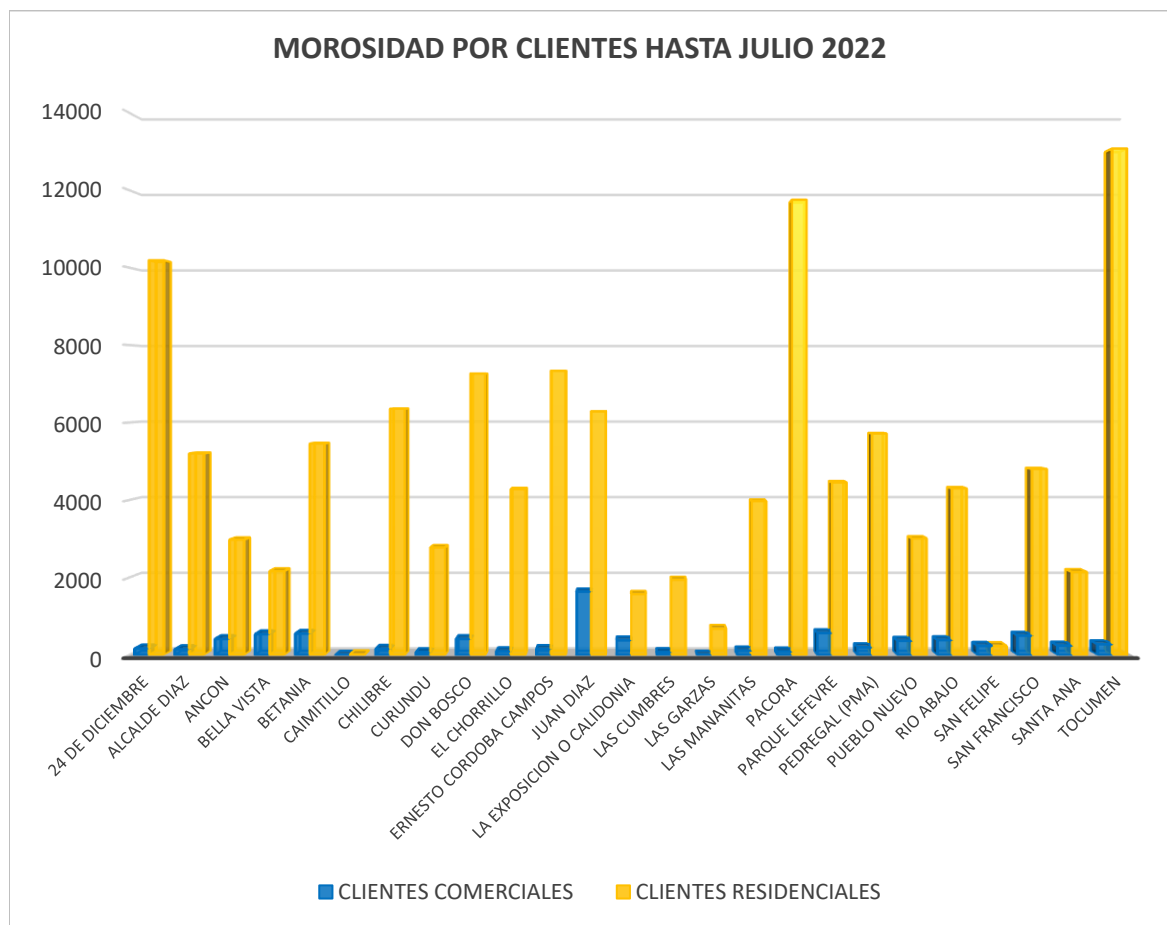
CORREGIMIENTO	CLIENTES		INSTITUCIONES GUBERNAMENTALES
	COMERCIALES	RESIDENCIALES	
TOTAL MOROSIDAD	B/. 20,928,542.48	B/. 93,049,552.18	B/. 761,306.96
TOTAL DE MOROSIDAD AL MES DE JULIO 2022			B/. 114,739,401.62

TOTAL MOROSIDAD A JULIO 2022



AUTORIDAD DE ASEO URBANO Y DOMICILIARIO
DIRECCIÓN DE FINANZAS
DEPARTAMENTO DE COMERCIALIZACIÓN
COMPOSICIÓN DE LOS CLIENTES MOROSOS POR TIPO DE CLIENTE Y CORREGIMIENTOS
AL MES DE JULIO DE 2022
CANTIDAD DE CLIENTES

CORREGIMIENTO	CLIENTES COMERCIALES	CLIENTES RESIDENCIALES
24 DE DICIEMBRE	174	11,073
ALCALDE DIAZ	154	5,464
ANCON	428	3,210
BELLA VISTA	511	2,273
BETANIA	546	5,742
CAIMITILLO	23	2,979
CHILIBRE	154	3,622
CURUNDU	69	2,775
DON BOSCO	403	7,443
EL CHORRILLO	97	4,296
ERNESTO CORDOBA CAMPOS	159	7,559
JUAN DIAZ	1,678	6,456
LA EXPOSICION O CALIDONIA	362	1,540
LAS CUMBRES	78	1,965
LAS GARZAS	6	1,924
LAS MANANITAS	106	4,089
PACORA	97	12,499
PARQUE LEFEVRE	530	4,467
PEDREGAL (PMA)	206	5,866
PUEBLO NUEVO	341	2,969
RIO ABAJO	380	4,457
SAN FELIPE	244	227
SAN FRANCISCO	484	5,194
SANTA ANA	231	2,183
TOCUMEN	278	13,507
TOTAL	7,739	123,779

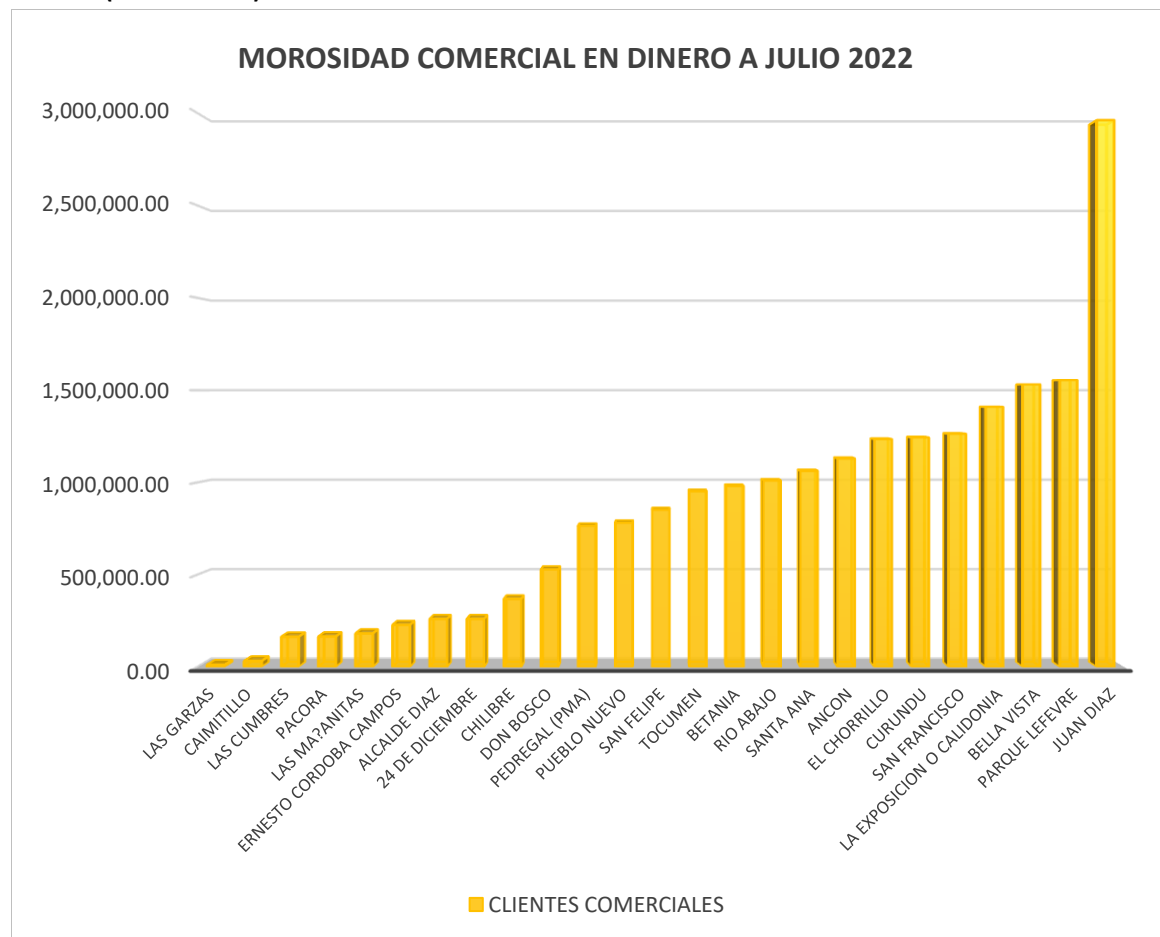


FUENTE: IDAAN

Nota: La cantidad de clientes registrado en esta tabla corresponde a morosidad a partir de los 60 días

AUTORIDAD DE ASEO URBANO Y DOMICILIARIO
DIRECCIÓN DE FINANZAS
DEPARTAMENTO DE COMERCIALIZACIÓN
COMPOSICIÓN DE LA MOROSIDAD POR TIPO DE CLIENTE Y CORREGIMIENTOS
AL MES DE JULIO DE 2022
(EN BALBOAS)

CORREGIMIENTO	CLIENTES COMERCIALES	%
LAS GARZAS	11,008.81	0%
CAIMITILLO	31,847.66	0%
LAS CUMBRES	163,400.07	1%
PACORA	164,409.17	1%
LAS MAÑANITAS	181,103.61	1%
ERNESTO CORDOBA CAMPOS	227,578.50	1%
ALCALDE DÍAZ	259,682.09	1%
24 DE DICIEMBRE	259,888.47	1%
CHILIBRE	368,511.35	2%
DON BOSCO	528,326.99	3%
PEDREGAL (PMA)	765,228.62	4%
PUEBLO NUEVO	781,923.74	4%
SAN FELIPE	851,579.79	4%
TOCUMEN	952,035.63	5%
BETANIA	979,994.30	5%
RIO ABAJO	1,010,157.98	5%
SANTA ANA	1,062,355.64	5%
ANCON	1,129,907.27	5%
EL CHORRILLO	1,234,708.04	6%
CURUNDU	1,243,779.43	6%
SAN FRANCISCO	1,263,648.49	6%
LA EXPOSICION O CALIDONIA	1,409,704.65	7%
BELLA VISTA	1,531,944.97	7%
PARQUE LEFEVRE	1,555,069.00	7%
JUAN DIAZ	2,960,748.21	14%
TOTAL	B/.20,928,542.48	100%



FUENTE: IDAAN

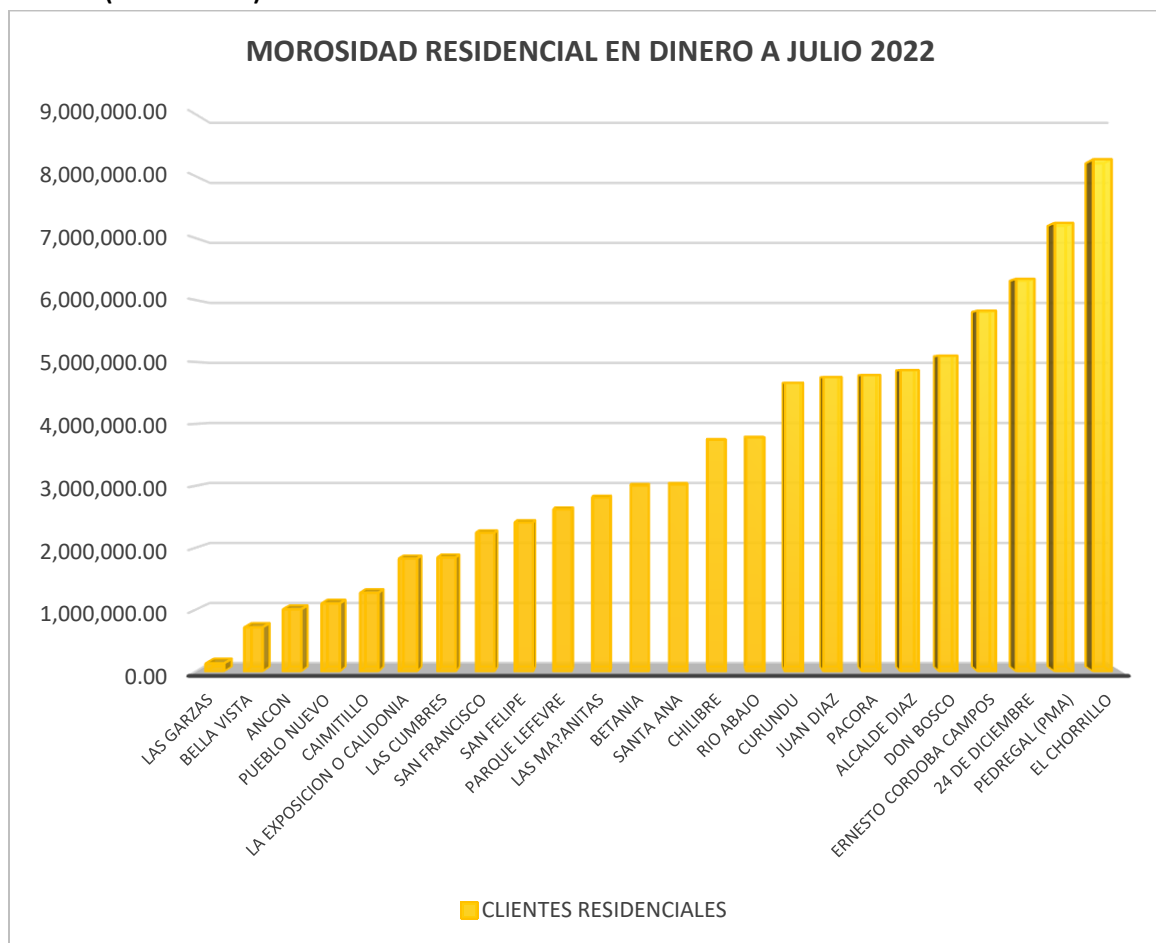
Nota: A partir del mes de Septiembre 2021 en los reportes generados por el IDAAN, Don Bosco es separado de Juan Diaz.

Nota: A partir del reporte de Diciembre 2021 se inicia el registro de clientes de Las Garzas como Corregimiento registrado por el IDAAN.

Nota: A partir del reporte de Enero 2022 se inicia el registro de clientes de Caimitillo como Corregimiento registrado por el IDAAN

AUTORIDAD DE ASEO URBANO Y DOMICILIARIO
DIRECCIÓN DE FINANZAS
DEPARTAMENTO DE COMERCIALIZACIÓN
COMPOSICIÓN DE LA MOROSIDAD POR TIPO DE CLIENTE Y CORREGIMIENTOS
AL MES DE JULIO DE 2022
(EN BALBOAS)

CORREGIMIENTO	CLIENTES RESIDENCIALES	%
LAS GARZAS	131,318.98	0%
BELLA VISTA	715,450.45	1%
ANCON	1,006,177.80	1%
PUEBLO NUEVO	1,100,554.61	1%
CAIMITILLO	1,272,868.13	1%
LA EXPOSICION O CALIDONIA	1,825,121.31	2%
LAS CUMBRES	1,842,986.92	2%
SAN FRANCISCO	2,241,181.75	2%
SAN FELIPE	2,408,716.77	3%
PARQUE LEFEVRE	2,618,221.91	3%
LAS MAZANITAS	2,811,042.49	3%
BETANIA	3,004,306.87	3%
SANTA ANA	3,020,872.26	3%
CHILIBRE	3,743,131.80	4%
RIO ABAJO	3,780,034.13	4%
CURUNDU	4,664,568.20	5%
JUAN DIAZ	4,757,257.96	5%
PACORA	4,790,249.14	5%
ALCALDE DIAZ	4,869,608.32	5%
DON BOSCO	5,103,087.74	5%
ERNESTO CORDOBA CAMPOS	5,829,034.96	6%
24 DE DICIEMBRE	6,342,554.07	7%
PEDREGAL (PMA)	7,245,238.66	8%
EL CHORRILLO	8,271,823.49	9%
TOCUMEN	9,654,143.46	10%
TOTAL	B/.93,049,552.18	100%



FUENTE: IDAAN

Nota: A partir del mes de Septiembre 2021 en los reportes generados por el IDAAN, Don Bosco es separado de Juan Diaz.

Nota: A partir del reporte de Diciembre 2021 se inicia el registro de clientes de Las Garzas como Corregimiento registrado por el IDAAN.

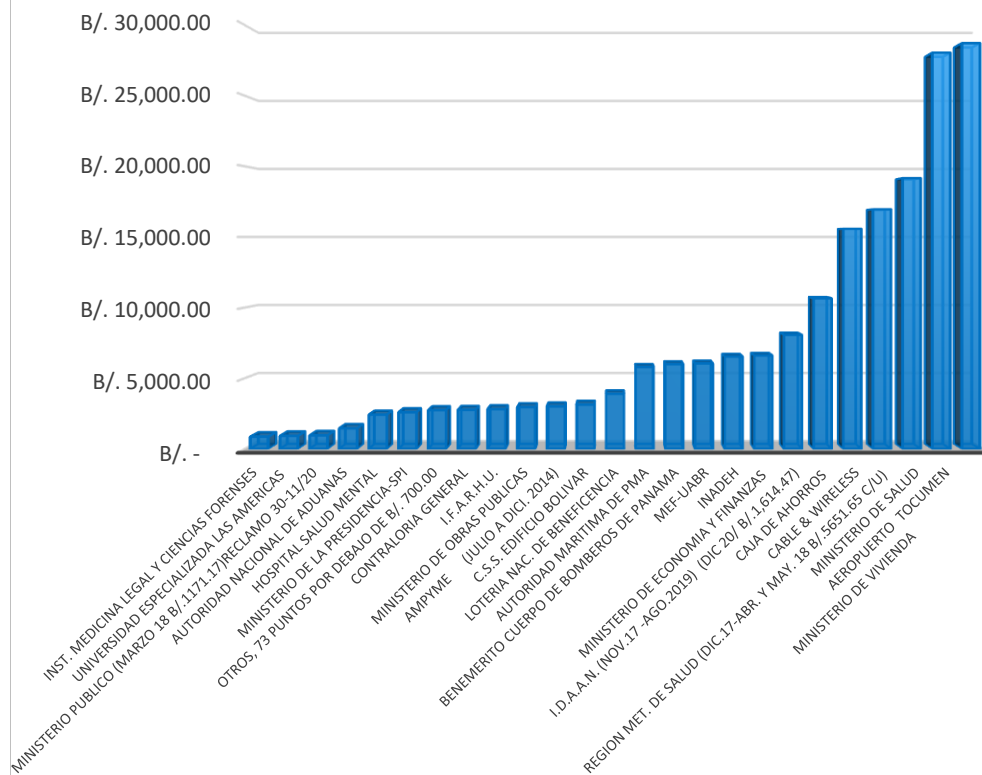
Nota: A partir del reporte de Enero 2022 se inicia el registro de clientes de Caimitillo como Corregimiento registrado por el IDAAN

AUTORIDAD DE ASEO URBANO Y DOMICILIARIO
DIRECCIÓN DE FINANZAS
DEPARTAMENTO DE TESORERÍA
MOROSIDAD EN TASA DE ASEO DE INSTITUCIONES GUBERNAMENTALES
AL MES DE JULIO DE 2022
(EN BALBOAS)

INSTITUCIONES GUBERNAMENTALES	MOROSIDAD	%
INST. MEDICINA LEGAL Y CIENCIAS FORENSES	B/. 872.30	0%
UNIVERSIDAD ESPECIALIZADA LAS AMERICAS	B/. 929.50	0%
MINISTERIO PUBLICO (marzo 18 b/.1171.17)reclamo 30-11/20	B/. 964.55	0%
AUTORIDAD NACIONAL DE ADUANAS	B/. 1,462.89	0%
HOSPITAL SALUD MENTAL	B/. 2,431.00	0%
MINISTERIO DE LA PRESIDENCIA-SPI	B/. 2,605.21	0%
OTROS, 73 PUNTOS POR DEBAJO DE B/. 700.00	B/. 2,752.92	0%
CONTRALORIA GENERAL	B/. 2,773.20	0%
I.F.A.R.H.U.	B/. 2,821.39	0%
MINISTERIO DE OBRAS PUBLICAS	B/. 2,964.82	0%
AMPYME (julio a dici. 2014)	B/. 3,020.16	0%
C.S.S. EDIFICIO BOLIVAR	B/. 3,146.00	0%
LOTERIA NAC. DE BENEFICENCIA	B/. 3,903.90	1%
AUTORIDAD MARITIMA DE PMA	B/. 5,802.94	1%
BENEMERITO CUERPO DE BOMBEROS DE PANAMA	B/. 6,000.28	1%
MEF-UABR	B/. 6,050.50	1%
INADEH	B/. 6,537.21	1%
MINISTERIO DE ECONOMIA Y FINANZAS	B/. 6,612.32	1%
I.D.A.A.N. (nov.17 -ago.2019) (dic 20/ b/.1,614.47)	B/. 8,072.35	1%
CAJA DE AHORROS	B/. 10,658.50	1%
CABLE & WIRELESS	B/. 15,575.70	2%
REGION MET. DE SALUD (dic.17-abr. y may. 18 b/.5651.65 c/u)	B/. 16,954.95	2%
MINISTERIO DE SALUD	B/. 19,162.00	3%
AEROPUERTO TOCUMEN	B/. 28,028.00	4%
MINISTERIO DE VIVIENDA	B/. 28,703.00	4%
MUNICIPIO DE PANAMA	B/. 76,274.52	10%
AUTORIDAD DEL CANAL DE PMA (JUN. y JUL. 2019)114,065.92	B/. 114,065.92	15%
MINISTERIO DE EDUCACION	B/. 382,160.93	50%
TOTAL	B/. 761,306.96	100%
INST. MEDICINA LEGAL Y CIENCIAS FORENSES	B/. 872.30	0%

FUENTE: AAUD-DPTO DE TESORERIA

MOROSIDAD GUBERNAMENTAL EN DINERO A JULIO 2022



Nota: De una lista de 100 puntos, se resumen a los clientes con mayor deuda y el resto se resumen bajo "otros" que va desde b/. 0.00 a b/. 500.00

Observación: El Banco Hipotecario Nacional canceló la morosidad del 2008 al 2014 por un valor de: B/. 638,396.10 . EL 24/11/2020 ACH