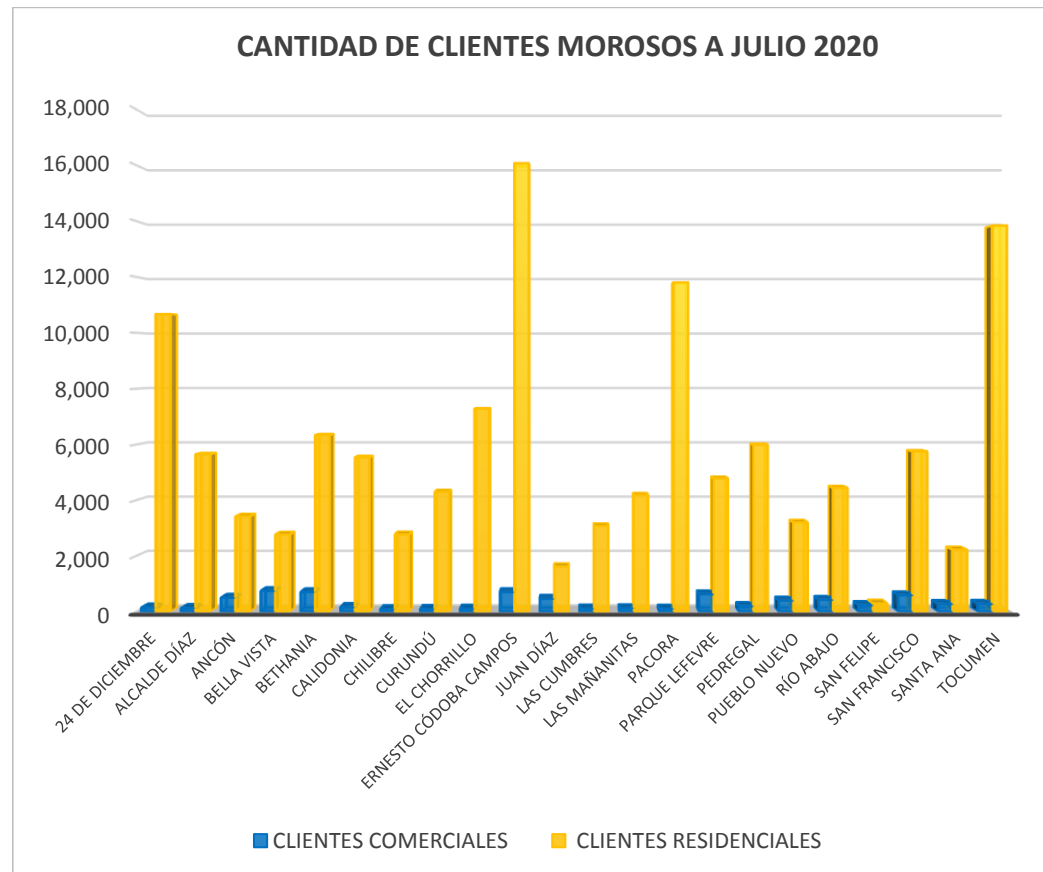


AUTORIDAD DE ASEO URBANO Y DOMICILIARIO
DIRECCIÓN DE FINANZAS
COMPOSICIÓN DE LOS CLIENTES MOROSOS
POR TIPO DE CLIENTE Y CORREGIMIENTOS
AL MES DE JULIO DE 2020

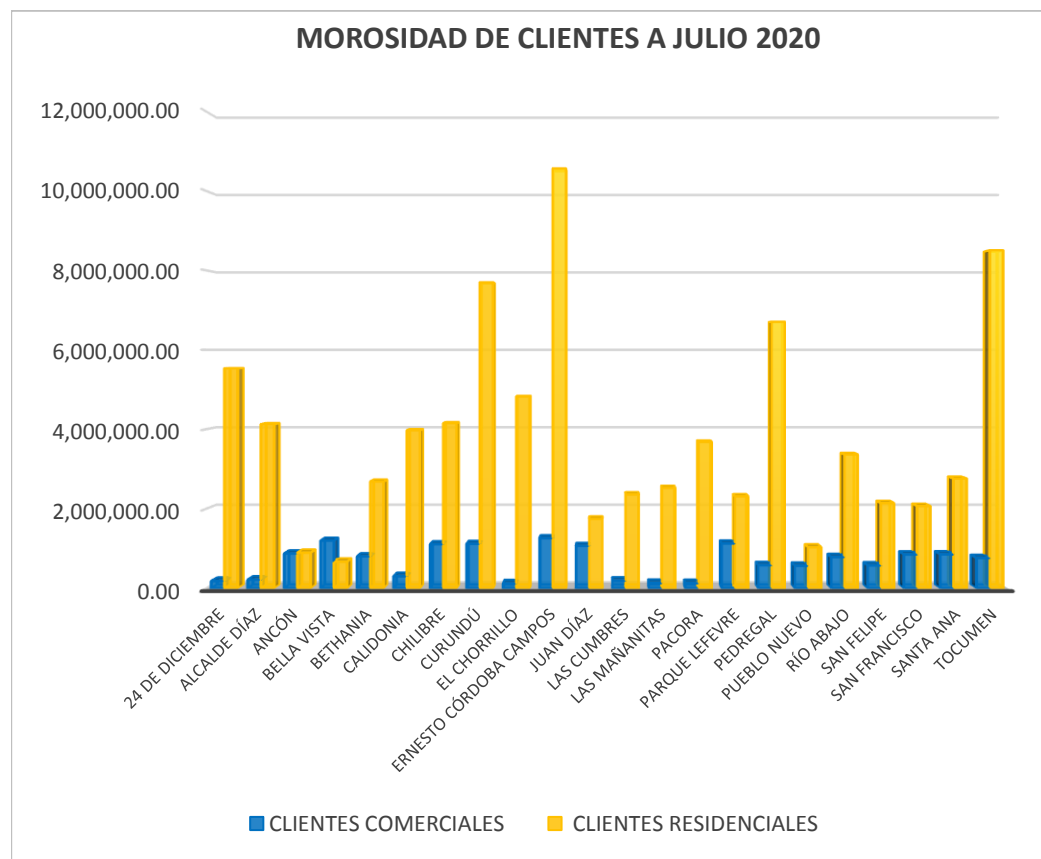
CORREGIMIENTO	CLIENTES COMERCIALES	CLIENTES RESIDENCIALES
24 DE DICIEMBRE	152	10,673
ALCALDE DÍAZ	133	5,655
ANCÓN	505	3,427
BELLA VISTA	748	2,772
BETHANIA	710	6,342
CALIDONIA	168	5,546
CHILIBRE	93	2,778
CURUNDÚ	100	4,302
EL CHORRILLO	109	7,281
ERNESTO CÓDOBA CAMPOS	710	16,066
JUAN DÍAZ	466	1,619
LAS CUMBRES	115	3,078
LAS MAÑANITAS	123	4,188
PACORA	107	11,803
PARQUE LEFEVRE	631	4,786
PEDREGAL	203	5,995
PUEBLO NUEVO	401	3,209
RÍO ABAJO	427	4,447
SAN FELIPE	238	292
SAN FRANCISCO	594	5,755
SANTA ANA	279	2,227
TOCUMEN	283	13,838
TOTAL	7,295	126,079

FUENTE: IDAAN



AUTORIDAD DE ASEO URBANO Y DOMICILIARIO
DIRECCIÓN DE FINANZAS
DEPARTAMENTO DE COMERCIALIZACIÓN
COMPOSICIÓN DE LA MOROSIDAD
POR TIPO DE CLIENTE Y CORREGIMIENTOS
AL MES DE JULIO DE 2020
(EN BALBOAS)

CORREGIMIENTO	CLIENTES COMERCIALES	CLIENTES RESIDENCIALES
24 DE DICIEMBRE	183,925.47	5,533,306.22
ALCALDE DÍAZ	217,410.55	4,126,012.47
ANCÓN	874,505.46	896,103.49
BELLA VISTA	1,199,531.34	670,537.33
BETHANIA	803,765.65	2,684,100.65
CALIDONIA	303,998.93	3,972,523.23
CHILIBRE	1,108,213.98	4,151,131.34
CURUNDÚ	1,118,154.94	7,698,872.07
EL CHORRILLO	120,861.92	4,822,555.06
ERNESTO CÓRDOBA CAMPOS	1,262,023.27	10,564,917.49
JUAN DÍAZ	1,066,503.55	1,743,227.53
LAS CUMBRES	189,866.22	2,360,195.78
LAS MAÑANITAS	131,533.54	2,524,715.37
PACORA	127,918.74	3,681,664.09
PARQUE LEFEVRE	1,126,898.92	2,311,707.38
PEDREGAL	582,513.71	6,707,646.24
PUEBLO NUEVO	566,867.62	1,033,161.82
RÍO ABAJO	786,139.43	3,366,004.68
SAN FELIPE	574,860.64	2,141,724.19
SAN FRANCISCO	851,573.55	2,068,095.28
SANTA ANA	854,457.29	2,761,049.96
TOCUMEN	761,974.77	8,507,073.17
TOTAL	B/. 14,813,499.49	B/. 84,326,324.84

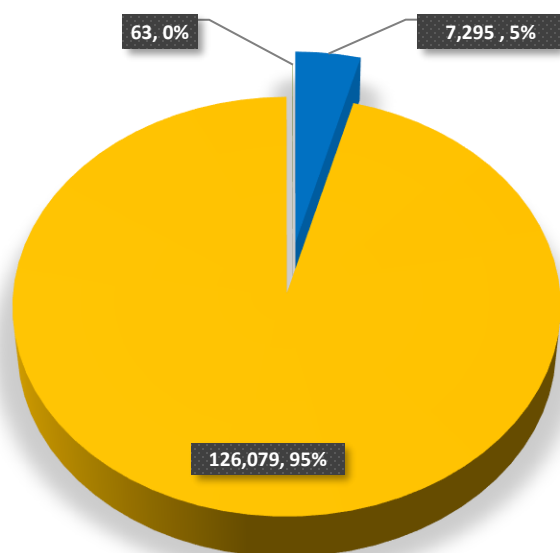


AUTORIDAD DE ASEO URBANO Y DOMICILIARIO
DIRECCIÓN DE FINANZAS
TOTAL DE CLIENTES MOROSOS
POR TIPO DE CLIENTE
AL MES DE JULIO DE 2020

CORREGIMIENTO	CLIENTES		
	COMERCIALES	RESIDENCIALES	GUBERNAMENTALES
TOTAL CLIENTES MOROSOS	7,295	126,079	63
TOTAL DE CLIENTES MOROSOS AL MES DE JULIO 2020			133,437

FUENTE: IDAAN

TOTAL CLIENTES MOROSOS A JULIO 2020

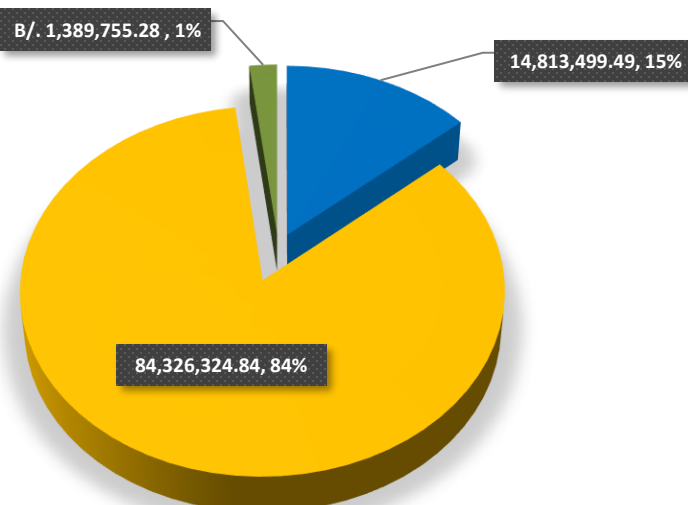


■ CLIENTES COMERCIALES
■ CLIENTES RESIDENCIALES
■ INSTITUCIONES GUBERNAMENTALES

CORREGIMIENTO	CLIENTES		
	COMERCIALES	RESIDENCIALES	GUBERNAMENTALES
TOTAL MOROSIDAD	14,813,499.49	84,326,324.84	B/. 1,389,755.28
TOTAL DE MOROSIDAD AL MES DE JULIO 2020			B/. 100,529,579.61

FUENTE: IDAAN

TOTAL DE MOROSIDAD A JULIO 2020



■ CLIENTES COMERCIALES
■ CLIENTES RESIDENCIALES
■ INSTITUCIONES GUBERNAMENTALES