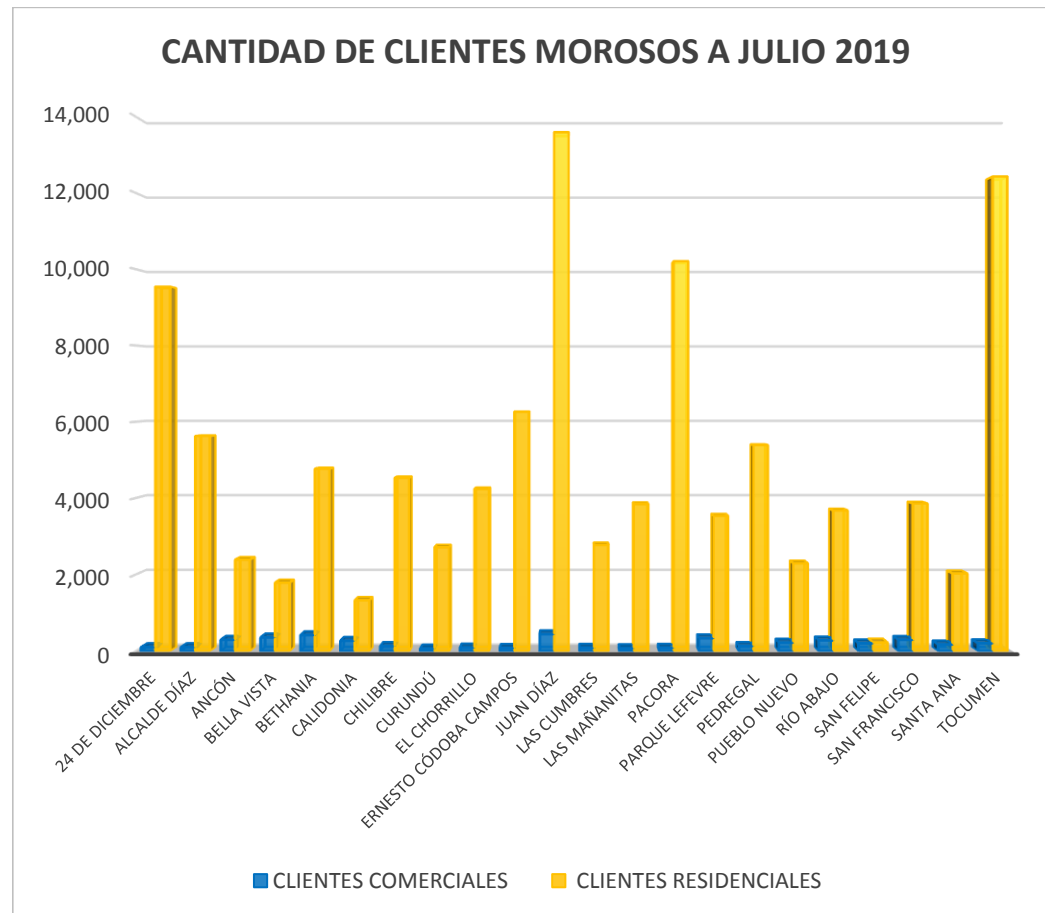


AUTORIDAD DE ASEO URBANO Y DOMICILIARIO
DIRECCIÓN DE FINANZAS
COMPOSICIÓN DE LOS CLIENTES MOROSOS
POR TIPO DE CLIENTE Y CORREGIMIENTOS
AL MES DE JULIO DE 2019

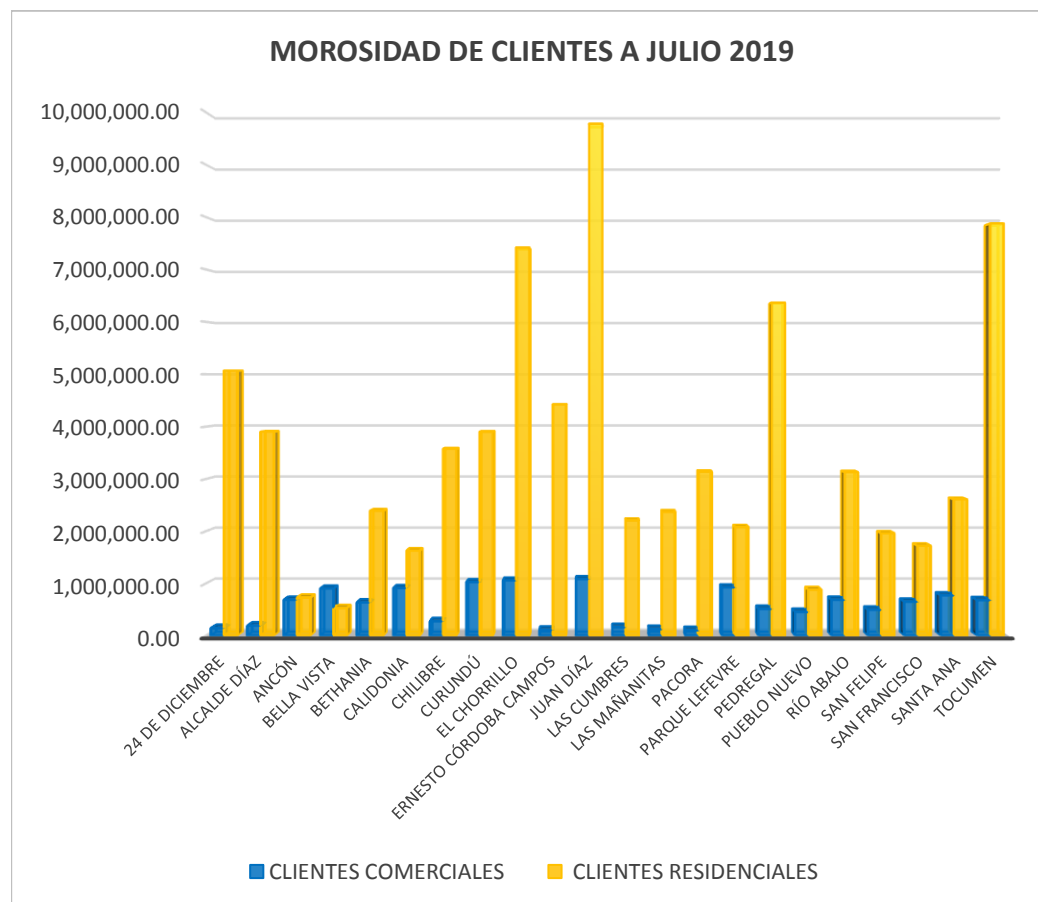
CORREGIMIENTO	CLIENTES COMERCIALES	CLIENTES RESIDENCIALES
24 DE DICIEMBRE	105	9,541
ALCALDE DÍAZ	104	5,625
ANCÓN	298	2,389
BELLA VISTA	361	1,789
BETHANIA	421	4,765
CALIDONIA	271	1,329
CHILIBRE	133	4,528
CURUNDÚ	68	2,714
EL CHORRILLO	93	4,234
ERNESTO CÓDOBA CAMPOS	82	6,258
JUAN DÍAZ	445	13,589
LAS CUMBRES	87	2,772
LAS MAÑANITAS	75	3,841
PACORA	86	10,208
PARQUE LEFEVRE	338	3,533
PEDREGAL	135	5,386
PUEBLO NUEVO	223	2,293
RÍO ABAJO	281	3,672
SAN FELIPE	205	226
SAN FRANCISCO	297	3,857
SANTA ANA	175	2,029
TOCUMEN	207	12,428
TOTAL	4,490	107,006

FUENTE: IDAAN



AUTORIDAD DE ASEO URBANO Y DOMICILIARIO
DIRECCIÓN DE FINANZAS
DEPARTAMENTO DE COMERCIALIZACIÓN
COMPOSICIÓN DE LA MOROSIDAD
POR TIPO DE CLIENTE Y CORREGIMIENTOS
AL MES DE JULIO DE 2019
(EN BALBOAS)

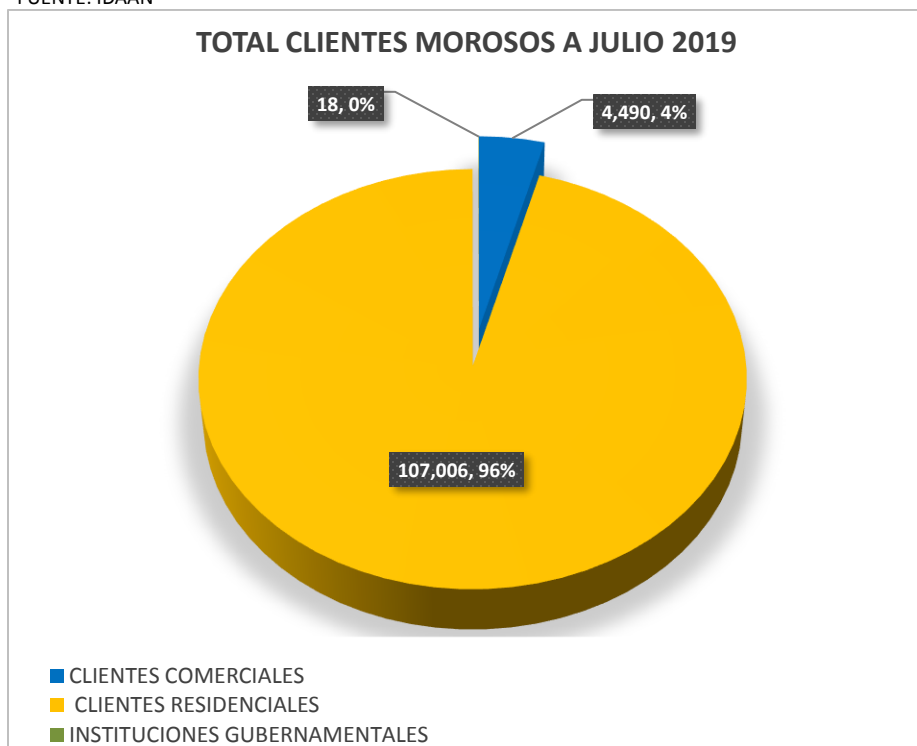
CORREGIMIENTO	CLIENTES COMERCIALES	CLIENTES RESIDENCIALES
24 DE DICIEMBRE	144,848.56	5,071,068.87
ALCALDE DÍAZ	191,247.33	3,903,236.18
ANCÓN	688,945.33	730,608.16
BELLA VISTA	904,884.70	528,499.25
BETHANIA	637,025.67	2,391,281.52
CALIDONIA	913,311.58	1,629,664.09
CHILIBRE	276,399.15	3,577,118.60
CURUNDÚ	1,028,220.80	3,902,183.69
EL CHORRILLO	1,059,146.20	7,418,170.29
ERNESTO CÓRDOBA CAMPOS	110,077.68	4,423,021.13
JUAN DÍAZ	1,086,561.99	9,778,528.89
LAS CUMBRES	161,696.81	2,206,451.32
LAS MAÑANITAS	124,703.25	2,370,963.62
PACORA	103,725.30	3,140,733.13
PARQUE LEFEVRE	925,181.10	2,081,683.40
PEDREGAL	513,929.98	6,366,349.48
PUEBLO NUEVO	455,720.47	878,667.58
RÍO ABAJO	688,218.48	3,132,847.70
SAN FELIPE	497,613.25	1,961,789.76
SAN FRANCISCO	652,756.82	1,723,767.45
SANTA ANA	772,867.57	2,611,719.86
TOCUMEN	682,426.51	7,877,382.36
TOTAL	B/. 12,619,508.53	B/. 77,705,736.33



AUTORIDAD DE ASEO URBANO Y DOMICILIARIO
DIRECCIÓN DE FINANZAS
TOTAL DE CLIENTES MOROSOS
POR TIPO DE CLIENTE
AL MES DE JULIO DE 2019

CORREGIMIENTO	CLIENTES		
	COMERCIALES	RESIDENCIALES	GUBERNAMENTALES
TOTA CLIENTES MOROSOS	4,490	107,006	18
TOTALDE CLIENTES MOROSOS AL MES DE JULIO 2019			111,514

FUENTE: IDAAN



CORREGIMIENTO	CLIENTES		
	COMERCIALES	RESIDENCIALES	GUBERNAMENTALES
TOTALMOROSIDAD	12,619,508.53	77,705,736.33	B/. 1,473,578.38
TOTAL DE MOROSIDAD AL MES DE JULIO 2019			B/.91,798,823.24

FUENTE: IDAAN

