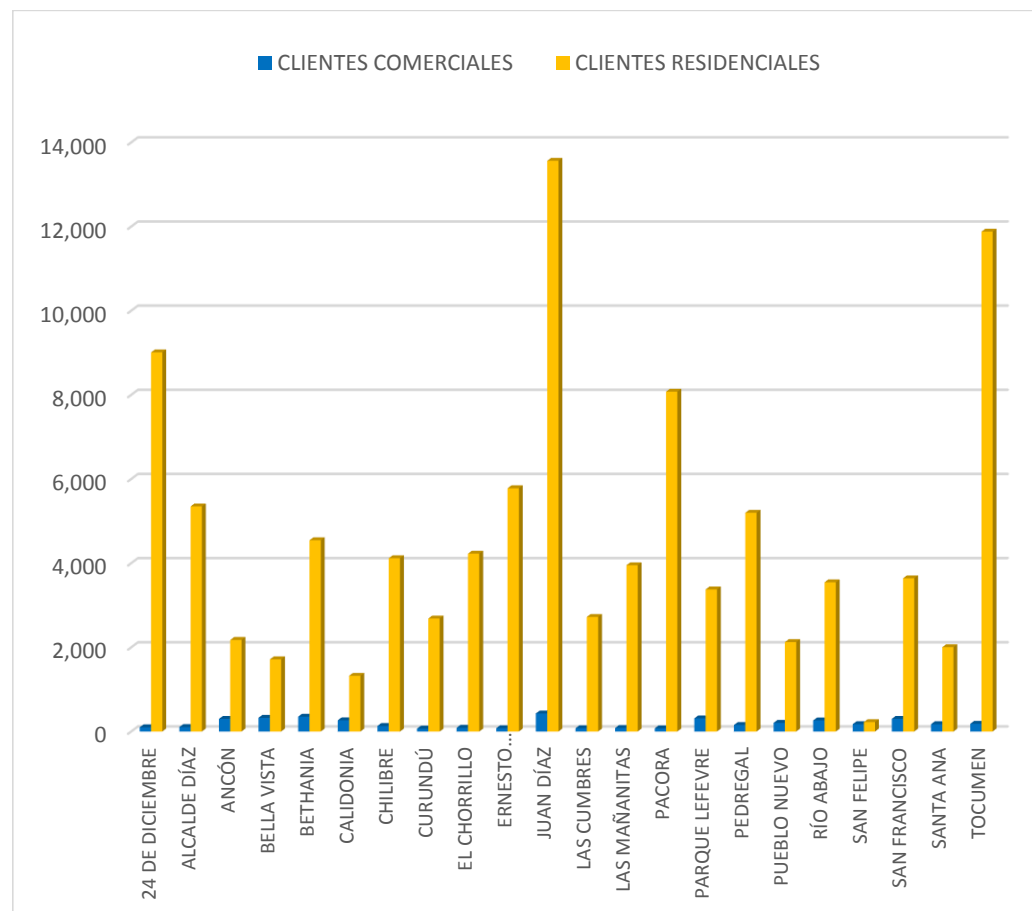


**AUTORIDAD DE ASEO URBANO Y DOMICILIARIO**  
**DIRECCIÓN DE FINANZAS**  
**COMPOSICIÓN DE LOS CLIENTES MOROSOS**  
**POR TIPO DE CLIENTE Y CORREGIMIENTOS**  
**AL MES DE JULIO DE 2017**

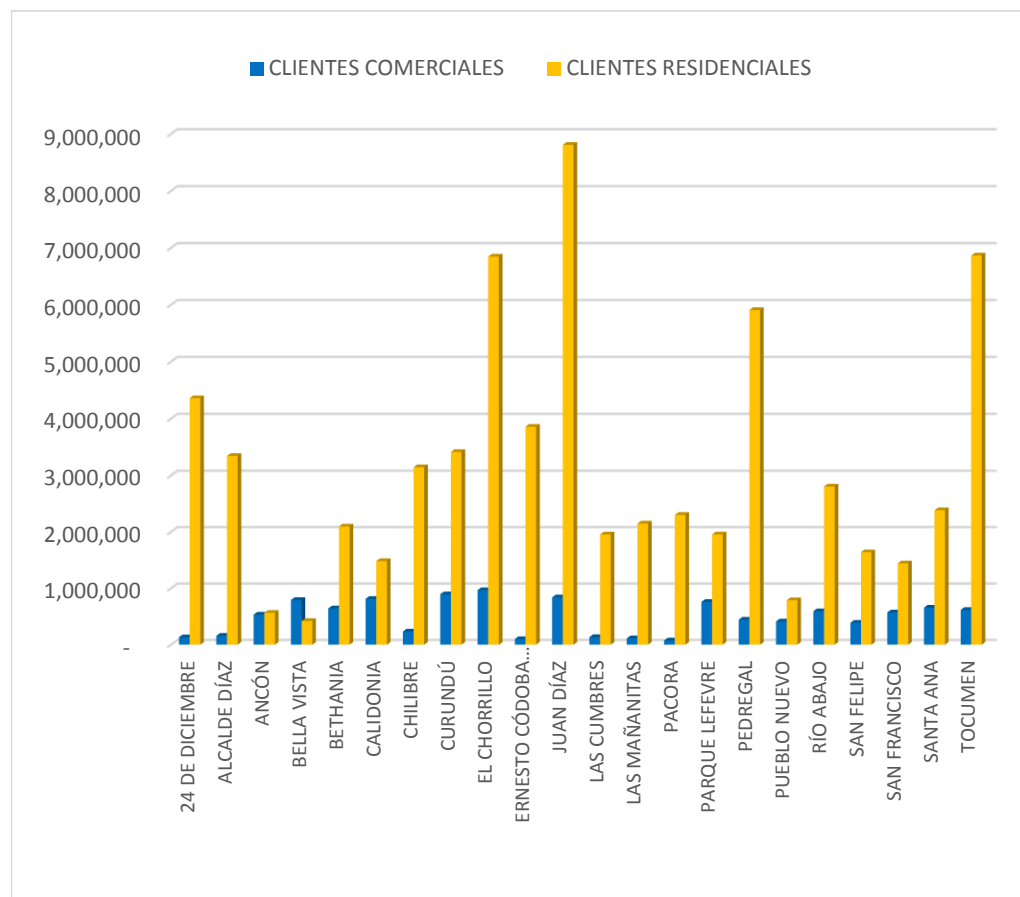
CORREGIMIENTO	CLIENTES COMERCIALES	CLIENTES RESIDENCIALES
24 DE DICIEMBRE	99	9,010
ALCALDE DÍAZ	105	5,349
ANCÓN	300	2,176
BELLA VISTA	325	1,715
BETHANIA	352	4,546
CALIDONIA	266	1,324
CHILIBRE	131	4,118
CURUNDÚ	68	2,686
EL CHORRILLO	88	4,226
ERNESTO CÓDOBA CAMPOS	78	5,781
JUAN DÍAZ	429	13,563
LAS CUMBRES	78	2,722
LAS MAÑANITAS	84	3,951
PACORA	74	8,076
PARQUE LEFEVRE	312	3,376
PEDREGAL	155	5,198
PUEBLO NUEVO	205	2,125
RÍO ABAJO	264	3,545
SAN FELIPE	173	224
SAN FRANCISCO	301	3,640
SANTA ANA	173	2,005
TOCUMEN	183	11,879
<b>TOTAL</b>	<b>4,243</b>	<b>101,235</b>



FUENTE: IDAAN

**AUTORIDAD DE ASEO URBANO Y DOMICILIARIO  
DIRECCIÓN DE FINANZAS  
DEPARTAMENTO DE COMERCIALIZACIÓN  
COMPOSICIÓN DE LA MOROSIDAD  
POR TIPO DE CLIENTE Y CORREGIMIENTOS  
AL MES DE JULIO DE 2017  
(EN BALBOAS)**

CORREGIMIENTO	CLIENTES COMERCIALES	CLIENTES RESIDENCIALES
24 DE DICIEMBRE	132,056	4,358,903
ALCALDE DÍAZ	158,159	3,344,218
ANCÓN	532,803	564,836
BELLA VISTA	793,720	420,440
BETHANIA	643,350	2,095,971
CALIDONIA	812,041	1,482,463
CHILIBRE	233,112	3,145,585
CURUNDÚ	893,898	3,412,291
EL CHORRILLO	968,097	6,846,728
ERNESTO CÓDOBA CAMPOS	99,961	3,855,784
JUAN DÍAZ	839,252	8,810,045
LAS CUMBRES	134,887	1,955,785
LAS MAÑANITAS	113,500	2,148,715
PACORA	74,772	2,302,006
PARQUE LEFEVRE	758,871	1,955,330
PEDREGAL	444,943	5,907,462
PUEBLO NUEVO	412,041	788,401
RÍO ABAJO	593,188	2,805,014
SAN FELIPE	389,137	1,638,975
SAN FRANCISCO	571,927	1,441,639
SANTA ANA	657,362	2,384,100
TOCUMEN	617,370	6,865,311
<b>TOTAL</b>	<b>10,874,446</b>	<b>68,530,002</b>



**AUTORIDAD DE ASEO URBANO Y DOMICILIARIO  
DIRECCIÓN DE FINANZAS  
TOTAL DE CLIENTES MOROSOS  
POR TIPO DE CLIENTE  
AL MES DE JULIO DE 2017**

CORREGIMIENTO	CLIENTES		
	COMERCIALES	RESIDENCIALES	GUBERNAMENTALES
TOTAL, CLIENTES MOROSOS	4,243	101,235	24

FUENTE: IDAAN

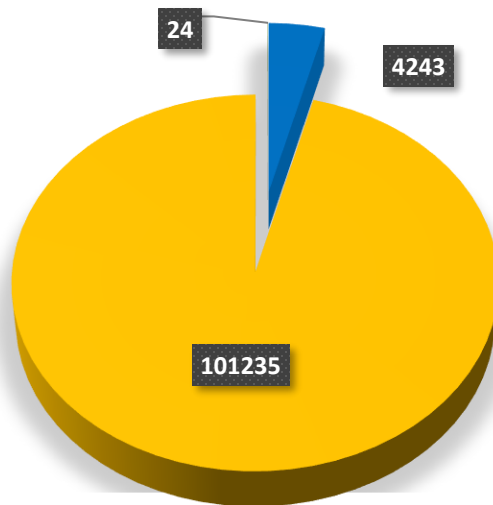
\* Por el momento no contamos con la información

CORREGIMIENTO	CLIENTES		
	COMERCIALES	RESIDENCIALES	GUBERNAMENTALES
TOTAL, MOROSIDAD	B/. 10,874,446.03	B/. 68,530,002	B/. 1,232,225

FUENTE: IDAAN

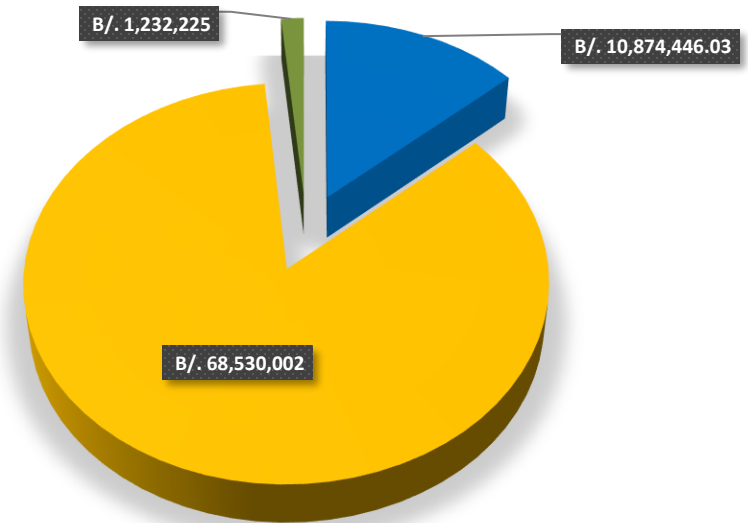
\* Por el momento no contamos con la información

**TOTAL CLIENTES MOROSOS AL MES DE JULIO 2017**



■ CLIENTES COMERCIALES  
■ CLIENTES RESIDENCIALES  
■ INSTITUCIONES GUBERNAMENTALES

**TOTAL DE MOROSIDAD A JULIO 2017**



■ CLIENTES COMERCIALES  
■ CLIENTES RESIDENCIALES  
■ INSTITUCIONES GUBERNAMENTALES