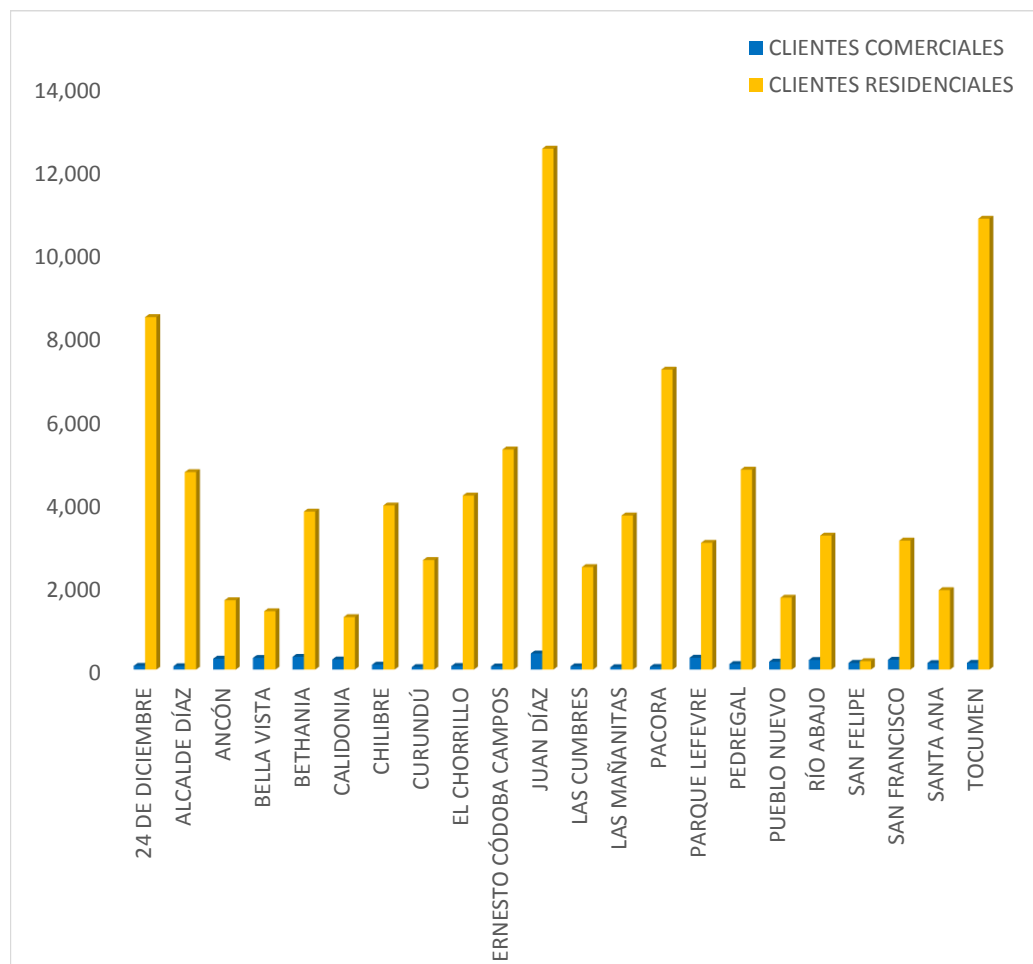


**AUTORIDAD DE ASEO URBANO Y DOMICILIARIO**  
**DIRECCIÓN DE FINANZAS**  
**COMPOSICIÓN DE LOS CLIENTES MOROSOS**  
**POR TIPO DE CLIENTE Y CORREGIMIENTOS**  
**AL MES DE JULIO DE 2016**

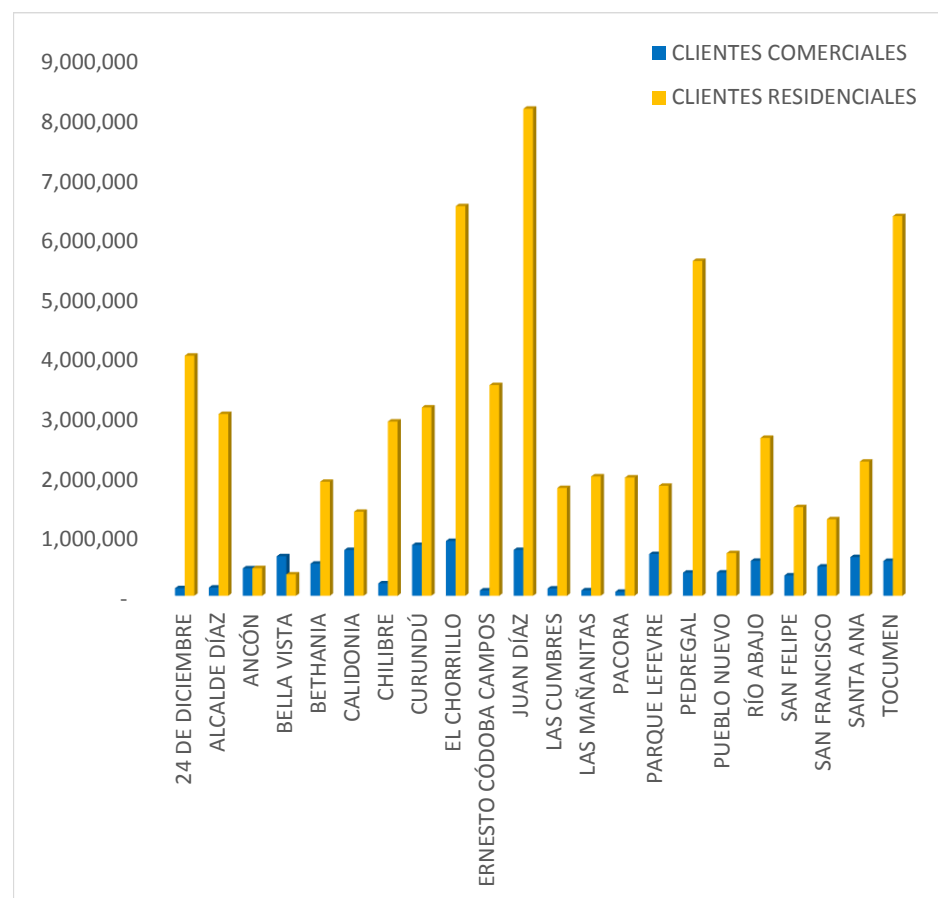
CORREGIMIENTO	CLIENTES COMERCIALES	CLIENTES RESIDENCIALES
24 DE DICIEMBRE	90	8,480
ALCALDE DÍAZ	82	4,770
ANCÓN	264	1,681
BELLA VISTA	282	1,415
BETHANIA	310	3,825
CALIDONIA	245	1,273
CHILIBRE	119	3,971
CURUNDÚ	61	2,656
EL CHORRILLO	86	4,208
ERNESTO CÓDOBA CAMPOS	77	5,311
JUAN DÍAZ	390	12,510
LAS CUMBRES	80	2,486
LAS MAÑANITAS	57	3,731
PACORA	65	7,223
PARQUE LEFEVRE	287	3,073
PEDREGAL	134	4,828
PUEBLO NUEVO	191	1,743
RÍO ABAJO	233	3,247
SAN FELIPE	162	203
SAN FRANCISCO	238	3,127
SANTA ANA	158	1,927
TOCUMEN	162	10,834
<b>TOTAL</b>	<b>3,773</b>	<b>92,522</b>

FUENTE: IDAAN



**AUTORIDAD DE ASEO URBANO Y DOMICILIARIO**  
**DIRECCIÓN DE FINANZAS**  
**DEPARTAMENTO DE COMERCIALIZACIÓN**  
**COMPOSICIÓN DE LA MOROSIDAD**  
**POR TIPO DE CLIENTE Y CORREGIMIENTOS**  
**AL MES DE JULIO DE 2016**  
**(EN BALBOAS)**

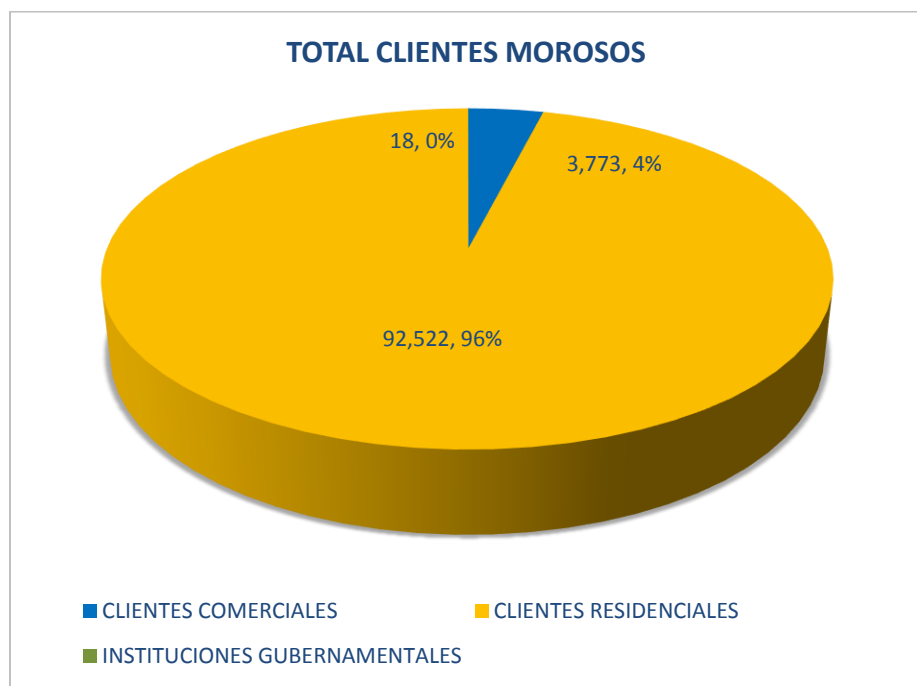
CORREGIMIENTO	CLIENTES COMERCIALES	CLIENTES RESIDENCIALES
24 DE DICIEMBRE	127,608	4,017,835
ALCALDE DÍAZ	138,018	3,038,816
ANCÓN	458,470	461,520
BELLA VISTA	660,187	356,809
BETHANIA	536,282	1,903,599
CALIDONIA	764,682	1,402,669
CHILIBRE	208,455	2,912,275
CURUNDÚ	849,400	3,148,745
EL CHORRILLO	915,628	6,524,424
ERNESTO CÓDOBA CAMPOS	89,453	3,524,168
JUAN DÍAZ	765,543	8,157,920
LAS CUMBRES	122,191	1,799,603
LAS MAÑANITAS	90,810	1,993,334
PACORA	66,731	1,974,074
PARQUE LEFEVRE	697,216	1,836,923
PEDREGAL	385,700	5,605,250
PUEBLO NUEVO	388,410	712,156
RÍO ABAJO	584,004	2,637,777
SAN FELIPE	339,001	1,479,177
SAN FRANCISCO	487,133	1,276,829
SANTA ANA	646,982	2,240,484
TOCUMEN	581,987	6,357,322
<b>TOTAL</b>	<b>9,903,892</b>	<b>63,361,709</b>



**AUTORIDAD DE ASEO URBANO Y DOMICILIARIO  
DIRECCIÓN DE FINANZAS  
TOTAL DE CLIENTES MOROSOS  
POR TIPO DE CLIENTE  
AL MES DE JULIO DE 2016**

CORREGIMIENTO	CLIENTES		
	COMERCIALES	RESIDENCIALES	GUBERNAMENTALES
TOTAL DE CLIENTES MOROSOS	3,773	92,522	18

FUENTE: IDAAN



CORREGIMIENTO	CLIENTES		
	COMERCIALES	RESIDENCIALES	GUBERNAMENTALES
TOTAL DE CLIENTES MOROSOS	9,903,892	63,361,709	1,137,027

FUENTE: IDAAN

